

R&Search

알앤써치 바로미터 3월 4주차
(2017.3.22.)

알앤써치

- I. 조사개요
- II. 주요조사결과
 - 1. 차기 대권 후보 지지율
 - 2. 정당 지지율
 - 3. 더불어민주당 경선단 등록여부
 - 4. 더불어민주당 적합 대선후보
- III. 통계표

I. 조사개요

| | |
|-------------|---|
| 1. 조사 명 | R & Search 바로미터 3월4주차 (2017년 3월 22일 발표) |
| 2. 조사 기간 | ▶ 2017년 3월19일-21일 (3일간) |
| 3. 조사 방법 | ▶ 구조화된 설문지를 이용한 무선(100%)RDD 자동응답 |
| 4. 조사 대상 | ▶ 전국 19세 이상 성인 남녀 |
| 5. 표본 크기 | ▶ 1,589명 |
| 6. 표본 추출 | ▶ 성, 연령, 지역별 인구 비례 할당 추출 |
| 7. 표본 오차 | ▶ 95% 신뢰수준 $\pm 2.5\%p$ |
| 8. 응답 율 | ▶ 3.3% |
| 9. 조사기관/의뢰처 | ▶ (주)알앤써치 / (주)데일리안 |
| 10. 통계보정 | ▶ 성별, 연령별, 지역별 가중 값 부여(2016년 7월말 행정자치부 발표 주민등록 인구 기준) |

R&Search

R&Search

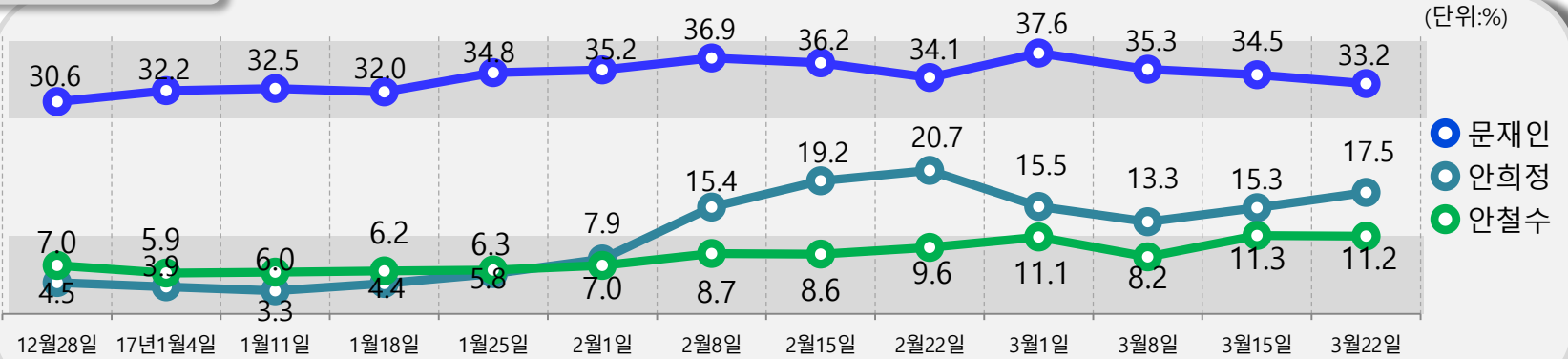
II. 주요 조사 결과

차기 대선 후보 지지율

문재인 후보지지율이 전주대비 1.3%p 하락한 33.2%로 조사된 반면, 안 후보는 2.2%p 상승한 17.5%로 조사됨.

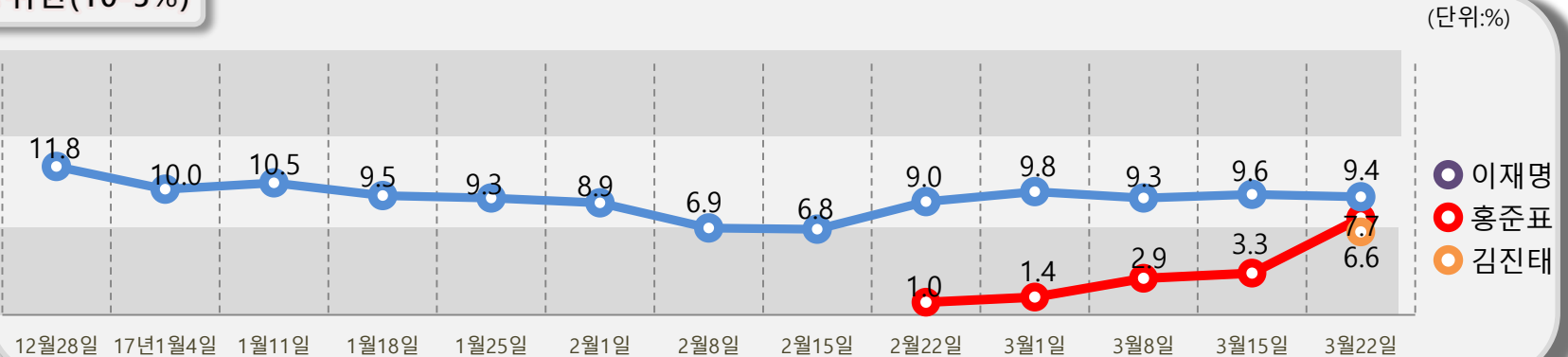
But, 문 후보는 최초로 전연령대에서 1위를 기록함. 특히 50대에서 32.2%, 60세이상에서는 20.0% 지지율로 최고치를 기록함.

상위권(10%이상)



중위권에서는 홍 지사가 4주 만에 마의 지지율 5%벽을 넘어선 7.7%로 조사되었으며, 김진태후보는 첫 조사에서 지지율 6.6%로 중위권에 진입함.

중위권(10-5%)

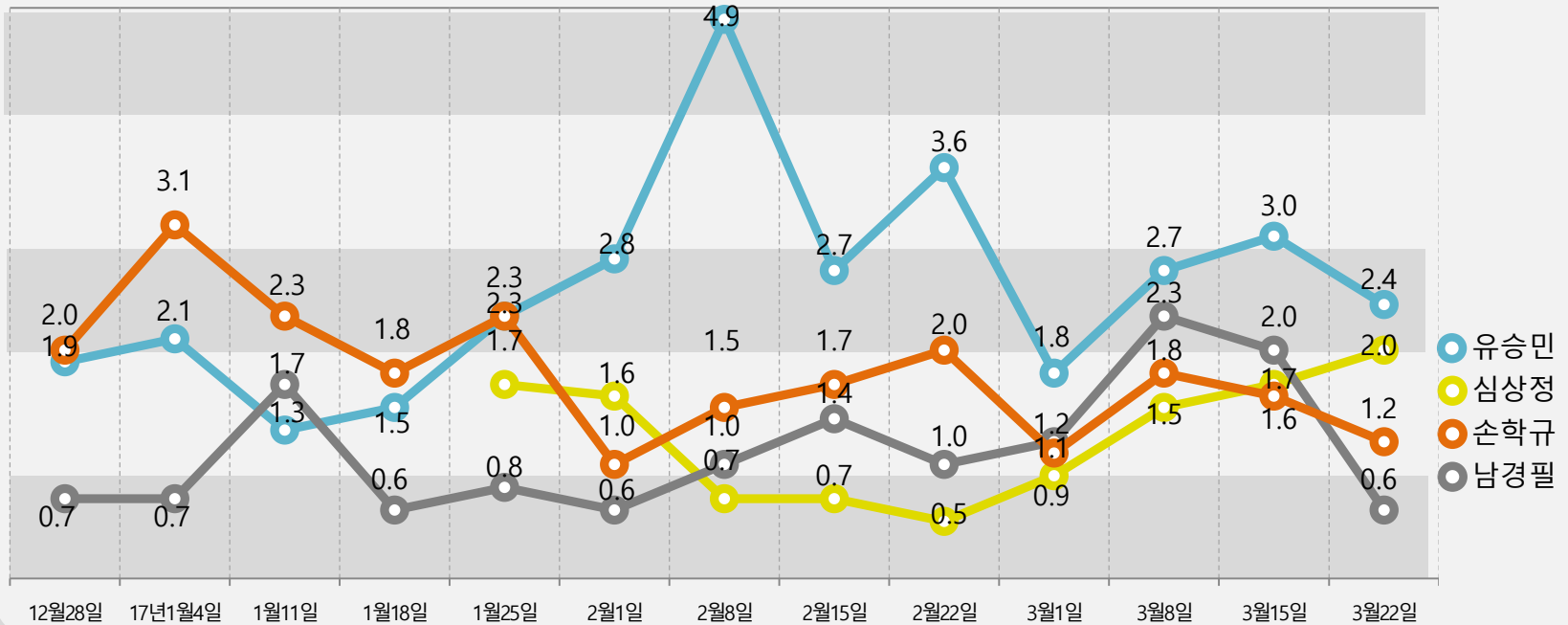


차기 대선 후보 지지율

하위권주자들의 지지율은 여전히 정체내지 답보상태를 보이며, 특히 바른정당 소속 대선주자들의 지지율은 바닥권으로 재 추락함,
 유승민2.4%>심상정2.0%>손학규1.2%>남경필 0.6% 순임.

하위권 (5%미만)

(단위:%)



BIG 6 차기 대선 후보 지지율

문재인 33.2% > 안희정 17.5% > 안철수 11.2% > 이재명 9.4% > 홍준표 7.7% > 김진태 6.6% 순으로 조사됨.
 보수진영의 홍준표와 김진태 후보의 지지율 약진이 눈에 띈.

특히 김진태 후보는 자유한국당 지지층에서 지지율 1위로 첫 조사에서 빅6 로 올라섬.

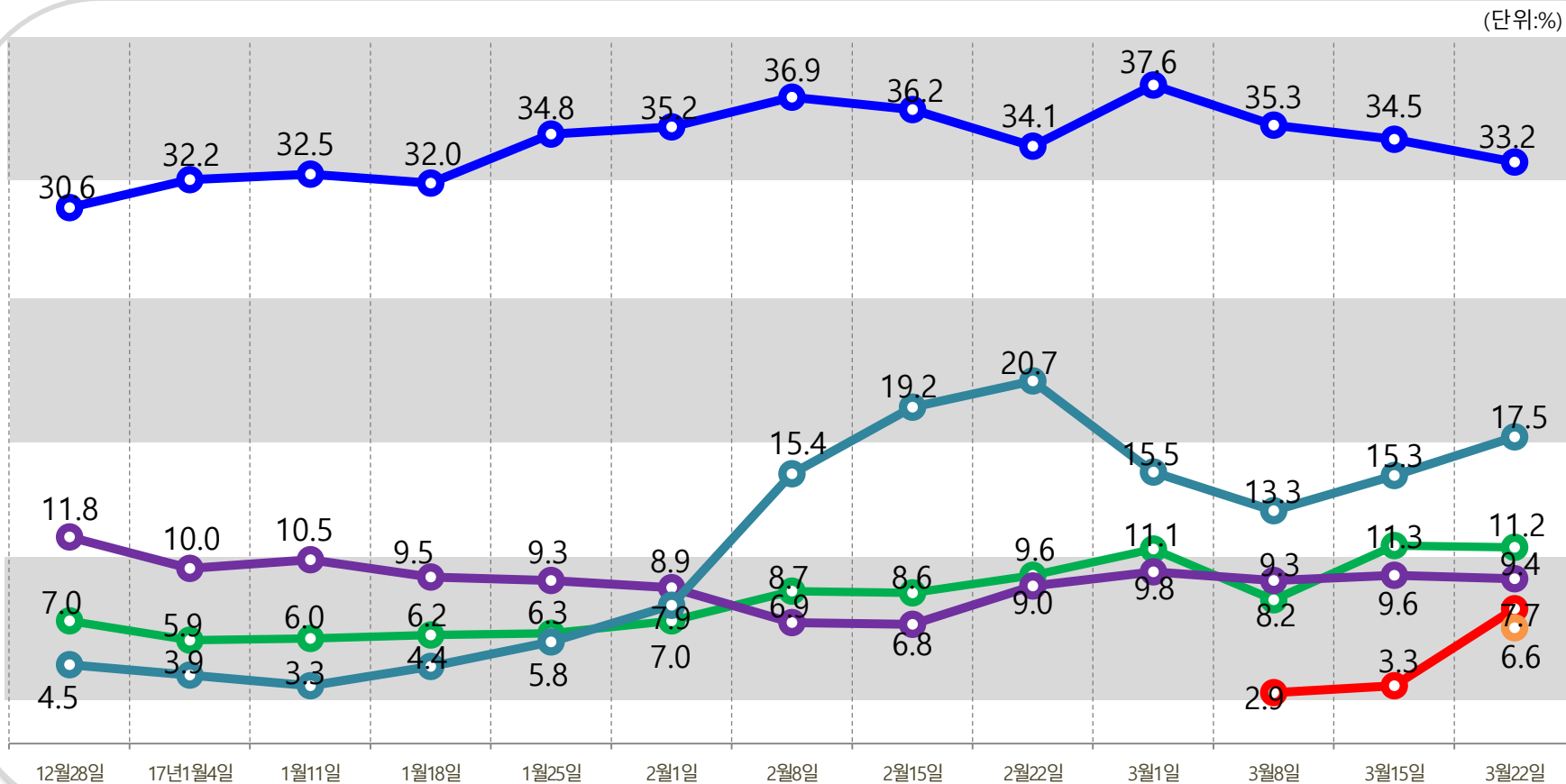
홍준표 후보는 자유한국당의 전통적 지지층인 60세 이상 (14.9%), PK (15.6%), TK (12.8%)에서 두자리 숫자 지지율을 기록함.

더민주 지지층에서는 문재인 62.9% > 안희정 14.6% > 이재명 13.0% 순이며,

자유한국당 층에서는 김진태 36.8% > 홍준표 35.6% > 안희정 10.3%

국민의당 층에서는 안철수 59.9% > 손학규 3.0% > 안희정 14.3%

바른정당 층에서는 안희정 37.4% > 유승민 20.1% > 문재인 7.4% 순임.



문재인



안희정



안철수



이재명



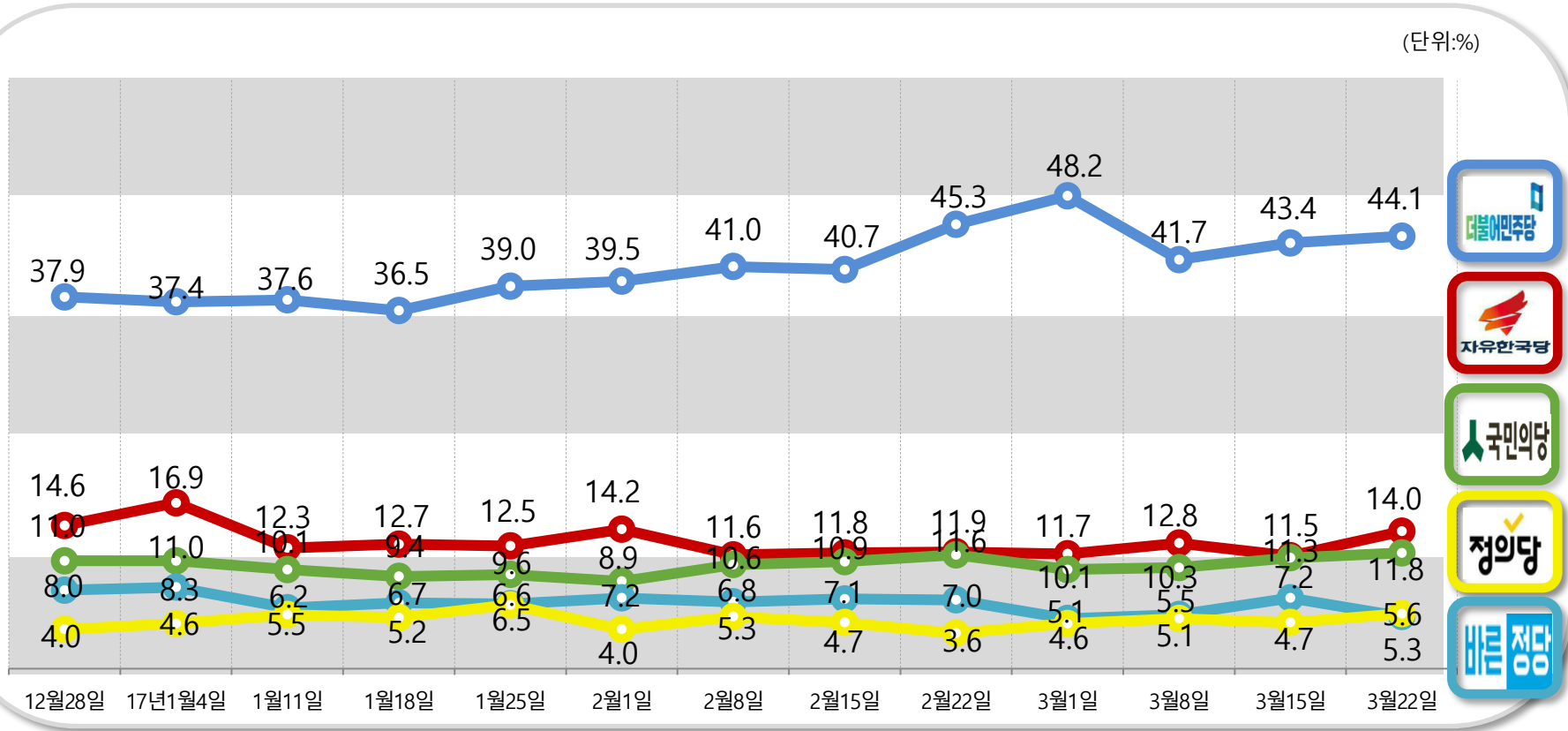
홍준표



김진태

정당 지지도

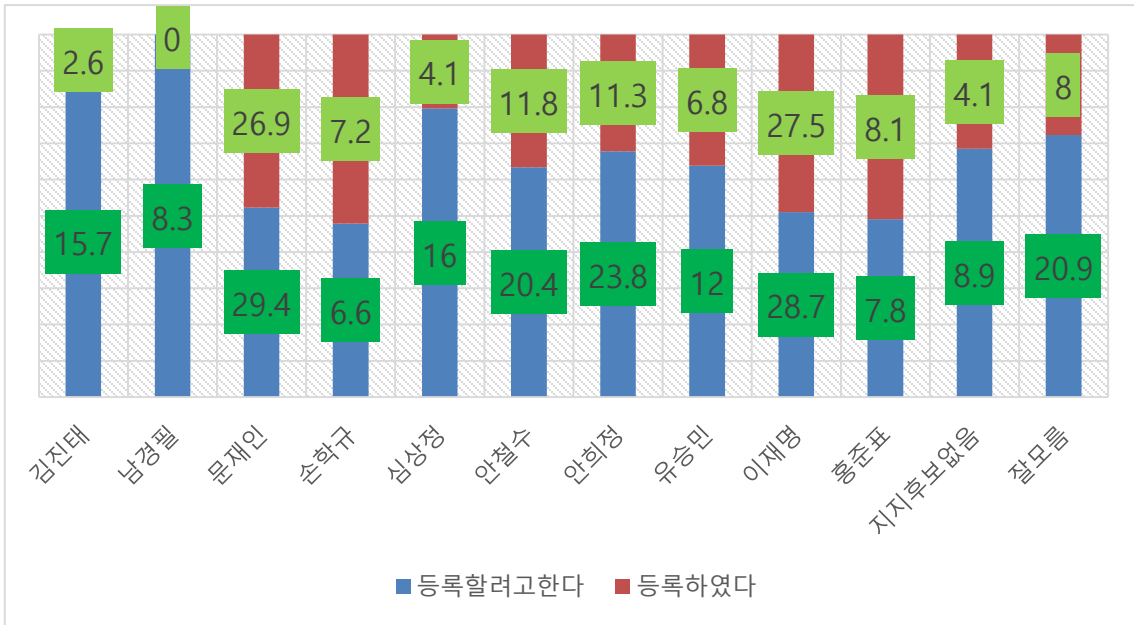
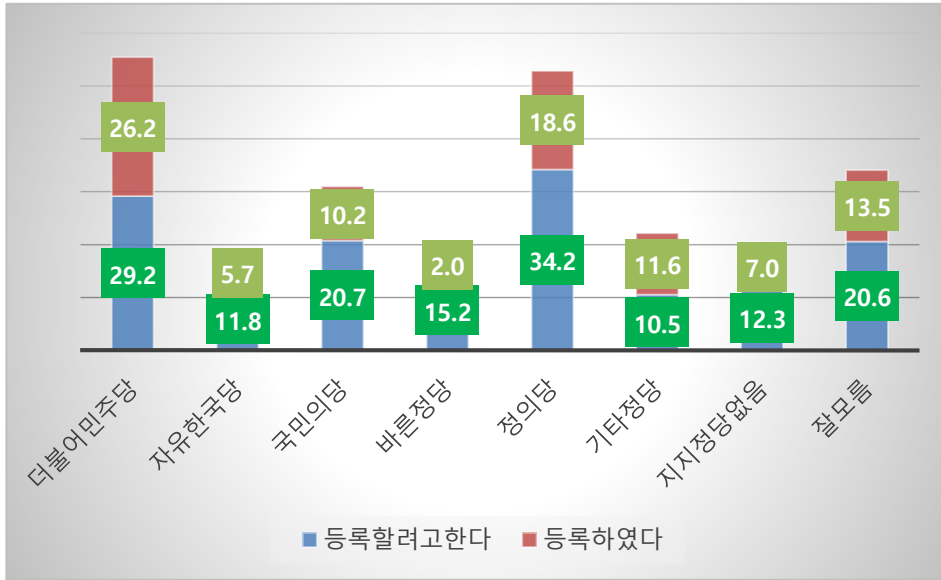
더불어 민주당 44.1% > 새누리당 14.0% > 국민의 당 11.8% > 정의당 5.6% > 바른정당 5.3% 순으로 조사됨.
 정의당이 바로미터 조사상 최초로 0.3%P 차로 바른정당을 추월함,
 바른정당만 제외한 모든 정당지지율이 상승함.
 특히 자유한국당 지지율이 TK에서 10.3%P 급상승한 반면, 바른정당 지지율은 전주대비 11.2%P 급락함.
 -> 자유한국당 대선후보경선 과 박대통령 검찰출두로 인한 지지층 결집효과



-
-
-
-
-

더불어 민주당 경선인단 등록여부

등록하였다는 응답은 16.3%,
 등록예정이라는 응답은 22.2%,
 등록하지않겠다(관심없다)는 응답은 61.4%로
 조사됨.
 이재명후보 지지자중(27.5%),
 문재인(26.9%), 안철수(11.8%)
 안희정(11.3%)후보 순으로 등록한것으로
 조사됨.
 민주당 지지자중 26.2% ,정의당 18.6%
 국민의당 10.2%가 등록한 것으로
 조사됨,



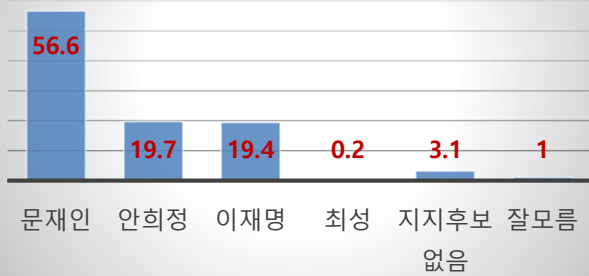


더불어민주당 경선단 등록여부 와 지지후보

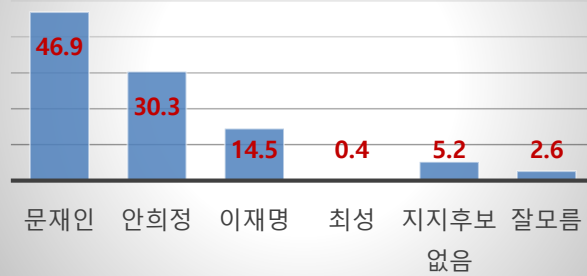
더불어 민주당 경선단에 등록했다는 응답자중 56.6%는 문재인 후보를,19.7%가 안희정,19.4%가 이재명후보를 지지한다고 응답함.

등록예정이라는 응답자중에서는 46.9%가 문재인후보를,30.3%가 안희정,14.5%가 이재명후보를 지지한다고 응답함.

경선인단등록(N=260)



등록 예정(N=353)



등록안함/관심없음(N=976)



등록+등록예정(N=613)



R&Search

연구개발

III. 통계표

응답자 특성

| | | 조사완료 | | 목표할당 | | 가중값배율 |
|----------|----------|------|------|------|------|-------|
| | | 사례수 | 비율 | 사례수 | 비율 | |
| (응답자의 수) | | 1589 | 100 | 1589 | 100 | 1.00 |
| 연령 | 19세이상20대 | 203 | 12.8 | 282 | 17.7 | 1.39 |
| | 30대 | 278 | 17.5 | 287 | 18.1 | 1.03 |
| | 40대 | 327 | 20.6 | 332 | 20.9 | 1.02 |
| | 50대 | 397 | 25.0 | 315 | 19.8 | 0.79 |
| | 60세이상 | 384 | 24.2 | 373 | 23.5 | 0.97 |
| 성 | 남성 | 1064 | 67.0 | 787 | 49.5 | 0.74 |
| | 여성 | 525 | 33.0 | 802 | 50.5 | 1.53 |
| 지역 | 서울 | 350 | 22.0 | 313 | 19.7 | 0.89 |
| | 경기/인천 | 406 | 25.6 | 471 | 29.6 | 1.16 |
| | 대전/충청/세종 | 143 | 9.0 | 165 | 10.4 | 1.16 |
| | 강원/제주 | 62 | 3.9 | 67 | 4.2 | 1.09 |
| | 부산/울산/경남 | 279 | 17.6 | 250 | 15.7 | 0.89 |
| | 대구/경북 | 205 | 12.9 | 162 | 10.2 | 0.79 |
| | 전남/광주/전북 | 144 | 9.1 | 161 | 10.1 | 1.12 |

Q1. 선생님께서는 다음 불러드리는 10명의 정치인 중에 차기 대통령으로 가장 적합하다고 생각되시는 정치인이 있다면, 한사람만 선택해 주십시오.

| | | 조사 완료 사례수 | 목표 할당 사례수 | 차기대선후보 | | | | | | | | | | | 지지후 보없음 | 잘모름 |
|------|----------|-----------------|-----------------|--------|-----|------|-----|------|------|------|------|------|------|------|------------|-----|
| | | | | 김진태 | 남경필 | 문재인 | 손학규 | 심상정 | 안철수 | 안희정 | 유승민 | 이재명 | 홍준표 | | | |
| | | | | % | % | % | % | % | % | % | % | % | % | | | |
| 전체 | | 1589 | 1589 | 6.6 | 0.6 | 33.2 | 1.2 | 2.0 | 11.2 | 17.5 | 2.4 | 9.4 | 7.7 | 6.6 | 1.6 | |
| 연령 | 19세이상20대 | 203 | 282 | 3.1 | - | 37.3 | 1.5 | 4.6 | 9.2 | 15.2 | 2.2 | 15.5 | 2.6 | 7.4 | 1.3 | |
| | 30대 | 278 | 287 | 6.3 | 0.5 | 43.0 | - | 2.3 | 8.8 | 14.4 | 1.6 | 14.2 | 4.8 | 2.9 | 1.3 | |
| | 40대 | 327 | 332 | 4.3 | 1.1 | 37.0 | 1.3 | 2.6 | 10.7 | 16.6 | 0.2 | 13.7 | 4.4 | 6.4 | 1.8 | |
| | 50대 | 397 | 315 | 6.2 | 0.3 | 32.2 | 1.3 | 0.6 | 12.9 | 23.3 | 3.4 | 3.2 | 9.9 | 5.4 | 1.2 | |
| | 60세이상 | 384 | 373 | 11.9 | 1.0 | 20.0 | 1.7 | 0.5 | 13.7 | 17.4 | 4.2 | 2.5 | 14.9 | 9.8 | 2.3 | |
| 성 | 남성 | 1064 | 787 | 5.8 | 0.5 | 32.1 | 1.9 | 2.1 | 11.7 | 16.9 | 2.7 | 11.5 | 8.2 | 4.8 | 1.9 | |
| | 여성 | 525 | 802 | 7.5 | 0.7 | 34.3 | 0.5 | 1.9 | 10.7 | 18.1 | 2.1 | 7.4 | 7.2 | 8.3 | 1.4 | |
| 지역 | 서울 | 350 | 313 | 5.8 | 0.3 | 34.7 | 2.5 | 2.6 | 11.9 | 15.0 | 3.2 | 9.6 | 7.2 | 5.4 | 1.6 | |
| | 경기/인천 | 406 | 471 | 8.2 | 0.3 | 34.4 | 0.8 | 2.1 | 10.9 | 17.3 | 1.6 | 11.1 | 4.6 | 7.4 | 1.4 | |
| | 대전/충청/세종 | 143 | 165 | 4.8 | 3.0 | 24.6 | - | 0.9 | 12.5 | 30.2 | 2.3 | 10.1 | 6.0 | 4.2 | 1.4 | |
| | 강원/제주 | 62 | 67 | 15.3 | - | 35.7 | 2.4 | 8.5 | 5.7 | 17.9 | - | 1.9 | 8.3 | 4.2 | - | |
| | 부산/울산/경남 | 279 | 250 | 4.6 | 0.3 | 38.3 | 0.4 | 0.9 | 6.6 | 15.2 | 3.7 | 6.3 | 15.6 | 5.1 | 3.0 | |
| | 대구/경북 | 205 | 162 | 6.1 | - | 22.8 | 0.3 | 1.1 | 11.1 | 16.7 | 4.4 | 9.5 | 12.8 | 12.6 | 2.6 | |
| | 전남/광주/전북 | 144 | 161 | 5.5 | 0.9 | 37.0 | 2.6 | 1.6 | 19.0 | 14.1 | 0.4 | 11.1 | 1.9 | 5.9 | - | |
| 지지정당 | 더불어민주당 | 672 | 701 | 0.5 | 0.1 | 62.9 | 0.7 | 0.7 | 3.1 | 14.6 | 0.8 | 13.0 | 0.4 | 2.6 | 0.5 | |
| | 자유한국당 | 243 | 223 | 36.8 | - | 1.5 | 0.6 | - | 3.0 | 10.3 | 0.4 | 1.0 | 35.6 | 8.0 | 2.8 | |
| | 국민의당 | 184 | 187 | 2.2 | - | 5.2 | 3.0 | 0.8 | 59.9 | 14.3 | 1.3 | 5.3 | 3.7 | 3.4 | 0.9 | |
| | 바른정당 | 87 | 85 | 0.5 | 4.5 | 7.4 | 1.3 | - | 3.9 | 37.4 | 20.1 | 5.9 | 13.2 | 5.7 | - | |
| | 정의당 | 95 | 89 | 0.9 | - | 33.7 | 2.6 | 22.1 | 6.8 | 9.0 | 2.3 | 20.0 | 0.6 | 1.6 | 0.5 | |
| | 기타정당 | 43 | 42 | 2.3 | 6.9 | 6.3 | 1.5 | 1.3 | 12.5 | 25.2 | 6.5 | 8.7 | 9.7 | 18.9 | - | |
| | 지지정당없음 | 229 | 226 | 5.5 | 0.9 | 9.7 | 1.0 | 2.2 | 9.8 | 29.4 | 3.1 | 7.5 | 6.6 | 20.3 | 4.0 | |
| | 잘모름 | 36 | 36 | 3.6 | - | 32.3 | 2.8 | - | 3.5 | 25.5 | - | 8.0 | 7.5 | 3.9 | 12.8 | |

Q2. 선생님께서 현재 지지하고 있는 정당은 어디이십니까?
정당호명은 로테이션입니다.

| | | 조사완료 사례수 | 목표할당 사례수 | 지지정당 | | | | | | | |
|----|----------|-------------|-------------|------------|-----------|------|------|------|------|------------|-----|
| | | | | 더불어 민주당 | 자유 한국당 | 국민의당 | 바른정당 | 정의당 | 기타정당 | 지지정당 없음 | 잘모름 |
| | | | | % | % | % | % | % | % | % | % |
| 전체 | | 1589 | 1589 | 44.1 | 14.0 | 11.8 | 5.3 | 5.6 | 2.6 | 14.2 | 2.3 |
| 연령 | 19세이상20대 | 203 | 282 | 54.9 | 3.4 | 12.5 | 4.5 | 6.1 | 0.9 | 14.8 | 3.0 |
| | 30대 | 278 | 287 | 58.5 | 9.0 | 5.6 | 5.9 | 8.2 | 1.0 | 11.1 | 0.7 |
| | 40대 | 327 | 332 | 48.7 | 9.5 | 9.6 | 5.5 | 8.3 | 1.3 | 14.5 | 2.7 |
| | 50대 | 397 | 315 | 40.2 | 15.5 | 15.9 | 4.7 | 4.1 | 3.3 | 15.0 | 1.3 |
| | 60세이상 | 384 | 373 | 24.3 | 28.6 | 14.5 | 6.0 | 2.2 | 5.9 | 15.2 | 3.4 |
| 성 | 남성 | 1064 | 787 | 43.7 | 14.4 | 10.9 | 6.5 | 6.6 | 2.3 | 13.6 | 1.9 |
| | 여성 | 525 | 802 | 44.6 | 13.6 | 12.6 | 4.2 | 4.6 | 2.9 | 14.8 | 2.6 |
| 지역 | 서울 | 350 | 313 | 42.3 | 15.3 | 10.1 | 4.8 | 8.2 | 2.7 | 14.5 | 2.1 |
| | 경기/인천 | 406 | 471 | 49.8 | 11.8 | 10.6 | 4.5 | 5.6 | 1.8 | 13.5 | 2.3 |
| | 대전/충청/세종 | 143 | 165 | 43.6 | 12.8 | 9.4 | 5.5 | 3.8 | 3.8 | 17.1 | 4.0 |
| | 강원/제주 | 62 | 67 | 33.2 | 15.7 | 10.2 | 4.8 | 15.5 | 3.4 | 15.0 | 2.2 |
| | 부산/울산/경남 | 279 | 250 | 43.4 | 17.2 | 12.0 | 7.2 | 3.5 | 2.1 | 12.5 | 2.1 |
| | 대구/경북 | 205 | 162 | 27.2 | 24.1 | 9.7 | 6.8 | 5.5 | 1.8 | 23.4 | 1.5 |
| | 전남/광주/전북 | 144 | 161 | 54.3 | 3.5 | 23.3 | 4.5 | 1.7 | 4.9 | 5.9 | 1.9 |

Q3. 선생님께서는 더불어 민주당 경선단 으로 등록하셨습니까?

| | | 조사완료 사례수 | 목표할당 사례수 | 경선 등록여부 | | |
|-----------|----------|-------------|-------------|---------|---------|-------|
| | | | | 등록하지않음 | 등록하려고한다 | 등록하였다 |
| | | | | % | % | % |
| 전체 | | 1589 | 1589 | 61.4 | 22.2 | 16.3 |
| 연령 | 19세이상20대 | 203 | 282 | 56.9 | 22.8 | 20.3 |
| | 30대 | 278 | 287 | 58.6 | 20.6 | 20.9 |
| | 40대 | 327 | 332 | 53.5 | 27.9 | 18.6 |
| | 50대 | 397 | 315 | 67.5 | 20.6 | 12.0 |
| | 60세이상 | 384 | 373 | 69.1 | 19.3 | 11.5 |
| 성 | 남성 | 1064 | 787 | 61.4 | 20.9 | 17.8 |
| | 여성 | 525 | 802 | 61.5 | 23.5 | 15.0 |
| 지역 | 서울 | 350 | 313 | 68.0 | 16.8 | 15.2 |
| | 경기/인천 | 406 | 471 | 58.9 | 27.0 | 14.1 |
| | 대전/충청/세종 | 143 | 165 | 57.5 | 22.6 | 19.9 |
| | 강원/제주 | 62 | 67 | 62.5 | 22.2 | 15.3 |
| | 부산/울산/경남 | 279 | 250 | 62.5 | 20.1 | 17.4 |
| | 대구/경북 | 205 | 162 | 70.9 | 16.5 | 12.6 |
| | 전남/광주/전북 | 144 | 161 | 48.6 | 27.4 | 24.0 |
| 지지정당 | 더불어민주당 | 672 | 701 | 44.6 | 29.2 | 26.2 |
| | 자유한국당 | 243 | 223 | 82.6 | 11.8 | 5.7 |
| | 국민의당 | 184 | 187 | 69.0 | 20.7 | 10.2 |
| | 바른정당 | 87 | 85 | 82.8 | 15.2 | 2.0 |
| | 정의당 | 95 | 89 | 47.2 | 34.2 | 18.6 |
| | 기타정당 | 43 | 42 | 77.9 | 10.5 | 11.6 |
| | 지지정당없음 | 229 | 226 | 80.7 | 12.3 | 7.0 |
| | 잘모름 | 36 | 36 | 65.9 | 20.6 | 13.5 |
| 지지하는 대선후보 | 김진태 | 100 | 105 | 81.6 | 15.7 | 2.6 |
| | 남경필 | 7 | 10 | 91.7 | 8.3 | - |
| | 문재인 | 517 | 527 | 43.7 | 29.4 | 26.9 |
| | 손학규 | 24 | 19 | 86.2 | 6.6 | 7.2 |
| | 심상정 | 31 | 32 | 79.8 | 16.0 | 4.1 |
| | 안철수 | 180 | 178 | 67.7 | 20.4 | 11.8 |
| | 안희정 | 273 | 278 | 64.9 | 23.8 | 11.3 |
| | 유승민 | 44 | 38 | 81.2 | 12.0 | 6.8 |
| | 이재명 | 149 | 149 | 43.8 | 28.7 | 27.5 |
| | 홍준표 | 141 | 123 | 84.1 | 7.8 | 8.1 |
| | 지지후보없음 | 93 | 104 | 87.0 | 8.9 | 4.1 |
| | 잘모름 | 30 | 26 | 71.0 | 20.9 | 8.0 |

Q4. 선생님께서는 더불어민주당 대선후보로 누가 가장 적합하다고 생각하십니까?(전체)

| | | 조사완료 사례수 | 목표할당 사례수 | 더불어민주당 적합 대선후보 | | | | | |
|-----------|------------|-------------|-------------|----------------|-------------|-------------|------------|------------|------------|
| | | | | 문재인 | 안희정 | 이재명 | 최성 | 지지후보 없음 | 잘모름 |
| | | | | % | % | % | % | % | % |
| 전체 | | 1589 | 1589 | 36.2 | 32.1 | 12.9 | 0.6 | 15.6 | 2.6 |
| 연령 | 19세이상20대 | 203 | 282 | 44.9 | 23.3 | 20.8 | 1.1 | 9.9 | - |
| | 30대 | 278 | 287 | 49.0 | 21.5 | 17.4 | 0.7 | 10.9 | 0.5 |
| | 40대 | 327 | 332 | 39.0 | 30.0 | 16.6 | 0.2 | 11.2 | 3.0 |
| | 50대 | 397 | 315 | 34.3 | 43.0 | 5.5 | - | 15.4 | 1.7 |
| | 60세이상 | 384 | 373 | 19.1 | 39.5 | 6.4 | 0.9 | 27.6 | 6.4 |
| 성 | 남성 | 1064 | 787 | 34.9 | 32.8 | 16.2 | 0.7 | 13.1 | 2.3 |
| | 여성 | 525 | 802 | 37.6 | 31.4 | 9.7 | 0.4 | 18.1 | 2.8 |
| 지역 | 서울 | 350 | 313 | 38.8 | 29.4 | 14.9 | 0.7 | 15.1 | 1.2 |
| | 경기/인천 | 406 | 471 | 39.3 | 30.1 | 12.8 | 0.5 | 15.2 | 2.1 |
| | 대전/충청/세종 | 143 | 165 | 24.1 | 46.1 | 15.4 | 0.4 | 9.8 | 4.2 |
| | 강원/제주 | 62 | 67 | 39.1 | 34.6 | 8.6 | - | 16.4 | 1.2 |
| | 부산/울산/경남 | 279 | 250 | 39.3 | 30.8 | 8.5 | 0.6 | 18.4 | 2.3 |
| | 대구/경북 | 205 | 162 | 25.5 | 32.0 | 13.7 | - | 24.5 | 4.3 |
| | 전남/광주/전북 | 144 | 161 | 39.8 | 30.0 | 14.3 | 1.7 | 10.2 | 4.0 |
| 지지정당 | 더불어민주당 | 672 | 701 | 64.7 | 17.3 | 13.9 | 0.5 | 2.7 | 0.9 |
| | 자유한국당 | 243 | 223 | 3.0 | 46.2 | 2.0 | 0.7 | 42.1 | 6.1 |
| | 국민의당 | 184 | 187 | 14.5 | 48.1 | 15.4 | 0.3 | 18.7 | 3.0 |
| | 바른정당 | 87 | 85 | 9.1 | 61.4 | 12.6 | 1.8 | 15.0 | - |
| | 정의당 | 95 | 89 | 37.8 | 17.4 | 37.0 | 2.2 | 4.2 | 1.4 |
| | 기타정당 | 43 | 42 | 4.8 | 38.3 | 12.6 | - | 32.1 | 12.2 |
| | 지지정당없음 | 229 | 226 | 13.9 | 44.4 | 10.4 | - | 28.1 | 3.2 |
| | 잘모름 | 36 | 36 | 37.6 | 33.4 | 3.9 | - | 19.8 | 5.4 |
| 경선인단 등록여부 | 등록함 | 257 | 260 | 56.6 | 19.7 | 19.4 | 0.2 | 3.1 | 1.0 |
| | 등록 할려고 함 | 333 | 353 | 46.9 | 30.3 | 14.5 | 0.4 | 5.2 | 2.6 |
| | 등록안함/관심없음 | 999 | 976 | 27.0 | 36.1 | 10.6 | 0.7 | 22.7 | 3.0 |