


알앤써치 바로미터

2023년(October-25주(2년))

바로미터, Barometre,
알앤써치

알앤씨치 바로미터 index

표본 수



만 18세 이상 대한민국에 거주하는 1028명(가중1028명)

표본 추출




무선전화 RDD에서
18세이상 유권자들을 대표할 수 있도록
지역, 성, 연령 비율대로 할당함

- sociodémographiques(개인의 sex, 연령);
- géographiques(지역).

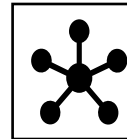
가중값 적용 기준 은 2023년 4월말 행정안전부
주민등록인구 지역/성/연령 비율 임(셀가중).

조사방법



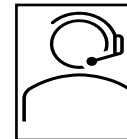
표준화 된 설문지를 이용하여 2023년 10월
18/19/20일 전화 자동응답 방식으로 실시됨

표본 오차




95% 신뢰수준 $\pm 3.1\%$ 포인트

응답율

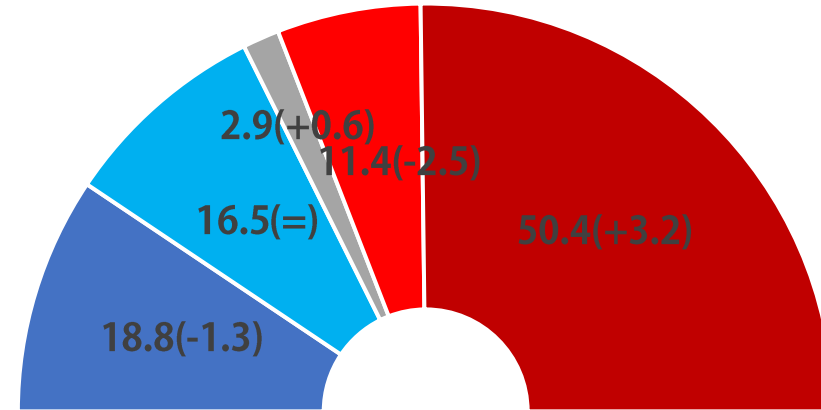


2.4%

1 | 대통령 국정지지율



Q. 귀하께서는 윤석열 대통령이 대통령으로서 국정운영을 잘하고 있다고 생각하십니까?
아니면 잘못하고 있다고 생각하십니까? 답변은 로테이션입니다.



매우 잘하고 있다 잘하고 있는 편이다 잘 모름 잘못하고 있는 편이다 매우 잘못하고 있다

TOTAL 잘함 TOTAL 잘못함

35.3(-1.3)

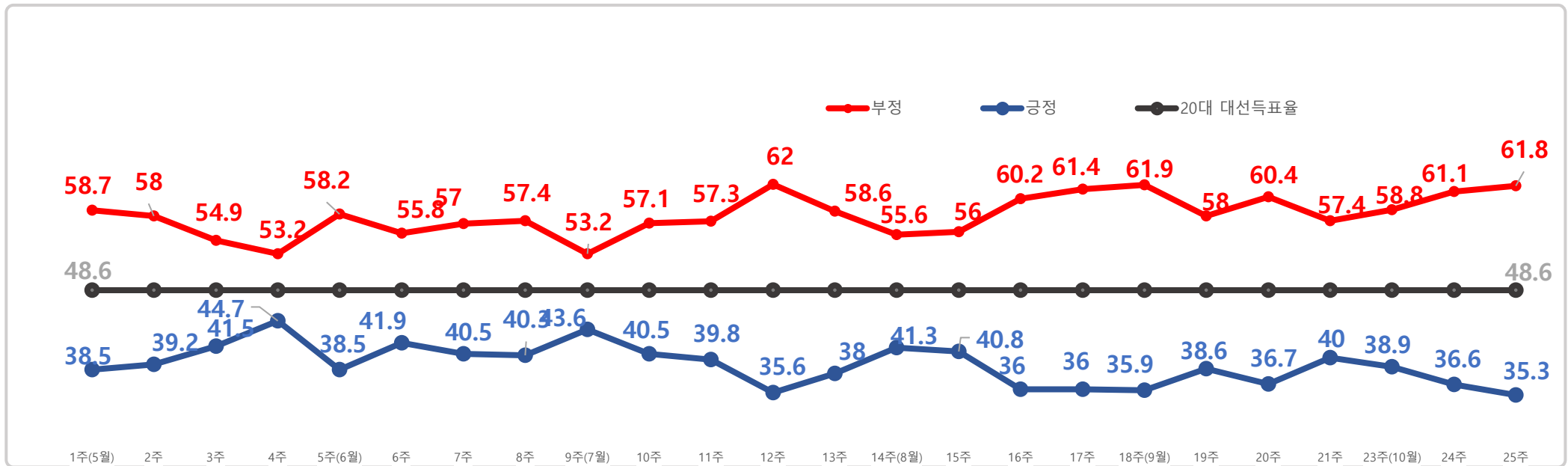
61.8(+0.7)

()직전조사 대비

2 | 집권2년차 국정지지율 추이

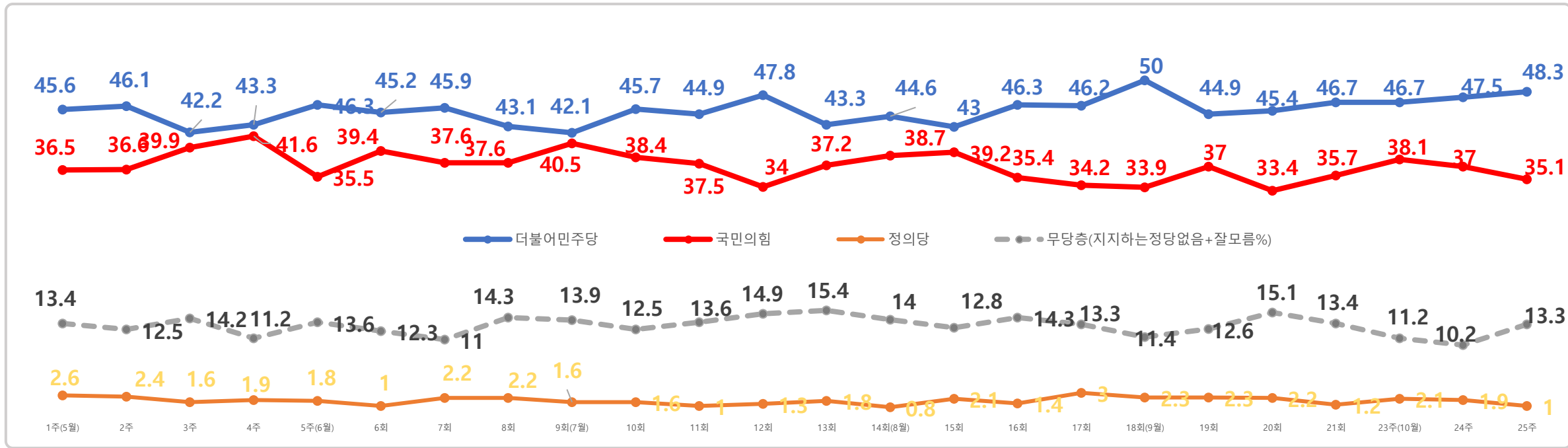
(집권1년차 국정운영추이는 알앤써치에서 확인바람)

집권2년 대통령 국정지지율 추이



이전 내용은 알앤써치 (<http://www.rnch.co.kr>) 에서 확인바람

3 | 정당지지율



이전 내용은 알앤써치 (<http://www.rnch.co.kr>) 에서 확인바람

알고리즘이치 || 통계표

응답자 특성

		조사완료		가중값 적용 기준		가중값배율
		사례수	비율	사례 수	비율	
응답자의 수		(1028)	(100)	(1028)	(100)	(1.0)
연령	18세 이상20대	143	13.9	170	16.5	1.2
	30대	168	16.3	155	15.1	0.9
	40대	191	18.6	187	18.2	1.0
	50대	203	19.7	198	19.3	1.0
	60세이상	323	31.4	318	30.9	1.0
성	남성	557	54.2	511	49.7	0.9
	여성	471	45.8	517	50.3	1.1
지역	서울	222	21.6	195	19.0	0.9
	경기/인천	311	30.3	327	31.8	1.1
	대전/충청/세종	108	10.5	109	10.6	1.0
	강원/제주	51	5.0	43	4.2	0.9
	부산/울산/경남	142	13.8	154	15.0	1.1
	대구/경북	99	9.6	101	9.8	1.0
	전남/광주/전북	95	9.2	99	9.6	1.1

	구분		조사 완료 사례 수			가중값 적용 기준 사례 수		
			계	남자	여자	계	남자	여자
지역별	계	합계	(1028)	(557)	(471)	(1028)	(511)	(517)
		18세이상20대	143	98	45	170	88	82
		30대	168	107	61	155	81	74
		40대	191	98	93	187	96	91
		50대	203	103	100	198	100	98
		60세이상	323	151	172	318	146	172
	서울	소계	(222)	(120)	(102)	(195)	(93)	(102)
		18세이상20대	53	37	16	36	17	19
		30대	44	23	21	34	17	17
		40대	34	17	17	34	17	17
		50대	35	17	18	35	17	18
		60세이상	56	26	30	56	25	31
	경기/인천	소계	(311)	(172)	(139)	(327)	(165)	(162)
		18세이상20대	38	26	12	56	29	27
		30대	54	37	17	53	28	25
		40대	64	33	31	64	33	31
		50대	66	34	32	65	33	32
		60세이상	89	42	47	89	42	47
	대전/충청/세종	소계	(108)	(58)	(50)	(109)	(56)	(53)
		18세이상20대	16	8	8	18	10	8
		30대	15	11	4	16	9	7
		40대	20	10	10	20	10	10
		50대	21	11	10	21	11	10
		60세이상	36	18	18	34	16	18
	강원/제주	소계	(51)	(26)	(25)	(43)	(22)	(21)
		18세이상20대	4	1	3	7	4	3
		30대	8	4	4	6	3	3
		40대	11	6	5	7	4	3
		50대	10	6	4	8	4	4
		60세이상	18	9	9	15	7	8
	부산/울산/경남	소계	(142)	(76)	(66)	(154)	(76)	(78)
		18세이상20대	15	12	3	23	12	11
30대		17	11	6	21	11	10	
40대		28	14	14	28	14	14	
50대		30	15	15	30	15	15	
60세이상		52	24	28	52	24	28	
대구/경북	소계	(99)	(53)	(46)	(101)	(50)	(51)	
	18세이상20대	8	6	2	15	8	7	
	30대	17	12	5	13	7	6	
	40대	17	9	8	17	9	8	
	50대	21	10	11	20	10	10	
	60세이상	36	16	20	36	16	20	
전남/광주/전북	소계	(95)	(52)	(43)	(99)	(49)	(50)	
	18세이상20대	9	8	1	15	8	7	
	30대	13	9	4	12	6	6	
	40대	17	9	8	17	9	8	
	50대	20	10	10	19	10	9	
	60세이상	36	16	20	36	16	20	

1) 귀하께서는 현재 다음 정당중 어느 정당을 지지하십니까? 호명은 정당의식 순입니다.

		조사 완료 사례 수	가중값 적용 사례 수	지지하는 정당					
				더불어 민주당	국민의 힘	정의당	기타정당	지지정당 없음	잘 모름
				%	%	%	%	%	%
전체		(1028)	(1028)	48.3	35.1	1.0	2.3	12.1	1.2
연령	18세 이상 20대	143	170	48.4	29.1	2.0	0.6	19.2	0.7
	30대	168	155	42.4	33.0	0.9	1.9	20.9	0.9
	40대	191	187	60.9	25.4	-	2.1	11.7	-
	50대	203	198	59.5	29.1	0.5	3.5	6.9	0.5
	60세 이상	323	318	36.6	48.8	1.6	2.8	7.5	2.8
성	남성	557	511	47.8	34.1	1.2	2.0	13.9	1.1
	여성	471	517	48.7	36.1	0.9	2.6	10.3	1.4
지역	서울	222	195	47.1	36.5	-	1.5	12.7	2.0
	경기/인천	311	327	45.5	36.3	1.6	1.1	14.6	0.9
	대전/충청/세종	108	109	53.1	19.7	0.9	3.6	20.9	1.8
	강원/제주	51	43	38.7	41.1	1.5	-	18.8	-
	부산/울산/경남	142	154	46.5	41.4	-	4.9	6.5	0.6
	대구/경북	99	101	32.6	54.0	1.0	5.6	5.3	1.6
	전남/광주/전북	95	99	77.0	14.0	3.0	-	5.0	1.0
정치성향	보수	276	276	13.2	76.1	0.4	1.4	7.3	1.5
	중도	386	379	49.9	28.7	1.0	2.2	17.7	0.4
	진보	256	259	87.0	6.0	1.2	2.5	3.3	-
	잘 모름	110	114	39.6	23.3	2.3	4.3	24.6	5.8

2) 귀하께서는 윤석열대통령이 대통령으로서 국정운영을 잘하고 있다고 생각하십니까? 아니면 잘못하고 있다고 생각하십니까? 답변은 로테이션입니다.

		조사 완료 사례 수	가중값 적용 사례 수	국정지지율						
				매우 잘못하고 있다	잘못하고 있는 편이다	부정	잘하고 있는 편이다	매우 잘하고 있다	긍정	잘 모름
				%	%	%	%	%	%	%
전체		(1028)	(1028)	50.4	11.4	61.8	16.5	18.8	35.3	2.9
연령	18세이상 20대	143	170	53	15.7	68.7	11.6	16.2	27.8	3.5
	30대	168	155	55.4	9.4	64.8	13.5	17.7	31.2	4.0
	40대	191	187	61.9	10	71.9	12.8	13.2	26	2.1
	50대	203	198	61.1	8.2	69.3	14.4	14.9	29.3	1.5
	60세이상	323	318	33.1	13	46.1	23.9	26.5	50.4	3.5
성	남성	557	511	49.9	13.5	63.4	17.1	17.4	34.5	2.1
	여성	471	517	50.8	9.4	60.2	15.9	20.2	36.1	3.7
지역	서울	222	195	46.1	11.1	57.2	14.9	23.8	38.7	4.1
	경기/인천	311	327	52.6	10	62.6	13	21.3	34.3	3.1
	대전/충청/세종	108	109	52.8	15.4	68.2	12.8	13.7	26.5	5.3
	강원/제주	51	43	47.2	7.7	54.9	34.3	10.8	45.1	-
	부산/울산/경남	142	154	47.9	10.4	58.3	16.4	24	40.4	1.3
	대구/경북	99	101	32.4	12.5	44.9	34.6	19.4	54	1.0
	전남/광주/전북	95	99	72.1	14.5	86.6	8.7	1.7	10.4	3.0
지지하는 정당	더불어민주당	496	496	83.3	12.5	95.8	2.6	0.9	3.5	0.7
	국민의 힘	363	361	3.9	7.5	11.4	37.8	49	86.8	1.8
	정의당	10	11	74.3	9.4	83.7	-	7	7	9.3
	기타정당	24	24	50.3	8.4	58.7	16.6	20.6	37.2	4.1
	지지정당 없음	122	124	53.4	19.6	73	11.1	3.1	14.2	12.8
	잘 모름	13	12	37.2	8.4	45.6	16.2	22.5	38.7	15.7
정치성향	보수	276	276	18.1	8.8	26.9	30.3	41.4	71.7	1.4
	중도	386	379	57.8	9.7	67.5	16.2	14.1	30.3	2.1
	진보	256	259	82.5	11	93.5	2.6	3.5	6.1	0.4
	잘 모름	110	114	30.9	24.3	55.2	15.2	14.6	29.8	15.1

4)귀하의 정치성향은 다음 중 어느 쪽에 더 가깝다고 생각하십니까?

		조사 완료 사례 수	가중값 적용 사례 수	정치성향			
				보수	중도	진보	잘 모름
				%	%	%	%
전체		(1028)	(1028)	26.8	36.9	25.2	11.1
연령	18세이상 20대	143	170	25.5	38.1	25.9	10.5
	30대	168	155	28.2	43.5	21.0	7.3
	40대	191	187	20.9	41.2	31.3	6.7
	50대	203	198	19.4	42.0	30.2	8.4
	60세이상	323	318	34.9	27.4	20.1	17.6
성	남성	557	511	26.6	41.2	24.3	7.9
	여성	471	517	27.1	32.6	26.0	14.3
지역	서울	222	195	29.3	41.0	22.7	7.1
	경기/인천	311	327	28.3	38.2	25.1	8.4
	대전/충청/세종	108	109	22.6	40.5	24.5	12.5
	강원/제주	51	43	25.2	37.0	17.1	20.7
	부산/울산/경남	142	154	29.0	37.1	24.8	9.1
	대구/경북	99	101	38.2	32.1	22.0	7.7
	전남/광주/전북	95	99	8.0	25.2	38.3	28.6
지지하는 정당	더불어민주당	496	496	7.3	38.1	45.4	9.1
	국민의 힘	363	361	58.1	30.2	4.3	7.4
	정의당	10	11	10.5	37.0	28.1	24.5
	기타정당	24	24	16.6	35.1	27.5	20.8
	지지정당 없음	122	124	16.3	54.1	6.9	22.7
	잘 모름	13	12	33.3	13.6	-	53.1