



R & Search

Research & Search

아시아 투데이 5월 3주차(2019년)

조사 결과

2019. 5. 14

I. 조사개요

II. 주요조사결과

1. 적합한 대통령과 5당대표 회동 **방식**
2. 현재 300명인 국회의원 예산 범위 안에서 의원수만 증원 찬/반 여부
3. 무노동 무임금 원칙을 국회의원들에게 도 적용 찬/반 여부
4. 정치권들의 막말이나 망언 대응방안

III. 통계표

I. 조사개요

1. 조사 명	아시아 투데이 HOT 이슈 5월 3주차
2. 조사 기간	➤ 2019년 5월 17일/18일/19일(3일간)
3. 조사 방법	➤ 구조화된 설문지를 이용한 무선(100%)RDD 자동응답
4. 조사 대상	➤ 전국 만 19세 이상 성인 남녀
5. 표본 크기	➤ 1048명(가중1000명)
6. 표본 추출	➤ 성, 연령, 지역별 인구 비례 할당 추출
7. 표본 오차	➤ 95% 신뢰수준 ±3.0%p
8. 응답율	➤ 6.6%
9. 조사기관/의뢰처	➤ (주) 알앤써치 / (주) 아시아 투데이
10. 통계보정	➤ 성별, 연령별, 지역별 가중 값 부여(셀가중)(2019년 4월말 행정자치부 발표 주민등록 인구 기준) ➤ 자세한 내용은 알앤써치 (www.rnch.co.kr) 에서 확인바람

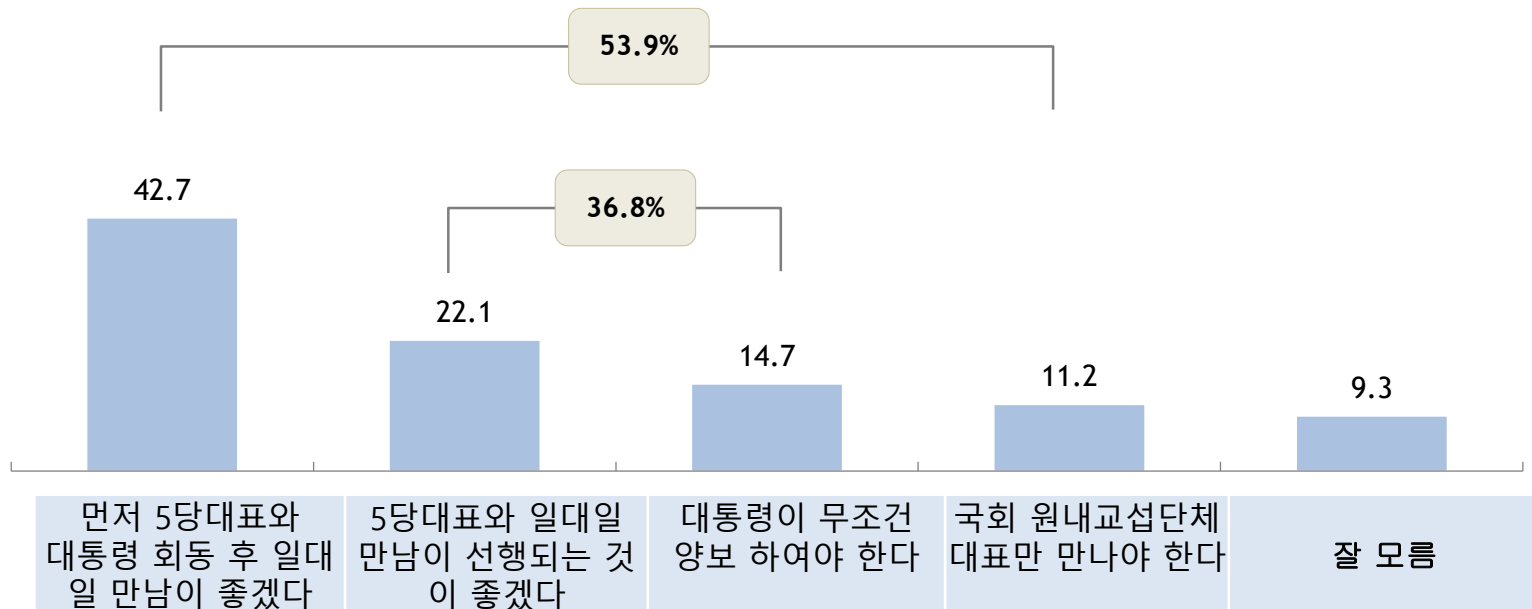
적합한 대통령과 5당대표 회동 방식

문1) 선생님께서는 국정현안 해결을 위한 5당대표와 대통령과 회동에 이견이 있는데 어떻게 하는 것이 좋다고 생각하십니까?

※ 42.7% 가 선 5당대표 회동후 후 일대일 만남이 좋다고 생각하는 것으로 조사됨.

※ 선 5당대표와 일대일 만남은 22.1% 가 지지하는 것으로 조사됨.

(n=1000, %)

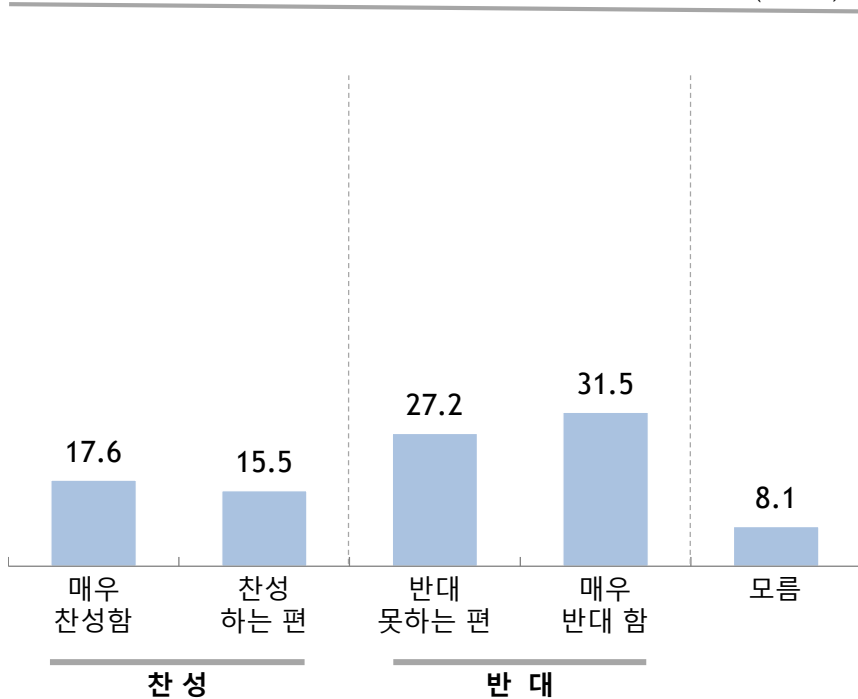


현재 300명인 국회의원 예산 범위 안에서 의원수만 증원 찬/반 여부
 문2) 선생님께서는 연동형 비례대표 선거제 개편을 위해 현재 300명인 국회의원 예산 범위 안에서 의원수만 늘리는 것에 대해 어떻게 생각하십니까?

※ 찬성(33.1%) > 반대(58.7%)
 ※ 평가 유보층 : 8.1%

찬성응답이 33.1%(매우 찬성 : 17.6% + 찬성 편이다 : 15.5%)로, 반대응답 58.7%(매우 반대 : 31.5% + 반대하는 편이다 : 27.2%)보다 매우 낮았음
 한편, 평가를 유보한 응답군은 8.1%로 나타남

(n=1000, %)



응답자 특성

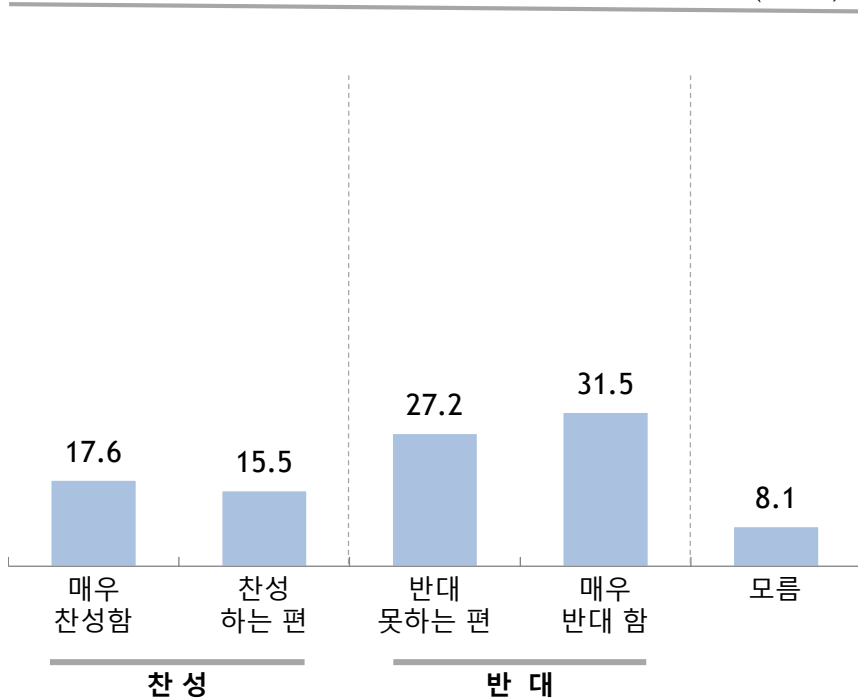
- 국회의원수 증원 반대'의견은
 - ▲ 50대(69.8%) 60세이상(67%)
 - ▲ 제주/강원 (60%) PK(70.1%)
 - ▲ 보수(78.7%) 중도보수(66,9%) 성향층에서 매우 높았음
- 찬성' 의견은
 - ▲ 40대(45.0),
 - ▲ 호남(51.1%)
 - ▲ 진보(49.4%), 중도진보(48%) 층에서 비교적 높았음

현재 300명인 국회의원 예산 범위 안에서 의원수만 증원 찬/반 여부
 문2) 선생님께서는 연동형 비례대표 선거제 개편을 위해 현재 300명인 국회의원 예산 범위 안에서 의원수만 늘리는 것에 대해 어떻게 생각하십니까?

※ 찬성(33.1%) > 반대(58.7%)
 ※ 평가 유보층 : 8.1%

찬성응답이 33.1%(매우 찬성 : 17.6% + 찬성 편이다 : 15.5%)로, 반대응답 58.7%(매우 반대 : 31.5% + 반대하는 편이다 : 27.2%)보다 매우 낮았음
 한편, 평가를 유보한 응답군은 8.1%로 나타남

(n=1000, %)



응답자 특성

- 국회의원수 증원 반대'의견은
 - ▲ 50대(69.8%) 60세이상(67%)
 - ▲ 제주/강원 (60%) PK(70.1%)
 - ▲ 보수(78.7%) 중도보수(66,9%) 성향층에서 매우 높았음
- 찬성' 의견은
 - ▲ 40대(45.0),
 - ▲ 호남(51.1%)
 - ▲ 진보(49.4%), 중도진보(48%) 층에서 비교적 높았음

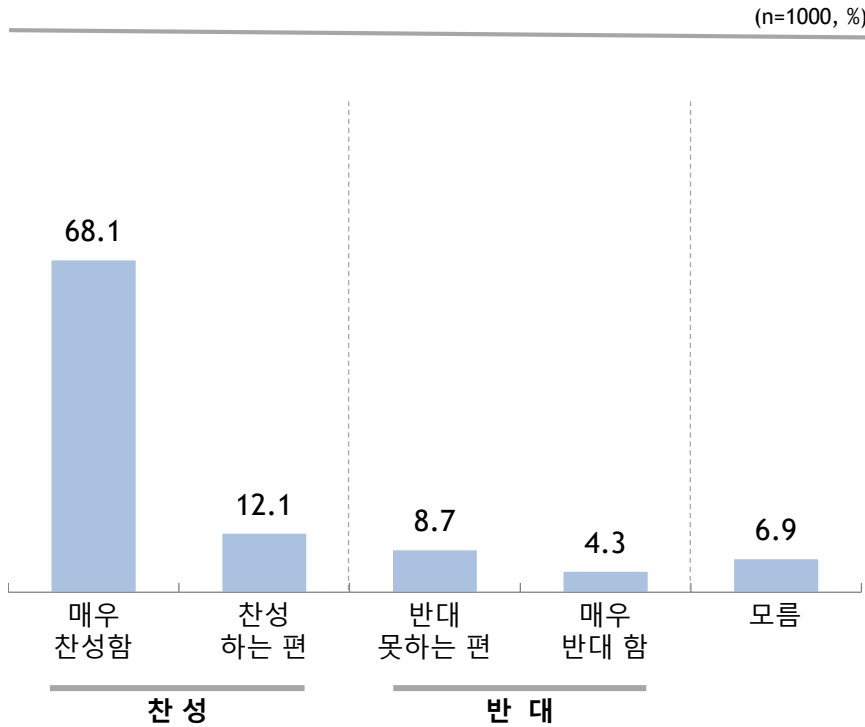
무노동 무임금 원칙을 국회의원들에게 도 적용 찬/반 여부

문3) 선생님께서는 무노동 무임금 원칙을 국회의원들에게 도 적용하여야 한다는 것에 대하여 어떻게 생각하십니까?

※ 찬성(80.2%) > 반대(13.1%)

※ 평가 유보층 : 6.9%

국민 10명중 8명이 찬성하는 것으로 조사됨.



응답자 특성

- 무노동 무임금 '찬성' 의견은 모든 집단에서 높은 가운데
특히
 - ▲ 40대(84.2%)
 - ▲ 제주/강원 (83.1%) PK(82.1%)
 - ▲ 중도진보(90.3%) 정치성향층에서 매우 높았음

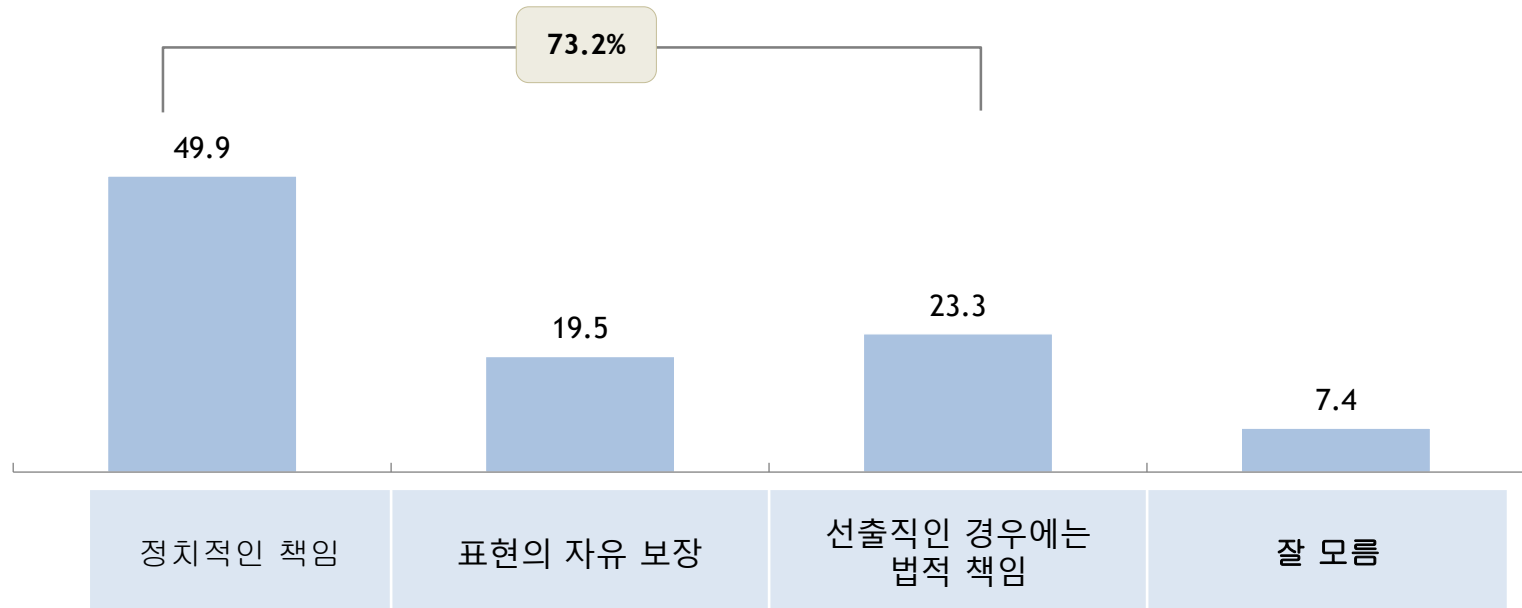
정치권들의 막말이나 망언 대응방안

문4) 정치권들의 막말이나 망언에 대하여 선생님께서는 어떻게 생각하십니까?

※ 국민 10명 중 7명은(73.2%) 막말 이나 망언정치인들이 정치적/법적으로 책임을 져야 된다고 생각하는 것으로 조사됨.

※ 특히 호남에서는 4.8%만이 표현의 자유 을 보장하여야 한다고 생각하는 것으로 조사됨.

(n=1000, %)



R&Search

II. 통계표

R&Search

응답자 특성

		조사완료		목표할당		가중값배율
		사례수	비율	사례 수	비율	
(응답자의 수)		1048	100	1000	100	1.0
연령	19세이상20대	95	9.1	174	17.4	1.8
	30대	128	12.2	167	16.7	1.3
	40대	175	16.7	195	19.5	1.1
	50대	297	28.3	200	20.0	0.7
	60세이상	353	33.7	263	26.3	0.7
성	남성	771	73.6	495	49.5	0.6
	여성	277	26.4	505	50.5	1.8
지역	서울	254	24.2	192	19.2	0.8
	경기/인천	315	30.1	306	30.6	1.0
	대전/충청/세종	90	8.6	106	10.6	1.2
	강원/제주	39	3.7	43	4.3	1.1
	부산/울산/경남	148	14.1	154	15.4	1.0
	대구/경북	109	10.4	100	10.0	0.9
	전남/광주/전북	93	8.9	100	10.0	1.1

문1) 선생님께서는 국정현안 해결을 위한 5당대표와 대통령과 회동에 이견이 있는데 어떻게 하는 것이 좋다고 생각하십니까?

		조사 완료 사례수	목표 할당 사례수	적합한 5당대표와 대통령과 회동 방식				
				먼저 5당대표와 대통령 회동 후 일대일 만남이 좋겠다	5당대표와 일대일 만 남이 선행 되는 것이 좋겠다	대통령이 무 조건 양보 하여야한다	국회 원내교 섭단체 대표 만 만나야 한 다	잘모름
				%	%	%	%	%
전체		1048	1000	42.7	22.1	14.7	11.2	9.3
연령	19세이상20대	95	174	41.2	25.5	7.4	10.1	15.8
	30대	128	167	49.3	13.5	11.1	13.4	12.8
	40대	175	195	49.2	24.8	10.1	9.8	6.1
	50대	297	200	37.0	21.3	24.0	12.9	4.7
	60세 이상	353	263	39.1	23.8	18.2	10.4	8.5
성	남성	771	495	43.2	20.0	17.2	12.4	7.2
	여성	277	505	42.3	24.1	12.2	10.1	11.2
지역	서울	254	192	43.7	18.2	16.4	12.3	9.3
	경기/인천	315	306	46.5	21.6	12.0	9.8	10.1
	대전/충청/세종	90	106	34.7	28.7	18.3	3.9	14.5
	강원/제주	39	43	23.6	29.8	16.0	12.1	18.5
	부산/울산/경남	148	154	45.6	23.3	17.2	6.9	7.0
	대구/경북	109	100	43.0	19.3	17.4	13.9	6.5
	전남/광주/전북	93	100	41.4	21.7	8.6	25.0	3.2
정치성향	보수	257	235	34.2	15.4	27.7	13.6	9.1
	중도보수	270	236	43.3	23.6	20.2	8.3	4.5
	중도진보	237	220	44.8	32.4	6.0	12.2	4.6
	진보	191	204	54.7	18.0	6.0	13.7	7.6
	잘 모름	93	105	32.9	19.9	8.2	5.7	33.3

문2) 선생님께서는 연동형 비례대표 선거제 개편을 위해 현재 300명인 국회의원 예산 범위 안에서 의원수만 늘리는 것에 대해 어떻게 생각하십니까?

		조사 완료 사례수	목표 할당 사례수	현재 300명인 국회의원 예산 범위 안에서 의원수만 증원 찬/반 여부						
				매우 찬성한다	찬성하는 편이다	찬성	반대하는 편이다	매우 반대한다	반대	잘 모름
				%	%	%	%	%	%	
전체		1048	1000	17.6	15.5	33.1	27.2	31.5	58.7	8.1
연령	19세이상20대	95	174	22.9	16.5	39.3	16.4	32.5	48.9	11.7
	30대	128	167	21.0	14.9	35.9	20.5	31.8	52.3	11.8
	40대	175	195	23.8	21.2	45.0	19.1	31.7	50.8	4.2
	50대	297	200	13.7	9.7	23.4	29.0	40.8	69.8	6.8
	60세 이상	353	263	10.4	15.4	25.8	43.4	23.6	67.0	7.3
성	남성	771	495	20.0	14.9	34.9	25.1	33.7	58.8	6.3
	여성	277	505	15.3	16.1	31.4	29.3	29.4	58.7	9.9
지역	서울	254	192	18.3	16.4	34.7	26.8	31.9	58.7	6.6
	경기/인천	315	306	18.3	15.0	33.3	24.0	35.3	59.3	7.4
	대전/충청/세종	90	106	14.8	14.7	29.5	26.2	30.2	56.4	14.1
	강원/제주	39	43	21.0	4.4	25.4	31.6	28.4	60.0	14.6
	부산/울산/경남	148	154	14.2	11.6	25.8	35.5	34.6	70.1	4.1
	대구/경북	109	100	13.1	17.0	30.1	29.1	24.9	54.0	15.9
	전남/광주/전북	93	100	25.7	25.4	51.1	22.6	24.0	46.5	2.4
정치성향	보수	257	235	7.1	6.8	13.8	37.1	41.6	78.7	7.5
	중도보수	270	236	14.4	15.1	29.5	31.5	35.4	66.9	3.6
	중도진보	237	220	29.6	18.4	48.0	19.9	24.6	44.5	7.5
	진보	191	204	25.0	24.5	49.4	20.0	25.5	45.5	5.1
	잘 모름	93	105	9.3	12.3	21.6	24.8	26.7	51.6	26.8

문3) 선생님께서는 무노동 무임금 원칙을 국회의원들에게 도 적용하여야 한다는 것에 대하여 어떻게 생각하십니까?

		조사 완료 사례수	목표 할당 사례수	무노동 무임금 원칙을 국회의원들에게 도 적용 찬/반 여부						
				매우 찬성한다	찬성하는 편이다	찬성	반대하는 편이다	매우 반대한다	반대	잘 모름
				%	%	%	%	%	%	%
전체		1048	1000	68.1	12.1	80.2	8.7	4.3	13.0	6.9
연령	19세이상20대	95	174	60.9	20.9	81.8	8.9	3.1	12.1	6.1
	30대	128	167	75.2	8.6	83.8	5.1	2.6	7.7	8.4
	40대	175	195	76.8	7.4	84.2	5.0	4.6	9.7	6.1
	50대	297	200	70.7	8.7	79.3	7.8	5.2	12.9	7.7
	60세 이상	353	263	60.0	14.5	74.4	14.1	5.2	19.3	6.2
성	남성	771	495	70.7	10.7	81.4	9.0	5.3	14.2	4.3
	여성	277	505	65.6	13.4	79.0	8.4	3.3	11.7	9.3
지역	서울	254	192	65.6	9.8	75.4	9.1	5.5	14.6	10.0
	경기/인천	315	306	73.9	9.1	83.1	6.0	3.5	9.6	7.3
	대전/충청/세종	90	106	73.4	8.8	82.1	6.3	3.3	9.6	8.3
	강원/제주	39	43	63.0	9.9	72.9	9.9	12.4	22.2	4.8
	부산/울산/경남	148	154	63.2	17.9	81.1	10.9	3.9	14.8	4.1
	대구/경북	109	100	68.0	12.3	80.3	11.4	3.7	15.1	4.6
	전남/광주/전북	93	100	59.5	20.6	80.1	11.8	3.0	14.8	5.1
정치성향	보수	257	235	64.4	9.0	73.4	11.9	5.7	17.5	9.1
	중도보수	270	236	63.5	17.1	80.6	10.6	3.7	14.3	5.1
	중도진보	237	220	75.0	15.3	90.3	4.3	2.5	6.8	2.9
	진보	191	204	75.7	9.4	85.1	5.0	4.2	9.2	5.7
	잘 모름	93	105	57.7	6.1	63.8	13.4	6.5	19.9	16.3

문4) 정치권들의 막말이나 망언에 대하여 선생님께서는 어떻게 생각하십니까?

		조사 완료 사례수	목표 할당 사례수	정치권들의 막말이나 망언 대응방안			
				정치적인 책임을 져야 된다	표현의 자유 를 보장하여야 한다	선출직인 경 우에는 법적 책임을 져야한다	잘 모름
				%	%	%	%
전체		1048	1000	49.9	19.5	23.3	7.4
연령	19세이상20대	95	174	50.0	26.5	22.0	1.6
	30대	128	167	44.5	16.2	27.0	12.3
	40대	175	195	55.6	19.9	19.0	5.5
	50대	297	200	45.9	20.4	26.8	6.9
	60세 이상	353	263	52.0	15.8	22.3	9.9
성	남성	771	495	48.9	22.9	22.9	5.3
	여성	277	505	50.8	16.1	23.6	9.4
지역	서울	254	192	49.8	19.0	25.6	5.6
	경기/인천	315	306	48.5	21.7	24.2	5.7
	대전/충청/세종	90	106	55.9	17.1	16.3	10.7
	강원/제주	39	43	53.9	22.7	17.8	5.7
	부산/울산/경남	148	154	46.2	25.7	16.9	11.1
	대구/경북	109	100	48.6	19.7	24.5	7.2
	전남/광주/전북	93	100	53.2	4.8	34.4	7.6
정치성향	보수	257	235	33.9	32.5	15.4	18.2
	중도보수	270	236	43.9	25.7	25.4	5.0
	중도진보	237	220	58.9	12.5	27.9	0.6
	진보	191	204	64.7	8.6	24.5	2.2
	잘 모름	93	105	51.3	11.6	24.2	12.9

문5) 정치성향?

		조사 완료 사례수	목표 할당 사례수	정치성향				
				보수	중도보수	중도진보	진보	잘 모름
				%	%	%	%	%
전체		1048	1000	23.5	23.6	22.0	20.4	10.5
연령	19세이상20대	95	174	20.6	18.0	27.2	17.7	16.5
	30대	128	167	18.4	20.0	24.3	24.0	13.3
	40대	175	195	13.6	26.2	25.7	24.8	9.7
	50대	297	200	27.7	27.4	22.9	15.7	6.5
	60세 이상	353	263	32.8	24.9	13.7	20.1	8.4
성	남성	771	495	24.1	25.7	25.0	16.7	8.5
	여성	277	505	22.9	21.6	19.0	24.0	12.5
지역	서울	254	192	22.2	22.6	20.9	20.6	13.7
	경기/인천	315	306	23.7	22.9	24.8	20.3	8.3
	대전/충청/세종	90	106	14.4	25.4	17.2	21.0	22.0
	강원/제주	39	43	29.2	20.6	17.8	20.2	12.2
	부산/울산/경남	148	154	30.5	25.3	25.9	12.0	6.4
	대구/경북	109	100	30.0	31.2	12.8	17.7	8.3
	전남/광주/전북	93	100	15.1	17.3	25.5	35.4	6.8