



R & Search

Research & Search

아시아 투데이 1월 2주차(2019년)

조사 결과

2018. 1. 14

I. 조사개요

II. 주요조사결과

1. 대통령 기자회견 평가
2. 황교안 전총리 자유한국당 전당대회 출마 찬/반여부
3. 홍준표 전대표 자유한국당 전당대회 출마 찬/반여부
4. 예천군 군의회 의원 전원 사퇴 찬/반 여부

III. 통계표

I. 조사개요

1. 조사 명	아시아투데이 1월 2주차
2. 조사 기간	▶ 2019년 1월12일-1월13일(2일간)
3. 조사 방법	▶ 구조화된 설문지를 이용한 무선(100%)RDD 자동응답
4. 조사 대상	▶ 전국 만 19세 이상 성인 남녀
5. 표본 크기	▶ 1009명(가중1000명)
6. 표본 추출	▶ 성, 연령, 지역별 인구 비례 할당 추출
7. 표본 오차	▶ 95% 신뢰수준 $\pm 3.1\%$ p
8. 응답율	▶ 6.2%
9. 조사기관/의뢰처	▶ (주) 알앤써치 / (주) 아시아투데이
10. 통계보정	▶ 성별, 연령별, 지역별 가중 값 부여(셀가중)(2018년 10월말 행정자치부 발표 주민등록 인구 기준) ▶ 자세한 내용은 알앤써치 /아시아투데이 에서 확인바람

R&Search

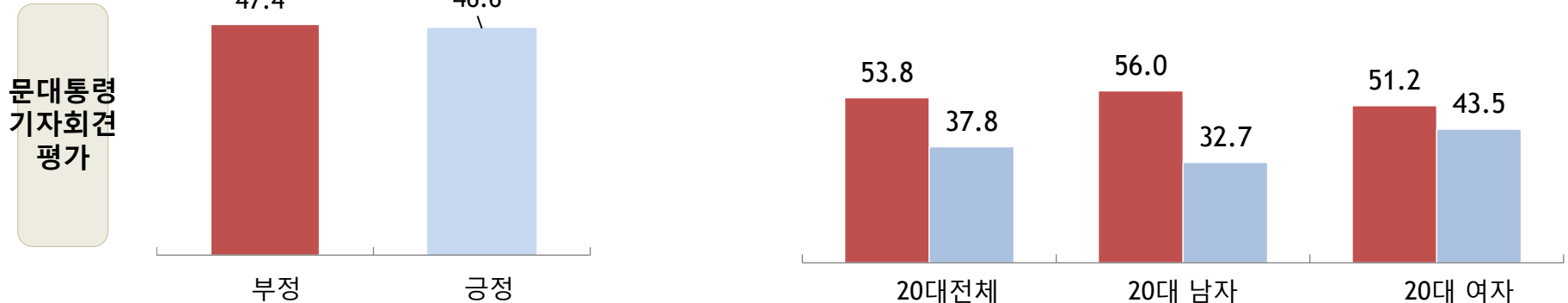
연구개발

II. 주요 조사 결과

문 대통령 기자회견 평가

문1) 선생님께서는 문재인 대통령의 신년기자회견에 대하여 어떻게 생각하십니까?

- ▷ 문대통령 기자회견평가는 긍/부정(46.6%/47.4%)이 엇비슷하게 조사됨.
 - ▷ 문대통령 core 지지층인 40대(60.1%)/호남(60.8%)/회사원(60%)에서는 긍정평가가 60%가 넘는 반면, 연령별에서는 20대, 직업별에서는 자영업층에서 부정평가가 가장 높게 조사됨, 최근 문 대통령의 국정 지지율 하락을 주도하였던 20대 남성층은 이번 신년기자회견평가도 부정평가가 56.0%로 전체평균보다 8.6%p 높게 조사되었으며, 20대 여성층(51.2%) 보다는 4.8%p 높게 나타남.
- But, 최근 국정지지율조사에서 부정평가가 높았던 50대에서 긍정평가가 49%로 부정평가를 소폭 앞서는 것으로 조사됨으로, 성과를 보이겠다는 대통령의 의지에 기대감을 보인 것으로 보임.



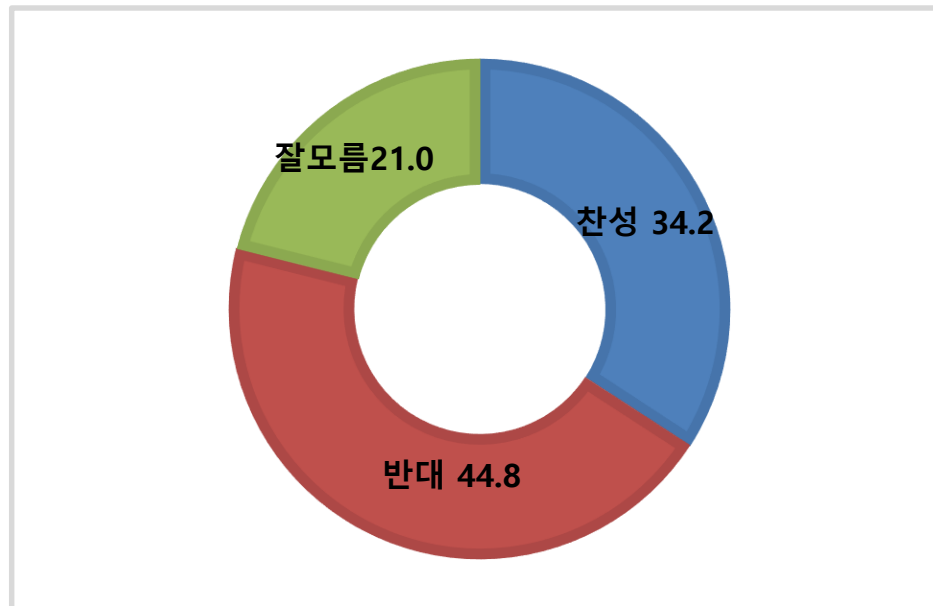
황교안 전국무총리 자유한국당 전당대회 출마 찬/반 여부

문2) 선생님께서는 2월에 실시될 자유 한국당 전당대회에 황교안 전국무총리가 당대표로 출마하는 것 에 대하여 어떻게 생각하십니까

▷ 찬성 34.2% 반대 44.8 로 반대의견이 상대적으로 높은 것으로 조사되었으나,

여/야 차기대권주자 조사에서 황 전총리 지지율이 평균적으로 10% 중 /후반 인 것 을 고려하면, 찬성 의견은 예상보다 높은 수준임. 이는 60세 이상과 TK 에서 40%가 넘는 찬성 율 때문으로 보임. 특히 현 정부에 대한 지지율이 낮은 자영업자 와 고령의 무직과 은퇴 계층에서 찬성의견이 상대적으로 높게 조사됨.

황전총리는 홍준표 전 대표 와 달리 연령대가 낮아질수록 반대의견이 상대적으로 높게 조사됨.



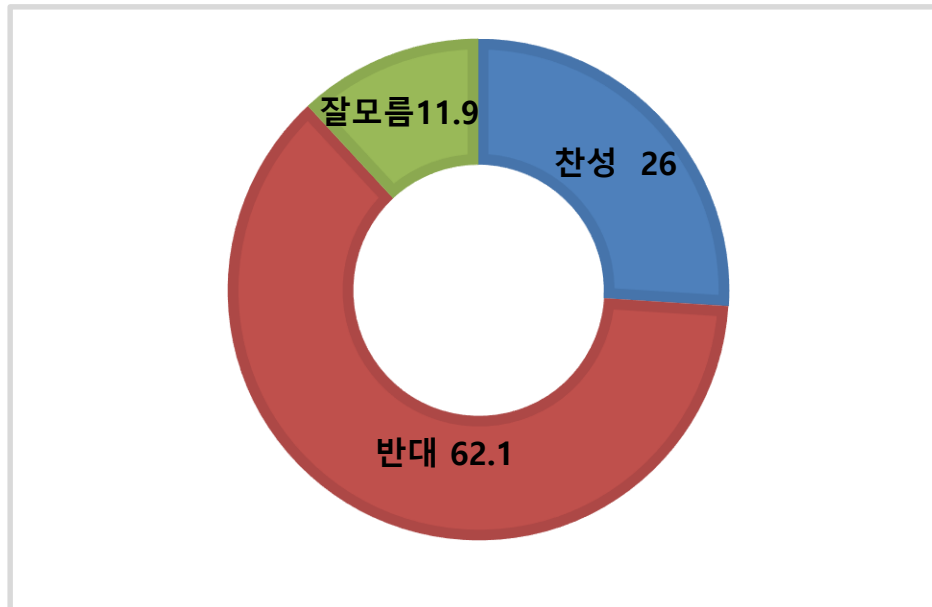
홍준표 전대표 자유한국당 전당대회 출마 찬/반 여부

문3)그럼, 선생님께서는 홍준표 전대표가 자유 한국당 전당대회에 당대표로 출마하는 것에 대하여 어떻게 생각하십니까?

▷ 찬성 26% 반대 63.1 로 반대의견이 압도적으로 높은 것으로 조사됨.

홍 전대표는 황 전총리와 달리 연령대가 높아질수록 반대의견이 상대적으로 높아지는 것으로 조사됨.

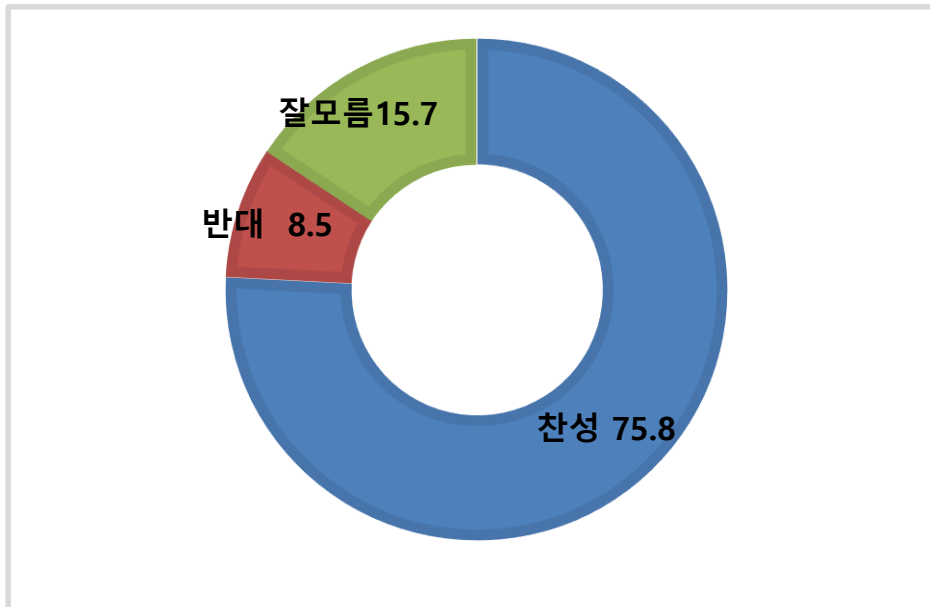
반대의견이 60세 이상에서 가장 높게 조사되었으며, 특히 20-30대에서는 찬성의견이 30%가 넘는 것으로 조사됨. 이는 일부 진보진영의 역선택 결과로 보임.



예천군 군 의회 의원 전원 사퇴 찬/반 여부

문4) 선생님께서는 논란을 빚고 있는 경북 예천군 의회 소속의원 전원이 사퇴 하여야한다는 주장에 대하여 어떻게 생각하십니까?

▷ 찬성 75.8% 반대 8.5 %로 찬성의견이 압도적으로 높은 것으로 조사됨.



R&Search

연구개발

III. 통계표

응답자 특성

		조사완료		목표할당		가중값배율
		사례수	비율	사례 수	비율	
(응답자의 수)		1009	100	1000	100	1.0
연령	19세이상20대	97	9.6	174	17.4	1.8
	30대	130	12.9	170	17.0	1.3
	40대	168	16.7	198	19.8	1.2
	50대	285	28.2	200	20.0	0.7
	60세이상	329	32.6	258	25.8	0.8
성	남성	722	71.6	496	49.6	0.7
	여성	287	28.4	504	50.4	1.8
지역	서울	235	23.3	194	19.4	0.8
	경기/인천	306	30.3	303	30.3	1.0
	대전/충청/세종	99	9.8	105	10.5	1.1
	강원/제주	51	5.1	43	4.3	0.8
	부산/울산/경남	138	13.7	155	15.5	1.1
	대구/경북	84	8.3	100	10.0	1.2
	전남/광주/전북	96	9.5	100	10.0	1.0

문1) 선생님께서는 문재인 대통령의 신년기자회견에 대하여 어떻게 생각하십니까?

		조사완료 사례수	목표할당 사례수	문 대통령 기자회견평가						
				매우 못함	못 하는 편	부정	잘하는 편	매우 잘함	긍정	잘모르겠다
				%	%	%	%	%	%	%
전체		1009	1000	28.9	18.5	47.4	18.2	28.4	46.6	6.0
연령	19세이상 20대	97	174	35.2	18.6	53.8	16.2	21.6	37.8	8.4
	30대	130	170	29.3	18.0	47.2	12.1	35.6	47.7	5.1
	40대	168	198	24.8	11.9	36.7	15.5	44.6	60.1	3.2
	50대	285	200	27.6	18.2	45.8	20.3	28.7	49.0	5.3
	60세 이상	329	258	28.6	24.0	52.6	24.1	15.6	39.7	7.7
성	남성	722	496	31.3	19.4	50.8	19.4	24.8	44.2	5.1
	여성	287	504	26.5	17.6	44.1	17.1	32.0	49.1	6.9
지역	서울	235	194	34.1	18.9	53.0	15.4	26.2	41.6	5.4
	경기/인천	306	303	22.1	20.6	42.7	18.5	31.4	49.9	7.4
	대전/충청/세종	99	105	34.1	17.1	51.2	9.6	33.7	43.3	5.5
	강원/제주	51	43	25.3	20.1	45.4	23.8	30.0	53.8	0.8
	부산/울산/경남	138	155	41.2	17.5	58.7	16.3	21.2	37.6	3.7
	대구/경북	84	100	29.8	15.2	45.0	21.2	25.6	46.9	8.1
	전남/광주/전북	96	100	15.3	17.0	32.3	29.3	31.4	60.8	7.0
직업별	회사원	281	294	21.6	15.1	36.7	22.0	38.0	60.0	3.3
	자영업	263	207	35.1	23.0	58.1	12.2	26.2	38.3	3.5
	학생	50	75	29.6	15.3	44.9	19.2	26.4	45.7	9.5
	전업주부	106	176	23.6	21.5	45.0	18.0	26.5	44.5	10.4
	노동자	86	72	38.0	15.7	53.7	19.1	22.6	41.7	4.6
	무직	75	62	37.0	21.4	58.5	19.8	12.7	32.5	9.0
	은퇴	60	38	43.5	13.1	56.6	16.0	20.1	36.1	7.3
	농/임/어업	19	12	32.7	14.2	46.9	38.2	14.9	53.1	-
	기타	69	63	28.3	19.4	47.8	14.8	28.6	43.4	8.8

문2)선생님께서서는 2월에 실시될 자유 한국당 전당대회에 황교안 전총리 전국무총리가 당대표로 출마하는 것 에 대하여 어떻게 생각하십니까?

		조사완료 사례수	목표할당 사례수	황교안 전총리 전당대회출마 찬/반 여부		
				찬성	반대	잘 모름
				%	%	%
전체		1009	1000	34.2	44.8	21.0
연령	19세이상 20대	97	174	21.9	52.7	25.4
	30대	130	170	33.2	50.4	16.4
	40대	168	198	30.0	49.1	20.9
	50대	285	200	37.1	42.5	20.4
	60세 이상	329	258	43.9	34.2	21.9
성	남성	722	496	37.4	45.3	17.4
	여성	287	504	31.0	44.3	24.7
지역	서울	235	194	37.8	46.0	16.2
	경기/인천	306	303	30.5	49.8	19.6
	대전/충청/세종	99	105	40.1	39.5	20.5
	강원/제주	51	43	24.3	50.3	25.4
	부산/울산/경남	138	155	38.8	41.2	20.1
	대구/경북	84	100	41.1	30.3	28.6
	전남/광주/전북	96	100	21.8	50.3	27.8
직업별	회사원	281	294	21.9	58.6	19.5
	자영업	263	207	39.9	42.0	18.0
	학생	50	75	24.5	49.0	26.5
	전업주부	106	176	37.4	37.4	25.3
	노동자	86	72	46.3	34.7	19.0
	무직	75	62	43.8	31.1	25.2
	은퇴	60	38	43.2	30.0	26.8
	농/임/어업	19	12	47.5	33.9	18.7
	기타	69	63	43.6	40.9	15.5

문3)그럼, 선생님께서는 홍준표 전대표가 자유 한국당 전당대회에 당대표로 출마하는 것에 대하여 어떻게 생각하십니까?

		조사완료 사례수	목표할당 사례수	홍준표 전대표 전당대회출마 찬/반 여부		
				찬성	반대	잘 모름
				%	%	%
전체		1009	1000	26.0	62.1	11.9
연령	19세이상 20대	97	174	35.1	48.6	16.3
	30대	130	170	33.2	55.8	11.0
	40대	168	198	29.1	57.7	13.1
	50대	285	200	24.8	66.2	8.9
	60세 이상	329	258	13.6	75.3	11.0
성	남성	722	496	31.3	57.7	11.1
	여성	287	504	20.9	66.4	12.7
지역	서울	235	194	30.7	55.1	14.1
	경기/인천	306	303	27.4	61.5	11.1
	대전/충청/세종	99	105	24.2	63.8	12.1
	강원/제주	51	43	17.7	79.1	3.2
	부산/울산/경남	138	155	29.9	62.3	7.8
	대구/경북	84	100	18.5	63.9	17.7
	전남/광주/전북	96	100	19.7	66.1	14.3
직업별	회사원	281	294	27.0	59.2	13.7
	자영업	263	207	22.5	68.2	9.3
	학생	50	75	32.7	50.2	17.1
	전업주부	106	176	17.4	69.5	13.1
	노동자	86	72	32.2	57.7	10.1
	무직	75	62	30.8	54.7	14.5
	은퇴	60	38	20.2	67.3	12.5
	농/임/어업	19	12	37.6	57.8	4.6
	기타	69	63	38.3	58.7	3.0

문4) 선생님께서는 논란을 빚고 있는 경북 예천군 의회 소속의원 전원이 사퇴 하여야한다는 주장에 대하여 어떻게 생각하십니까?

		조사완료 사례수	목표할당 사례수	경북 예천군 의회 소속의원 전원 사퇴 찬/반 여부		
				찬성	반대	잘 모름
				%	%	%
전체		1009	1000	75.8	8.5	15.7
연령	19세이상 20대	97	174	72.1	1.1	26.7
	30대	130	170	75.6	9.7	14.7
	40대	168	198	80.3	7.0	12.7
	50대	285	200	78.2	10.3	11.5
	60세 이상	329	258	73.2	12.2	14.5
성	남성	722	496	78.7	9.0	12.3
	여성	287	504	73.0	7.9	19.1
지역	서울	235	194	75.0	9.6	15.4
	경기/인천	306	303	75.9	6.6	17.5
	대전/충청/세종	99	105	74.4	11.2	14.3
	강원/제주	51	43	76.0	14.9	9.1
	부산/울산/경남	138	155	76.5	5.3	18.3
	대구/경북	84	100	72.6	12.5	14.8
	전남/광주/전북	96	100	80.9	7.1	12.0
직업별	회사원	281	294	79.5	7.0	13.5
	자영업	263	207	82.9	8.2	8.9
	학생	50	75	51.1	7.7	41.3
	전업주부	106	176	74.1	11.7	14.1
	노동자	86	72	79.9	4.1	16.0
	무직	75	62	72.5	9.4	18.1
	은퇴	60	38	76.0	12.4	11.6
	농/임/어업	19	12	61.9	21.6	16.6
	기타	69	63	71.1	7.4	21.5