

알앤씨

알앤 씨치 바로미터 11월 4주차

2020. 11.

I. 조사개요

II. 주요조사결과


1. 국정지지율
2. 여권 국회의원의 "아파트 환상 버리라"는 말이 전세값 안정에 도움여부
3. 김현미 장관의 전세난 은 '임대차 3법' 이 원인이 아니라는 말에 찬/반 여부
4. 정치성향

III. 통계표



I. 조사개요

1. 조사 명	알앤써치 바로미터 11월 4주차(2020년)
2. 조사 기간	▶ 2020년 11월21~22일
3. 조사 방법	▶ 구조화된 설문지를 이용한 무선 100% 자동응답
4. 조사 대상	▶ 전국 만 18세 이상 성인 남녀
5. 표본 크기	▶ 1023명(가중1000명)
6. 표본 추출	▶ 성, 연령, 지역별 인구 비례 할당 추출 무선 RDD
7. 표본 오차	▶ 95% 신뢰수준 $\pm 3.1\%p$
8. 응답 율	▶ 5.1%
9. 조사기관/의뢰처	▶ (주) 알 앤 써 치 / (주) 데일리안
10. 통계보정	▶ 성별, 연령별, 지역별 가중 값 부여 (셀가중 2020년 2월말 행정안전부 발표 주민등록 인구 기준) ▶ 자세한 내용은 알앤써치 www.rnch.co.kr 에서 확인바람

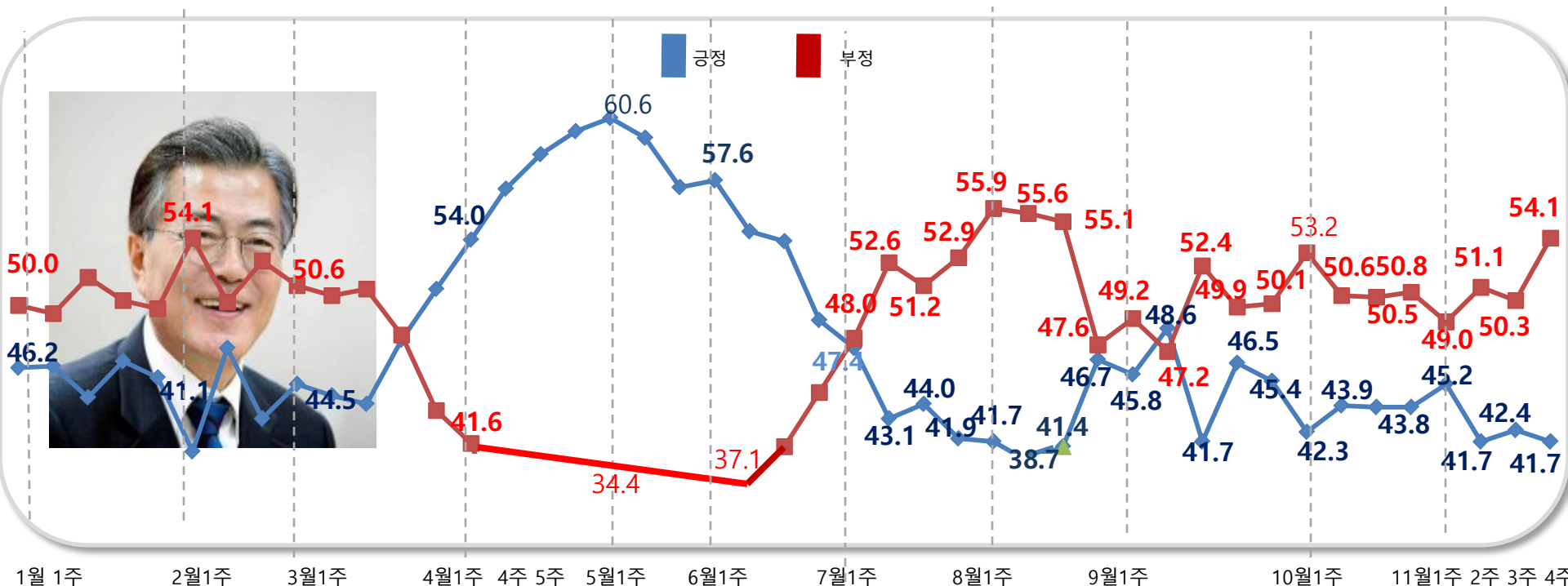


II. 주요조사결과

1. 국정 지지율

문1)선생님께서서는 문재인 대통령이 대통령으로서 얼마나 국정운영을 잘하고 있다고 보십니까?

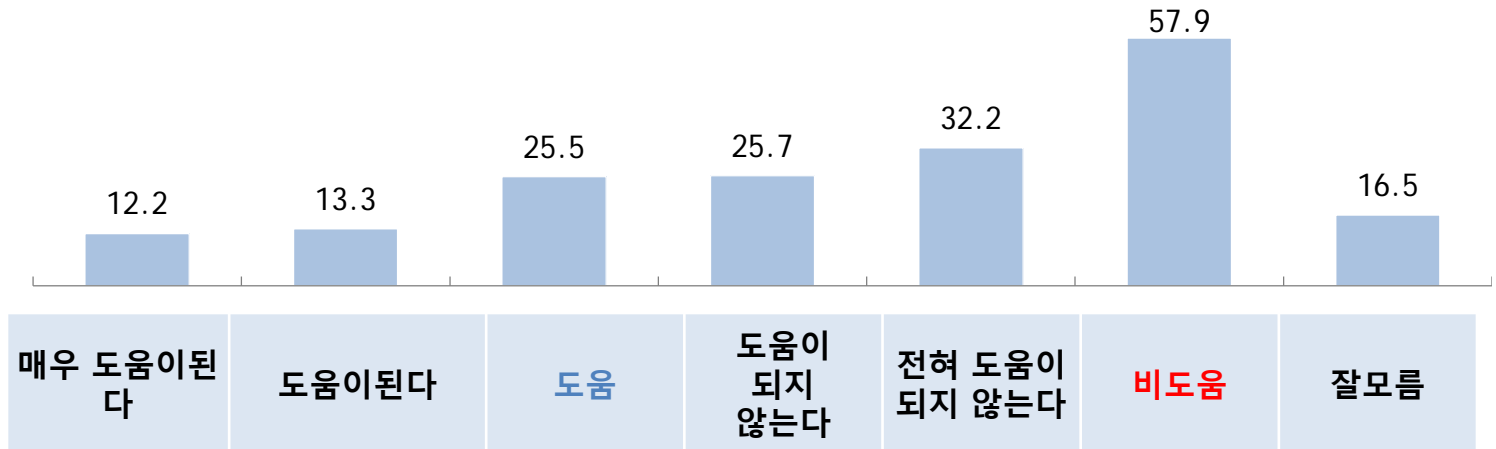
- ▷ 문 대통령의 국정지지율은 41.7% 대 54.1%로 긍정평가는 하락한 반면, 부정평가는 상승한 것으로 조사됨.
 - > 부정평가는 계속했어 상승세를 보인 반면, 긍정평가는 하락세를 유지하고 있음
 - > 특히 서울에서는 부정평가가 처음으로 60%선을 넘은 것으로 조사됨.



2. 여권 국회의원의 "아파트 환상 버려라"는 말이 전세값 안정에 도움여부

- ▶ 압도적으로 부정적인 평가가 (57.9%) 높은 것으로 조사되었으며, 도움이 된다는 의견은 25.5%로 조사됨.
->서울에서는 62.8%가 도움이 되지않다고 응답함.

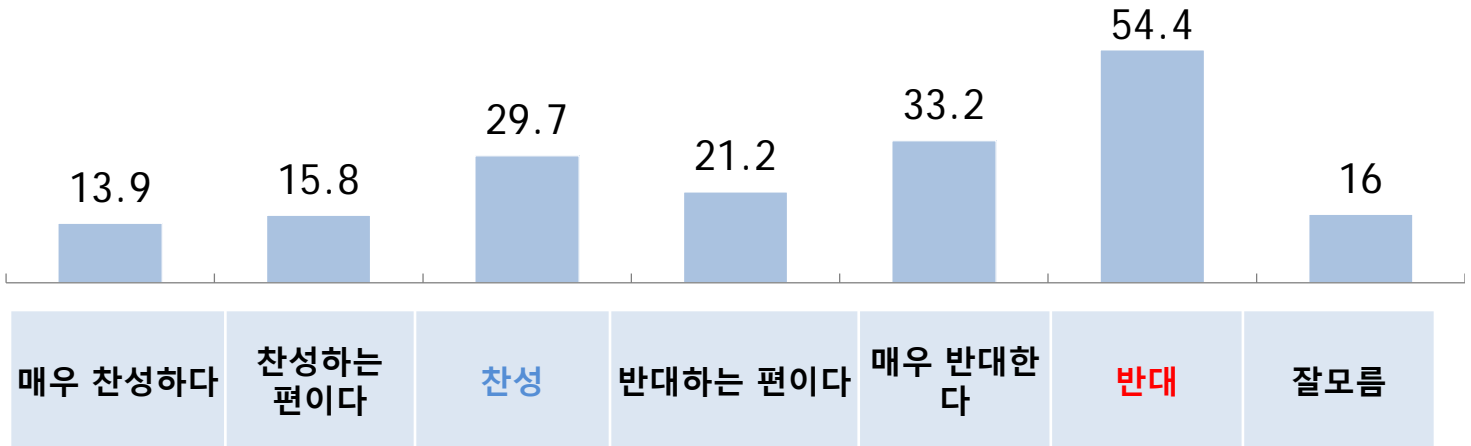
"아파트 환상 버려라" 전세값 안정 도움 여부



3. 김현미 장관의 전세난은 '임대차 3법'이 원인이 아니라는 말에 찬/반 여부

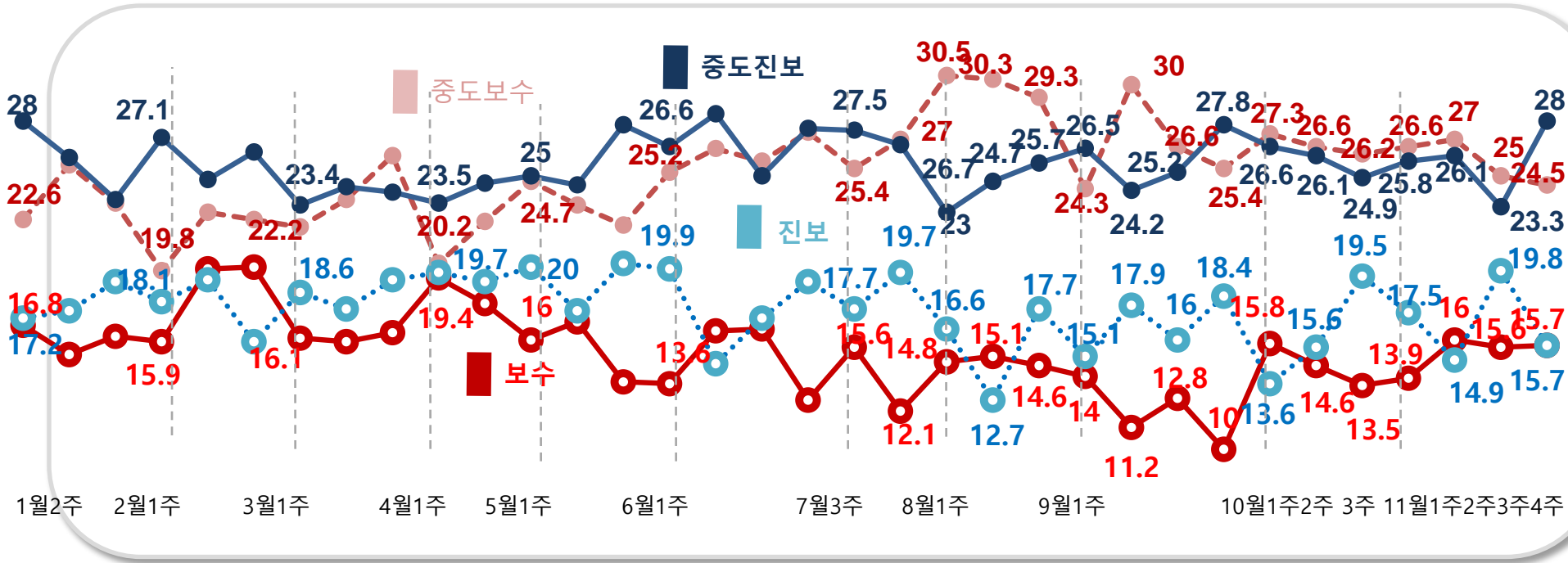
- ▶ 반대의견이 과반이(54.4%) 넘는 것으로 조사됨
- ▶ 유보층도 16%로 조사됨. 특히 20대에서는 유보층이 30%로 매우 높게 조사됨.


전세난은
임대차
3법이
원인이
아니다
찬/반 여부



4. 정치성향

중도진보 28.0% > 중도보수 24.5% > 진보 15.7% = 보수 15.7% 순으로 조사됨.





III. 통계표

응답자 특성

		조사완료		목표할당		가중값배율
		사례수	비율	사례 수	비율	
응답자의 수		(1023)	(100)	(1000)	(100)	1.0
연령	18세이상20대	126	12.3	181	18.1	1.4
	30대	118	11.5	160	16.0	1.4
	40대	186	18.2	191	19.1	1.0
	50대	235	23.0	197	19.7	0.8
	60세이상	358	35.0	271	27.1	0.8
성	남성	680	66.5	494	49.4	0.7
	여성	343	33.5	506	50.6	1.5
지역	서울	251	24.5	192	19.2	0.8
	경기/인천	304	29.7	308	30.8	1.0
	대전/충청/세종	97	9.5	106	10.6	1.1
	강원/제주	52	5.1	42	4.2	0.8
	부산/울산/경남	143	14.0	153	15.3	1.1
	대구/경북	92	9.0	100	10.0	1.1
	전남/광주/전북	84	8.2	99	9.9	1.2

문1)선생님께서서는 문재인 대통령이 대통령으로서 얼마나 국정운영을 잘하고 있다고 생각하십니까?
 답변은 로테이션입니다.

		조사 완료 사례 수	가중값 적용 사례 수	국정지지율						
				매우 잘못하고 있다	잘못하고 있는 편이다	부정	잘하는 편이다	매우 잘하고 있다	긍정	잘 모름
				%	%	%	%	%	%	%
전체		(1023)	(1000)	38.9	15.2	54.1	14.6	27.1	41.7	4.3
연령	18세이상20대	126	181	42.9	13.9	56.8	16.5	19.2	35.7	7.4
	30대	118	160	36	10.6	46.6	15.9	35.1	51.0	2.5
	40대	186	191	37.8	11.1	48.9	13.7	35.9	49.6	1.5
	50대	235	197	37.8	14.9	52.7	15.6	28.4	44.0	3.3
	60세이상	358	271	39.4	21.7	61.1	12.4	20.4	32.8	6.1
성	남성	680	494	42.5	16.1	58.6	14.5	23.6	38.1	3.3
	여성	343	506	35.3	14.2	49.5	14.7	30.4	45.1	5.4
지역	서울	251	192	44.5	16.2	60.7	15.2	22.3	37.5	1.8
	경기/인천	304	308	40.8	14	54.8	16.7	25.6	42.3	2.9
	대전/충청/세종	97	106	37.5	12.3	49.8	13.1	25.8	38.9	11.3
	강원/제주	52	42	38.3	13.7	52	8.9	32	40.9	7.2
	부산/울산/경남	143	153	39.8	16.9	56.7	15.1	25.5	40.6	2.7
	대구/경북	92	100	45.2	20.8	66	11.2	13	24.2	9.7
	전남/광주/전북	84	99	15.6	11.9	27.5	13.4	56.6	70.0	2.5
정치성향	보수	164	157	55.6	15.7	71.3	7.6	20.5	28.1	0.7
	중도보수	272	245	54.5	19.8	74.3	6	16.9	22.9	2.8
	중도진보	275	280	27	11.8	38.8	20.7	37.8	58.5	2.6
	진보	157	157	25.7	8.4	34.1	24.8	38.4	63.2	2.8
	잘 모름	155	162	32.1	19.9	52	13.8	19.3	33.1	14.8

2) 선생님께서는 여권 국회의원의 "아파트 환상 버리라"는 말이 전세값안정에 도움이 된다고 생각하십니까?

		조사 완료 사례 수	가중값 적용 사례 수	전세값 안정 도움여부						잘 모름
				매우 도움 이된다	도움이된다	도움	도움이 되지 않는다	전혀 도움 이 되지 않는다	비도움	
				%	%	%	%	%	%	
전체		(1023)	(1000)	12.2	13.3	25.5	25.7	32.2	57.9	16.5
연령	18세이상20대	126	181	13.4	11.6	25	20.5	30.4	50.9	24.2
	30대	118	160	13.8	9	22.8	31.4	31.8	63.2	13.9
	40대	186	191	14.1	11.1	25.2	20.7	32.7	53.4	21.4
	50대	235	197	12.6	17.7	30.3	28.9	31.4	60.3	9.3
	60세이상	358	271	9	15.4	24.4	27.1	33.9	61	14.5
성	남성	680	494	11.1	12	23.1	27.9	35.7	63.6	13.3
	여성	343	506	13.3	14.6	27.9	23.7	28.8	52.5	19.6
지역	서울	251	192	12.7	11.9	24.6	22.6	40.2	62.8	12.7
	경기/인천	304	308	13.8	11.8	25.6	24.4	34.5	58.9	15.6
	대전/충청/세종	97	106	16.2	8.6	24.8	31.2	22.4	53.6	21.6
	강원/제주	52	42	13.8	22.3	36.1	20.1	28.1	48.2	15.7
	부산/울산/경남	143	153	7.9	14.5	22.4	22.2	34.9	57.1	20.5
	대구/경북	92	100	9.3	9.1	18.4	32.6	36.9	69.5	12.1
	전남/광주/전북	84	99	11.5	24.5	36	31.5	13	44.5	19.5
정치성향	보수	164	157	13.8	9.9	23.7	27.3	41.4	68.7	7.6
	중도보수	272	245	8.2	11.3	19.5	27.6	44.2	71.8	8.6
	중도진보	275	280	9	18.1	27.1	25.7	26.3	52	21
	진보	157	157	23.2	14.6	37.8	21	21.5	42.5	19.7
	잘 모름	155	162	11.8	10.3	22.1	26	25.8	51.8	26.1

문3) 선생님께서는 김현미 장관이 전세난은 '임대차 3법' 이 원인이 아니라는 말에 어떻게 생각하십니까?

		조사 완료 사례 수	가중값 적용 사례 수	김현미장관이 전세난은 임대차 3법이 원인이 아니라는 말의 찬/반 여부						
				매우 찬성 하다	찬성하는 편이다	찬성	반대하는 편이다	매우 반대 한다	반대	잘모름
				%	%	%	%	%	%	%
전체		(1023)	(1000)	13.9	15.8	29.7	21.2	33.2	54.4	16.0
연령	18세이상20대	126	181	10	11.3	21.3	19	29.6	48.6	30.0
	30대	118	160	20.1	14.2	34.3	19.7	33.2	52.9	12.9
	40대	186	191	19.5	16.4	35.9	19	34.2	53.2	10.9
	50대	235	197	14.3	18.8	33.1	20.1	35.8	55.9	11.1
	60세이상	358	271	8.7	17	25.7	25.8	33	58.8	15.5
성	남성	680	494	15	12.9	27.9	21.9	38.1	60.0	12.1
	여성	343	506	12.8	18.6	31.4	20.5	28.4	48.9	19.7
지역	서울	251	192	10.8	14.7	25.5	16	43.7	59.7	14.8
	경기/인천	304	308	14.6	12.8	27.4	21	35	56.0	16.6
	대전/충청/세종	97	106	17.2	12.6	29.8	29.1	22.1	51.2	19.0
	강원/제주	52	42	17.8	19.4	37.2	19.3	31.1	50.4	12.4
	부산/울산/경남	143	153	13.1	13.6	26.7	22.9	36.3	59.2	14.2
	대구/경북	92	100	7.2	14.7	21.9	27	37.9	64.9	13.3
	전남/광주/전북	84	99	20.5	33.2	53.7	15.7	10.5	26.2	20.1
정치성향	보수	164	157	17.2	9.3	26.5	23.3	45.7	69.0	4.5
	중도보수	272	245	8.5	12.6	21.1	24.4	45.2	69.6	9.3
	중도진보	275	280	14.4	19.4	33.8	22.8	23.1	45.9	20.4
	진보	157	157	22	23.1	45.1	14.2	25	39.2	15.8
	잘 모름	155	162	10.3	13.4	23.7	18.2	28.4	46.6	29.7

문4) 선생님의 정치성향은 다음중 어느쪽에 더 가깝다고 생각하십니까?

		조사 완료 사례수	가중값 적용 사례 수	정치성향				
				보수	중도보수	중도진보	진보	잘모름
				%	%	%	%	%
전체		(1023)	(1000)	15.7	24.5	28.0	15.7	16.2
연령	18세이상20대	126	181	18.0	25.1	27.8	14.4	14.6
	30대	118	160	12.9	21.1	39.0	10.1	17.0
	40대	186	191	10.2	21.7	33.6	22.5	12.0
	50대	235	197	14.1	26.3	26.4	16.8	16.5
	60세이상	358	271	21.0	26.7	18.7	14.2	19.5
성	남성	680	494	16.1	27.1	26.2	15.9	14.7
	여성	343	506	15.4	21.9	29.7	15.5	17.6
지역	서울	251	192	15.2	27.0	30.0	15.0	12.8
	경기/인천	304	308	17.1	23.5	30.8	13.7	14.8
	대전/충청/세종	97	106	16.2	17.7	24.4	22.7	19.0
	강원/제주	52	42	13.8	25.9	23.1	14.3	22.9
	부산/울산/경남	143	153	14.3	28.9	24.5	14.2	18.2
	대구/경북	92	100	20.0	25.3	24.4	7.0	23.3
	전남/광주/전북	84	99	10.7	21.3	30.0	27.2	10.9