

이달이 낯설다

12월 3주차 바로미터 (2019년)

2019. 12 18.

I. 조사개요

II. 주요조사결과

1. 대통령 국정지지율
2. 현역 교체index
3. 만약 내일이 총선 이다면 지지정당후보?
4. 정당 지지율

III. 통계표

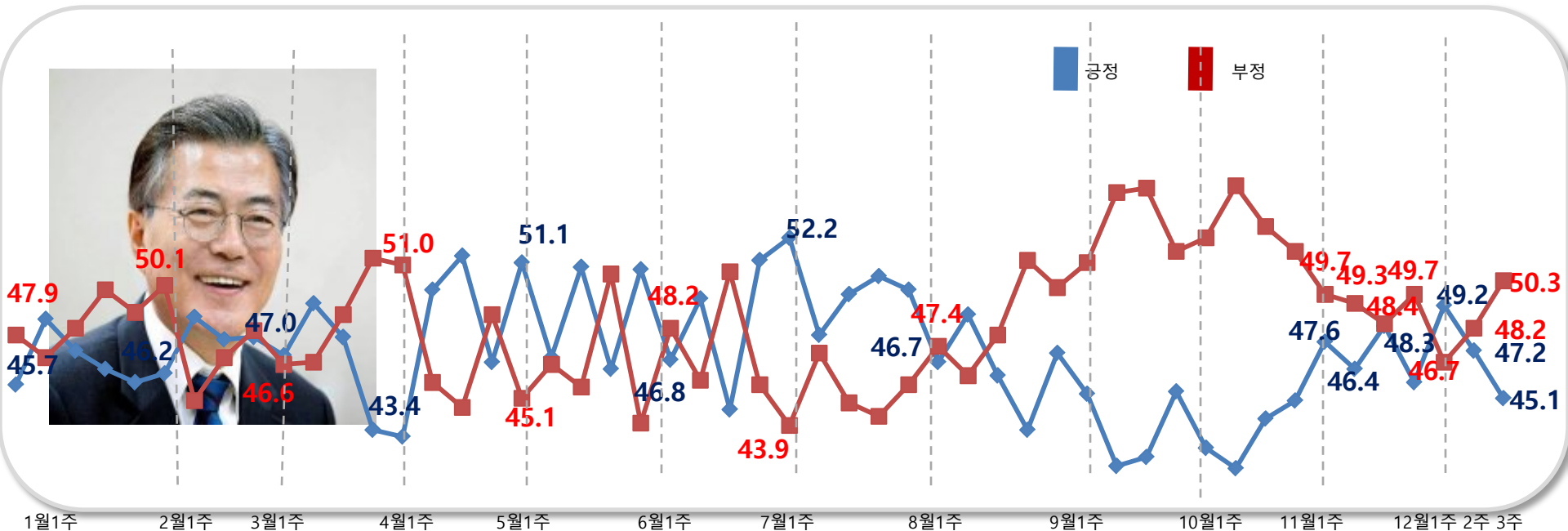
I. 조사개요

1. 조사 명	알앤써치 바로미터 12월 3주차
2. 조사 기간	▶ 2019년 12월 16일/17일(2일간)
3. 조사 방법	▶ 구조화된 설문지를 이용한 무선(100%)자동응답
4. 조사 대상	▶ 전국 만 19세 이상 성인 남녀
5. 표본 크기	▶ 1068명(가중1000명)
6. 표본 추출	▶ 성, 연령, 지역별 인구 비례 할당 추출 무선 RDD
7. 표본 오차	▶ 95% 신뢰수준 $\pm 3.0\%p$
8. 응답 율	▶ 5.0%
9. 조사기관/의뢰처	▶ (주) 알 앤 써 치 / (주) 데일리안
10. 통계보정	▶ 성별, 연령별, 지역별 가중 값 부여(셀가중)(2019년 7월말 행정자치부 발표 주민등록 인구 기준) ▶ 자세한 내용은 중앙선거여론조사심의위원회 에서 확인바람

국정 지지율

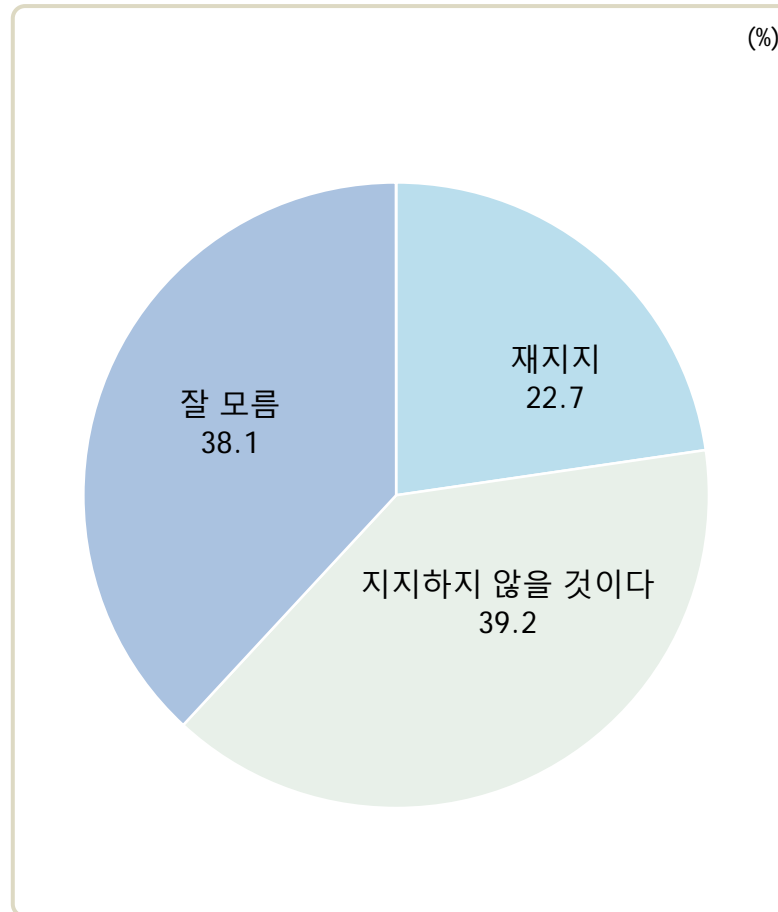
문1)선생님께서서는 문재인 대통령이 대통령으로서 얼마나 국정운영을 잘하고 있다고 보십니까?

- ▶ 문 대통령의 국정지지율은 45.1% 대 50.3% 로 부정평가가 다시 50%선을 돌파함. 북한이슈가 여전히 영향을 미치고 있는 것으로 보임.



2. 현역교체index

- ▶ 현직 의원을 재지지 한다는 의견은 22.7%이며, 지지하지 않을 것 이다는 의견은 39.2% 로 지지하지 않을 것 이다는 응답이 상대적으로 높은 것으로 조사됨
- ▶ 재지지 하지 않겠다는 응답은 20대/남성/호남에서 가장 높게 조사됨.
- ▶ 반면 ,대구 경북에서는 재지지할 것 이다는 응답이 14.6%로 가장 낮은 것으로 조사됨.



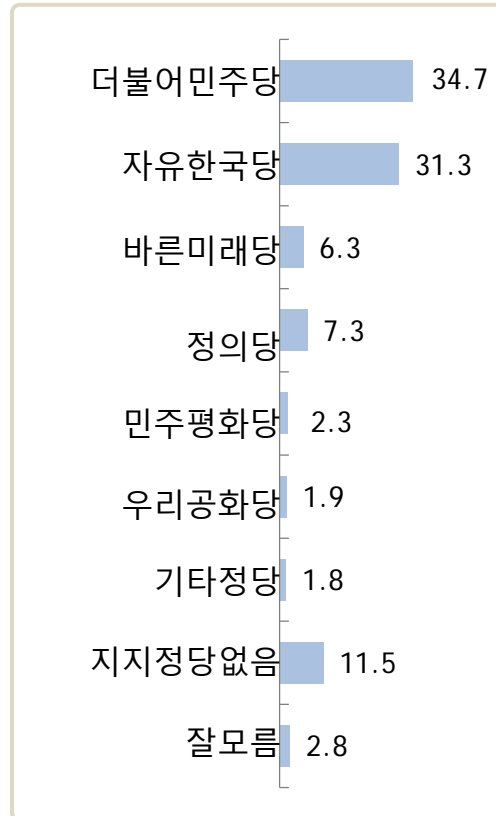
3. 만약 내일이 총선이라면 어느정당후보에게 투표?

더불어민주당 34.7% > 자유한국당 31.3% > 정의당 7.3% > 바른미래당 6.3% > 민주평화당 2.3%
우리공화당 1.8% 순으로 조사됨.

더민주는 20/30/40대에서, 자유한국당은 60세이상에서 그리고 50대는
더민주와 한국당간의 초박빙세로 조사됨.

특히 정의당의 약진이 눈에 띄. 더민주의 주 지지층인 30-40대에서
정의당은 30대 13.6% 40대에서 9.6%의 지지를 받는 것으로 조사됨.

■ 지지 정당후보 (n=1000, %)



정당 지지율

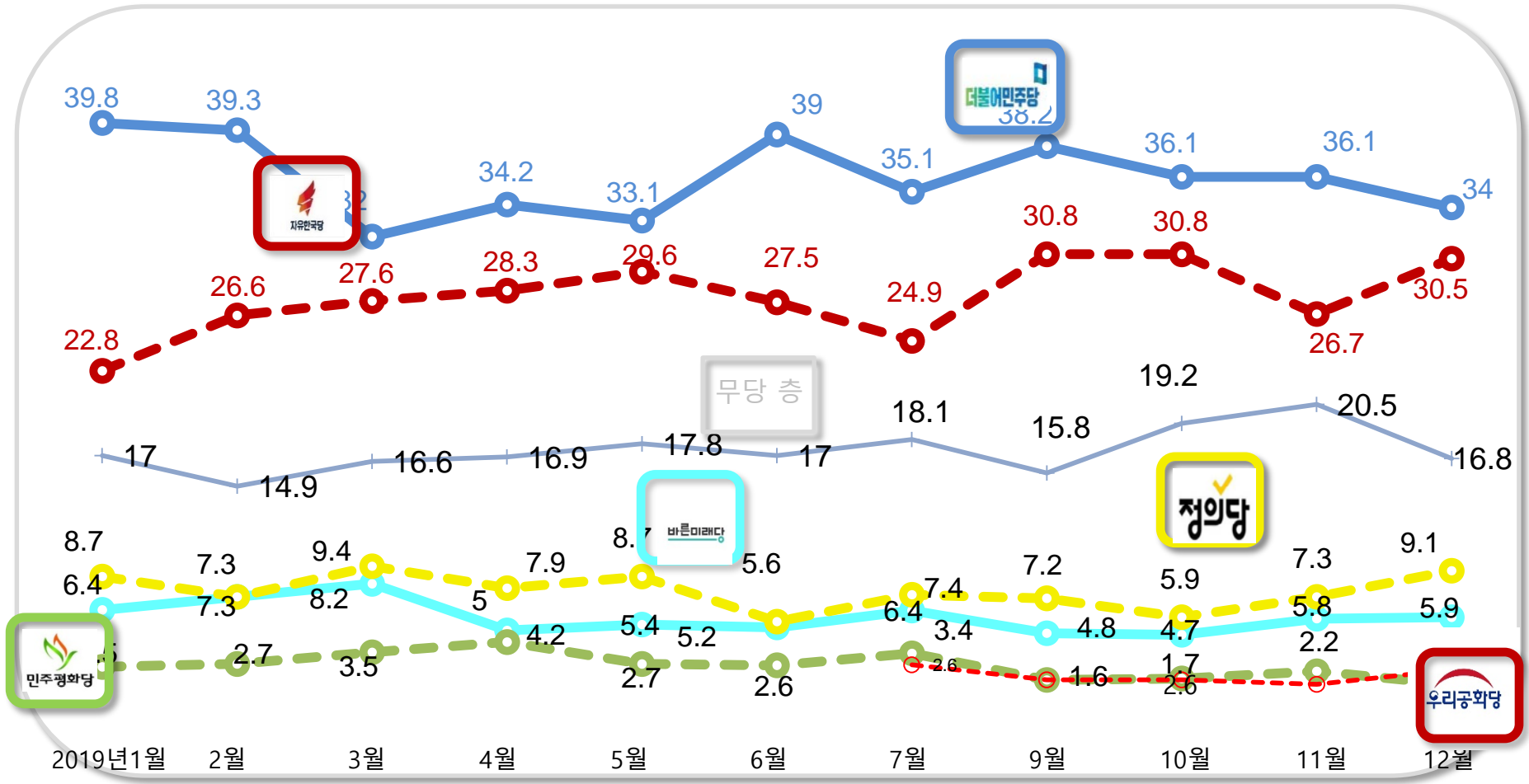
더민주 34 > 자유한국당 30.5% > 정의당 9.1% > 바른미래당 5.9% > 우리공화당 2.3% > 민주평화당 1.3% > 순으로 조사됨.

정치권 혼돈의 최대 수혜정당이 정의당으로 보임.

20/30/40대는 더불어민주당, 60세 이상에서는 자유한국당이, 50대는 양당이 초접전양상 인 가운데 정의당은 30/40/50대에서 모두 두 자리 숫자 지지를 받고 있는 것으로 조사됨.

더민주의 천적은 한국당이 아닌 정의당?

(단위:%)



R&Search

연구개발

II. 통계표

응답자 특성

		조사완료		목표할당		가중값배율
		사례수	비율	사례 수	비율	
(응답자의 수)		1068	100	1000	100	0.9
연령	19세이상20대	122	11.4	171	17.1	1.4
	30대	149	14.0	167	16.7	1.1
	40대	197	18.4	195	19.5	1.0
	50대	247	23.1	201	20.1	0.8
	60세이상	353	33.1	266	26.6	0.8
성	남성	709	66.4	497	49.7	0.7
	여성	359	33.6	503	50.3	1.4
지역	서울	230	21.5	193	19.3	0.8
	경기/인천	312	29.2	308	30.8	1.0
	대전/충청/세종	109	10.2	105	10.5	1.0
	강원/제주	43	4.0	43	4.3	1.0
	부산/울산/경남	167	15.6	153	15.3	0.9
	대구/경북	100	9.4	99	9.9	1.0
	전남/광주/전북	107	10.0	99	9.9	0.9

문1)선생님께서서는 문재인 대통령이 대통령으로서 얼마나 국정운영을 잘하고 있다고 생각하십니까?
 답변은 로테이션입니다.

		조사완료 사례수	가중값 적용 사례 수	국정지지율				
				매우 잘못하고 있다	잘못하고 있는 편이다	잘하는 편이다	매우 잘하고 있다	잘 모름
				%	%	%	%	%
전체		1068	1000	33.5	16.8	17.5	27.6	4.6
연령	19세이상20대	122	172	31.7	20.9	16.5	25.4	5.5
	30대	149	166	32.7	10.9	13.8	39.8	2.8
	40대	197	195	31.9	14.8	15.7	35.7	2.0
	50대	247	201	35.9	14.3	21.6	25.2	3.0
	60세이상	353	267	34.5	21.1	18.6	17.4	8.4
성	남성	709	496	37.7	18.7	14.6	25.4	3.6
	여성	359	504	29.4	14.9	20.3	29.8	5.6
지역	서울	230	193	36.3	14.2	17.4	27.7	4.5
	경기/인천	312	306	32.2	14	19.3	31.3	3.1
	대전/충청/세종	109	105	24.6	19.2	24.9	22.7	8.6
	강원/제주	43	43	37.8	14.9	5.1	39.8	2.4
	부산/울산/경남	167	154	38.2	25.5	11.6	17.4	7.3
	대구/경북	100	100	47.7	18.6	13	17.3	3.4
	전남/광주/전북	107	99	17.8	13.2	22.9	42.4	3.7
	지역 미지정	150	150	30.0	15.0	15.0	35.0	5.0
지지 정당	더불어민주당	350	340	1.9	3.8	29	60.8	4.5
	자유한국당	342	305	70.3	25.4	1.8	0.9	1.6
	바른미래당	59	59	55.4	21.3	12.4	10.8	-
	정의당	97	91	12	9.9	28.2	44.3	5.6
	민주평화당	18	13	13.9	25.2	32.4	15.8	12.7
	우리공화당	28	23	50.7	30.8	9.3	1.9	7.3
	기타정당	24	17	25.6	21.3	21.1	19.5	12.4
	지지 정당 없음	131	133	35.4	28.2	18.3	10.4	7.6
	잘모름	19	18	29.8	22.6	16.7	-	30.9

문2) 선생님께서는 만약 선생님 지역구의 국회의원이 내년 총선에 다시 출마한다면, 어떻게 하시겠습니까?
 답변은 로테이션입니다.

		조사완료 사례수	가중값 적용 사례 수	현역교체index		
				재지지 할 것이다	재 지지하지 않을 것이다	아직 잘 모름
				%	%	%
전체		1068	1000	22.7	39.2	38.1
연령	19세이상20대	122	172	13.9	46.5	39.6
	30대	149	166	24.9	41.2	33.9
	40대	197	195	22.5	37.1	40.3
	50대	247	201	25.9	40.3	33.8
	60세이상	353	267	24.7	34.0	41.2
성	남성	709	496	21.8	43.3	34.9
	여성	359	504	23.5	35.3	41.2
지역	서울	230	193	22.8	36.9	40.3
	경기/인천	312	306	25.5	37.7	36.8
	대전/충청/세종	109	105	25.2	41.7	33.1
	강원/제주	43	43	22.2	35.8	42.0
	부산/울산/경남	167	154	20.4	40.4	39.1
	대구/경북	100	100	14.6	39.1	46.3
	전남/광주/전북	107	99	22.8	45.7	31.4
지지 정당	더불어민주당	350	340	33.9	30.0	36.2
	자유한국당	342	305	18.8	44.6	36.7
	바른미래당	59	59	26.9	48.9	24.1
	정의당	97	91	20.6	50.3	29.1
	민주평화당	18	13	26.6	39.2	34.2
	우리공화당	28	23	2.0	55.1	42.9
	기타정당	24	17	36.5	40.2	23.3
	지지 정당 없음	131	133	4.9	39.3	55.8
	잘모름	19	18	16.8	15.0	68.2

문3) 선생님께서는 만약 내일이 국회의원선거일 이라면 다음중 어느정당 후보에게 투표하시겠습니까?
호명은 로테이션입니다.

		조사 완료 사례 수	가중값 적용 사례 수	지지정당 후보								
				더불어 민주당	자유한국당	바른 미래당	정의당	민주 평화당	우리 공화당	기타 정당	지지 정당 없음	잘 모름
				%	%	%	%	%	%	%	%	%
전체		1068	1000	34.7	31.3	6.3	7.3	2.3	1.9	1.8	11.5	2.8
연령	19세이상20대	122	172	37.9	28.1	7.9	5.0	1.5	1.9	-	16.0	1.7
	30대	149	166	39.4	22.4	6.8	13.7	1.9	2.4	2.7	9.7	1.0
	40대	197	195	38.6	23.3	8.3	9.6	1.9	1.8	0.7	14.0	1.8
	50대	247	201	34.0	34.7	4.0	6.5	3.8	2.0	2.5	10.1	2.4
	60세이상	353	267	27.5	42.4	5.2	3.8	2.2	1.6	2.8	8.9	5.6
성	남성	709	496	31.6	35.2	8.0	7.3	2.1	2.5	2.0	10.0	1.3
	여성	359	504	37.8	27.5	4.7	7.3	2.4	1.3	1.7	13.0	4.3
지역	서울	230	193	36.7	28.7	6.2	7.5	0.5	1.3	1.9	13.8	3.2
	경기/인천	312	306	38.4	28.2	7.7	6.2	3.0	1.6	2.1	9.5	3.3
	대전/충청/세종	109	105	35.3	26.9	2.5	11.7	1.0	3.6	0.9	15.3	2.8
	강원/제주	43	43	34.0	36.2	5.9	10.7	-	1.7	2.7	7.7	1.1
	부산/울산/경남	167	154	24.1	42.9	6.9	6.1	2.3	1.4	0.7	13.6	2.0
	대구/경북	100	100	30.0	43.3	8.5	1.4	0.7	3.3	2.5	8.6	1.7
	전남/광주/전북	107	99	40.3	18.8	3.2	12.3	7.1	1.6	2.7	10.4	3.5
현역교체 Index	재지지	249	227	53.2	22.0	7.8	4.7	3.9	0.6	2.0	4.5	1.3
	지지 하지 않음	425	392	24.9	37.4	6.9	10.8	1.8	3.7	1.6	11.1	1.9
	아직 잘 모름	394	381	33.8	30.7	4.9	5.3	1.8	0.8	2.0	16.1	4.6
지지 정당	더불어 민주당	350	340	85.9	1.0	2.1	3.6	2.8	0.2	0.1	2.9	1.4
	자유한국당	342	305	-	90.5	3.5	0.5	-	1.0	0.9	3.4	0.2
	바른 미래당	59	59	8.1	22.1	56.6	2.9	2.8	3.7	1.7	2.1	-
	정의당	97	91	27.7	2.4	-	54.2	2.8	1.8	2.8	6.4	1.8
	민주평화당	18	13	14.2	-	11.1	-	48.2	3.6	-	23.0	-
	우리공화당	28	23	25.8	23.4	-	-	2.2	46.7	-	-	1.9
	기타정당	24	17	10.2	16.6	5.9	2.7	10.0	-	42.0	12.7	-
	지지 정당 없음	131	133	11.6	8.0	7.1	6.0	-	-	3.3	58.2	5.8
	잘모름	19	18	-	-	-	-	2.4	-	-	27.7	69.9

문4)선생님께서서는 다음 정당 중 어느 정당을 지지하십니까?
호명은 로테이션입니다.

		조사 완료 사례 수	가중값 적용 사례 수	지지정당								
				더불어 민주당	자유한국당	바른 미래당	정의당	민주 평화당	우리 공화당	기타 정당	지지 정당 없음	잘 모름
				%	%	%	%	%	%	%	%	%
전체		1068	1000	34.0	30.5	5.9	9.1	1.3	2.3	1.7	13.3	1.8
연령	19세이상20대	122	172	31.3	27.8	5.6	8.4	1.0	2.2	1.5	20.3	1.7
	30대	149	166	38.5	22.5	7.8	12.4	-	0.7	2.8	14.2	1.2
	40대	197	195	40.7	23.0	8.0	11.0	0.4	1.9	0.4	14.4	0.4
	50대	247	201	32.7	34.3	3.5	10.5	1.4	1.9	1.4	14.2	0.2
	60세이상	353	267	29.2	39.9	5.2	5.1	3.1	4.0	2.3	6.7	4.5
성	남성	709	496	31.6	34.6	6.4	8.5	1.3	3.0	2.6	10.8	1.1
	여성	359	504	36.4	26.5	5.4	9.7	1.4	1.6	0.7	15.7	2.5
지역	서울	230	193	33.0	28.1	6.1	11.1	1.0	1.1	1.4	14.9	3.2
	경기/인천	312	306	37.3	28.2	7.0	8.8	1.2	1.7	1.2	12.7	2.0
	대전/충청/세종	109	105	34.1	26.9	3.8	9.8	2.0	2.3	1.2	17.8	2.0
	강원/제주	43	43	34.4	30.8	8.9	17.5	1.7	1.7	-	4.9	-
	부산/울산/경남	167	154	29.9	38.8	6.8	5.1	1.3	1.7	2.6	13.4	0.5
	대구/경북	100	100	23.6	44.3	5.4	2.6	-	7.4	1.8	14.3	0.5
	전남/광주/전북	107	99	42.7	19.3	2.0	14.8	3.1	2.6	3.5	9.6	2.5
현역교체 Index	재지지	249	227	50.8	25.2	7.0	8.3	1.6	0.2	2.7	2.9	1.3
	지지 하지 않음	425	392	26.0	34.7	7.4	11.7	1.3	3.2	1.7	13.3	0.7
	아직 잘 모름	394	381	32.4	29.4	3.7	7.0	1.2	2.6	1.0	19.5	3.3