

알앤씨

알앤 씨치 바로미터 10월 1주차

2020. 10.

I. 조사개요

II. 주요조사결과


1. 국정지지율
2. 강경화장관 남편 미국출국 부적절하다는 주장 찬/반 여부
3. 개천절 도심집회 경찰력 과잉조치였다는 주장 찬/반 여부
4. 정치성향

III. 통계표



I. 조사개요

1. 조사 명	알앤씨치 바로미터 10월 1주차(2020년)
2. 조사 기간	▶ 2020년 10월5~6일
3. 조사 방법	▶ 구조화된 설문지를 이용한 무선 100% 자동응답
4. 조사 대상	▶ 전국 만 18세 이상 성인 남녀
5. 표본 크기	▶ 1010명(가중1000명)
6. 표본 추출	▶ 성, 연령, 지역별 인구 비례 할당 추출 무선 RDD
7. 표본 오차	▶ 95% 신뢰수준 $\pm 3.1\%p$
8. 응답 율	▶ 5.7%
9. 조사기관/의뢰처	▶ (주) 알 앤 씨 치 / (주) 데일리안
10. 통계보정	▶ 성별, 연령별, 지역별 가중 값 부여 (셀가중 2020년 2월말 행정안전부 발표 주민등록 인구 기준) ▶ 자세한 내용은 알앤씨치 www.rnch.co.kr 에서 확인바람



II. 주요조사결과

1. 국정 지지율

문1)선생님께서서는 문재인 대통령이 대통령으로서 얼마나 국정운영을 잘하고 있다고 보십니까?

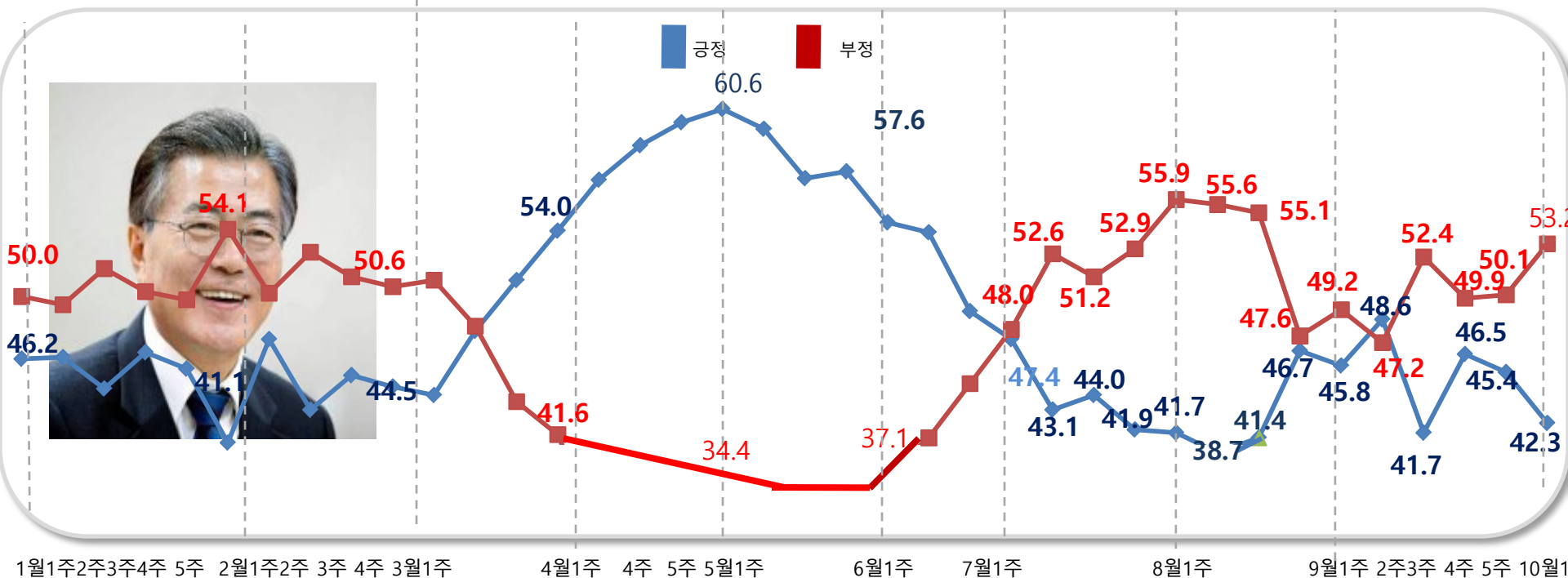
▷ 문 대통령의 국정지지율은 42.3% 대 53.2% 로

긍정평가는 3.1%p 하락한 반면, 부정평가는 3.1%p 상승한 53.2%로 조사됨.

->추석이후 첫조사에서 긍정평가는 소폭 하락한 반면, 부정평가는 다소 상승한 것으로 조사됨.

이는 공무원 피격사망사건, 복지부/법부부/외교부장관들의 끊임없이 정쟁거리를 제공하는 여권에 대한 지지층의 피로감과 불만이 누적된 결과 로 보임.

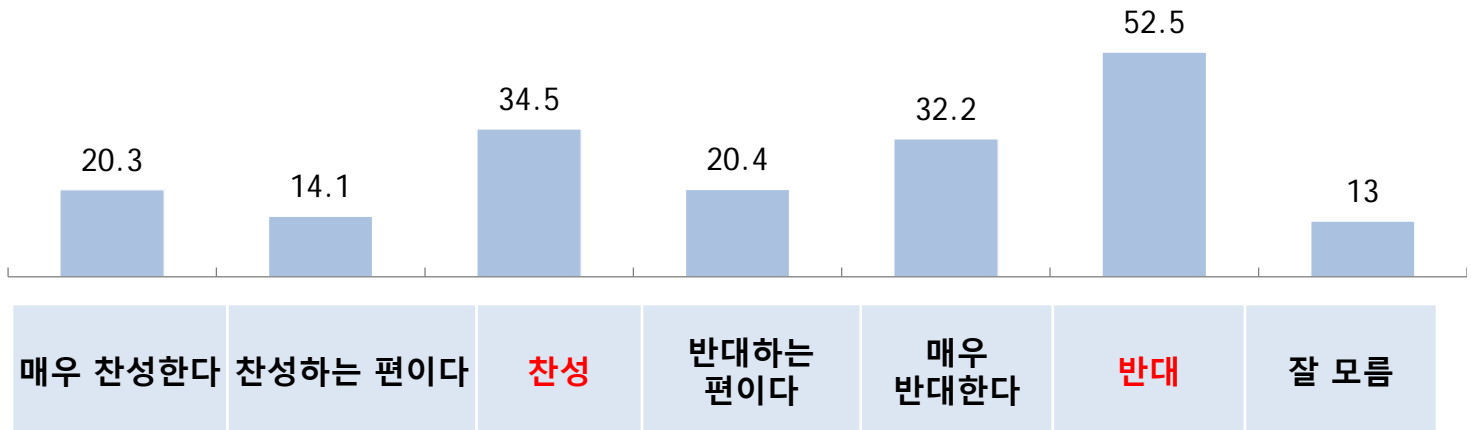
-> 내각의 전면쇄신을 통한 국면전환이 필요한 시점으로 보임.



2. 강경화장관 남편 미국출국 부적절 주장 찬/반여부

- ▶ 부적절하다는 주장에 반대의견이 52.5% 이며 찬성의견은 34.5% 로 조사됨.
 - ▶ 문대통령 적극 비토 층에서도 반대의견이 상대적으로 높은 것으로 조사됨.
 - ▶ 보수층과 50/60세 이상에서도 반대의견이 과반이 넘는 것으로 조사됨.
- > 공인 의 의무보다는 개인의 자유라는 개념이 더 주요한 것으로 생각하는 것으로 조사됨.

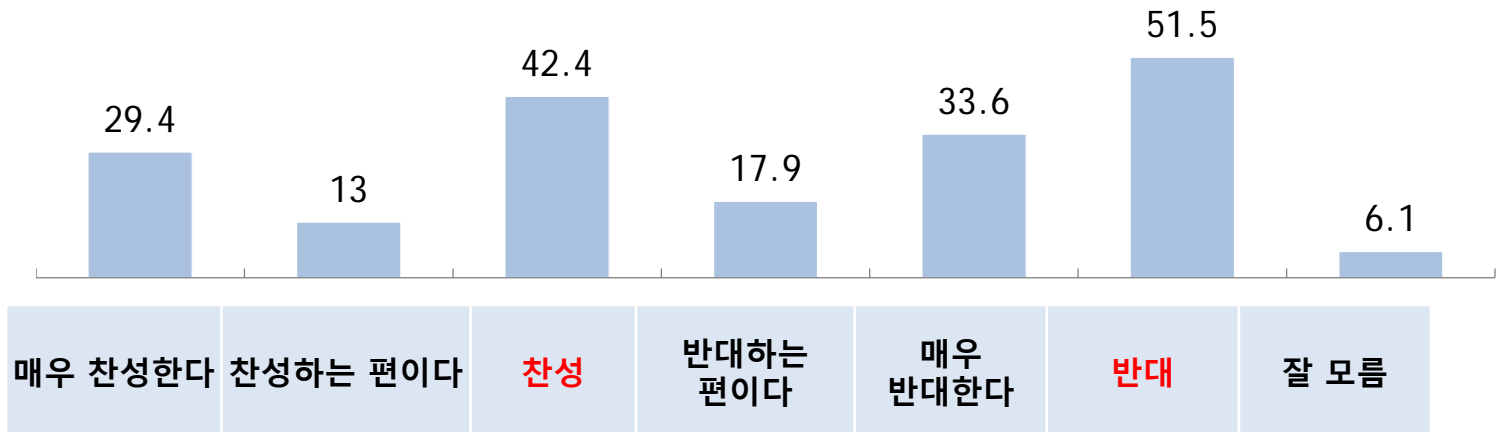
강장관 남편
미국출국
부적절 주장
찬/반 여부



3. 개천절 집회 경찰력 과잉조치였다는 주장 찬반여부

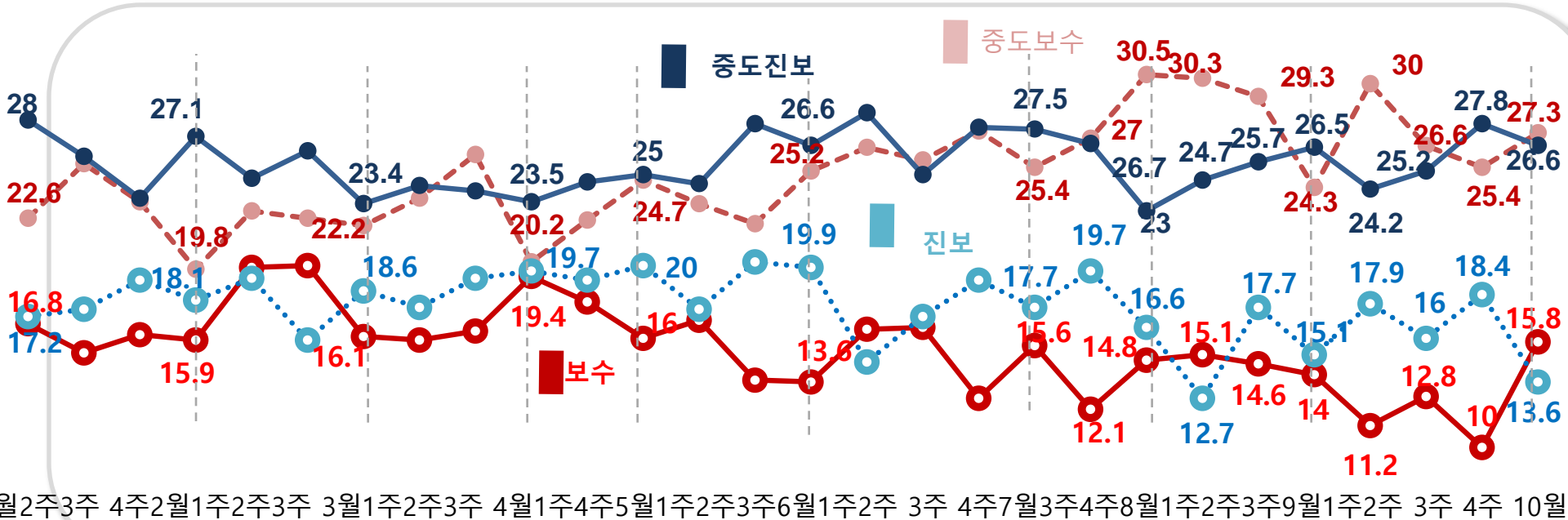
- ▶ 찬성의견이 42.4% 반대의견이 51.5% 로 조사됨.
- ▶ 코로나 19 재확산을 막기위해서는 불가피한 조치였다고 생각하는 것이 더 우세한 것으로 조사됨.


경찰력 과잉
조치였다는
주장
찬/반 여
부?



4. 정치성향

중도보수 27.3% > 중도진보 26.6% > 보수 15.8% > 진보 13.6% 순으로 조사됨.





III. 통계표

응답자 특성

		조사완료		목표할당		가중값배율
		사례수	비율	사례 수	비율	
응답자의 수		(1010)	(100)	(1000)	(100)	1.0
연령	18세이상20대	125	12.4	181	18.1	1.4
	30대	136	13.5	160	16.0	1.2
	40대	178	17.6	191	19.1	1.1
	50대	248	24.6	197	19.7	0.8
	60세이상	323	32.0	271	27.1	0.8
성	남성	664	65.7	494	49.4	0.7
	여성	346	34.3	506	50.6	1.5
지역	서울	230	22.8	192	19.2	0.8
	경기/인천	312	30.9	308	30.8	1.0
	대전/충청/세종	89	8.8	106	10.6	1.2
	강원/제주	53	5.2	42	4.2	0.8
	부산/울산/경남	145	14.4	153	15.3	1.1
	대구/경북	97	9.6	100	10.0	1.0
	전남/광주/전북	84	8.3	99	9.9	1.2

문1)선생님께서서는 문재인 대통령이 대통령으로서 얼마나 국정운영을 잘하고 있다고 생각하십니까?
 답변은 로테이션입니다.

		조사 완료 사례 수	가중값 적용 사례 수	국정지지율						
				매우 잘못하고 있다	잘못하고 있는 편이다	부정	잘하는 편이다	매우 잘하고 있다	긍정	잘 모름
				%	%	%	%	%	%	%
전체		(1010)	(1000)	34.6	18.6	53.2	14.8	27.5	42.3	4.5
연령	18세이상20대	125	181	37.1	18.6	55.7	17.6	23.7	41.3	3.0
	30대	136	160	30.4	12.6	43.0	18.2	31.4	49.6	7.5
	40대	178	191	35.0	16.8	51.7	11.6	33.0	44.6	3.7
	50대	248	197	34.6	24.5	59.1	10.4	28.0	38.4	2.5
	60세이상	323	271	35.3	19.0	54.3	16.5	23.4	39.9	5.8
성	남성	664	494	41.0	16.2	57.1	14.5	25.9	40.5	2.4
	여성	346	506	28.4	20.9	49.3	15.1	29.0	44.1	6.5
지역	서울	230	192	34.8	19.8	54.6	15.5	24.6	40.1	5.4
	경기/인천	312	308	35.4	12.8	48.2	15.6	31.9	47.5	4.3
	대전/충청/세종	89	106	39.2	17.2	56.4	19.4	19.7	39.2	4.4
	강원/제주	53	42	32.6	21.7	54.3	20.0	25.7	45.7	-
	부산/울산/경남	145	153	42.0	19.9	61.9	8.2	21.7	29.9	8.2
	대구/경북	97	100	31.0	37.3	68.2	10.4	17.7	28.0	3.8
	전남/광주/전북	84	99	20.3	13.3	33.6	18.9	46.8	65.7	0.6
정치성향	보수	162	158	52.7	17.6	70.3	4.9	22.5	27.4	2.3
	중도보수	297	273	49.6	24.9	74.5	8.1	15.4	23.5	2.1
	중도진보	266	266	22.1	13.1	35.2	24.1	35.4	59.5	5.3
	진보	138	136	21.3	13.5	34.9	15.4	48.2	63.6	1.6
	잘 모름	147	166	23.7	21.9	45.6	20.3	22.4	42.7	11.7

문2) 선생님께서는 외교부 여행자제 권고에도 강경화외교부장관의 남편이 요트구매와 여행을 위해 미국으로 출국한것이 해외여행이 불법이 아니더라도 주무 부처 장관의 가족으로서 부적절하다는 주장에 대하여 어떻게 생각하십니까?

		조사 완료 사례수	가중값 적용 사례 수	강경화장관 남편 미국출국 부적절하다는 주장 찬/반 여부						
				매우 찬성 한다	찬성하는 편이다	찬성	반대하는 편이다	매우 반대 한다	반대	잘 모름
				%	%	%	%	%	%	%
전체		(1010)	(1000)	20.3	14.1	34.5	20.4	32.2	52.5	13.0
연령	18세이상20대	125	181	31.6	18.6	50.2	12.2	17.3	29.5	20.3
	30대	136	160	22.2	10.3	32.4	15.9	31.7	47.6	20.0
	40대	178	191	24.5	11.9	36.4	17.7	34.8	52.5	11.1
	50대	248	197	15.0	14.2	29.2	21.1	40.2	61.3	9.5
	60세이상	323	271	12.7	14.9	27.6	29.8	34.7	64.5	7.9
성	남성	664	494	23.1	10.8	33.9	18.8	37.3	56.1	10.0
	여성	346	506	17.6	17.4	35.0	21.9	27.1	49.0	16.0
지역	서울	230	192	17.4	17.4	34.8	19.2	34.0	53.3	11.9
	경기/인천	312	308	22.0	16.2	38.2	17.4	30.3	47.8	14.0
	대전/충청/세종	89	106	24.9	11.5	36.4	25.2	24.1	49.3	14.3
	강원/제주	53	42	22.2	4.1	26.3	20.4	34.6	55.0	18.7
	부산/울산/경남	145	153	22.5	10.2	32.7	21.9	33.6	55.5	11.8
	대구/경북	97	100	22.1	11.9	34.0	17.9	33.6	51.5	14.5
	전남/광주/전북	84	99	10.2	16.5	26.7	26.6	38.3	64.9	8.4
국정지지율	매우 잘못함	372	346	29.2	5.8	35.0	14.6	44.3	58.9	6.0
	잘못하는편	179	186	19.0	10.3	29.3	22.3	36.8	59.1	11.5
	잘하는편	146	148	15.7	21.5	37.2	27.7	14.5	42.2	20.6
	매우 잘함	273	275	12.5	23.0	35.5	21.6	27.2	48.8	15.7
	잘 모름	40	45	20.6	15.3	35.9	24.7	8.5	33.2	31.0
정치성향	보수	162	158	26.8	9.2	36.0	16.0	40.7	56.6	7.4
	중도보수	297	273	24.2	13.0	37.2	17.9	36.5	54.4	8.4
	중도진보	266	266	17.8	21.1	39.0	20.3	26.4	46.6	14.4
	진보	138	136	12.8	11.0	23.8	26.0	32.6	58.6	17.6
	잘 모름	147	166	18.0	12.0	30.0	24.1	26.0	50.1	19.9

문3) 선생님께서는 개천절 도심 집회를 막기위해 많은 경찰력이 동원된 것이 너무 과잉조치 이라는 주장에 대하여 어떻게 생각하십니까?

		조사 완료 사례수	가중값 적용 사례 수	경찰 과잉조치였다는 주장 찬반 여부						
				매우 찬성 한다	찬성하는 편이다	찬성	반대하는 편이다	매우 반대 한다	반대	잘 모름
				%	%	%	%	%	%	%
전체		(1010)	(1000)	29.4	13.0	42.4	17.9	33.6	51.5	6.1
연령	18세이상20대	125	181	24.9	14.9	39.8	20.4	33.7	54.1	6.1
	30대	136	160	26.8	6.4	33.2	11.0	45.3	56.4	10.4
	40대	178	191	34.6	10.7	45.4	12.8	35.0	47.8	6.8
	50대	248	197	32.3	13.9	46.1	18.7	29.8	48.5	5.3
	60세이상	323	271	28.1	16.5	44.6	23.3	28.4	51.7	3.8
성	남성	664	494	31.2	12.3	43.5	14.3	36.0	50.3	6.3
	여성	346	506	27.6	13.7	41.2	21.5	31.3	52.7	6.0
지역	서울	230	192	31.8	13.5	45.3	14.9	34.9	49.8	4.9
	경기/인천	312	308	28.7	9.0	37.7	18.1	38.2	56.3	6.0
	대전/충청/세종	89	106	26.0	16.1	42.2	18.9	29.0	47.9	9.9
	강원/제주	53	42	25.6	3.6	29.2	32.5	32.8	65.3	5.5
	부산/울산/경남	145	153	26.6	12.2	38.8	25.3	30.4	55.7	5.5
	대구/경북	97	100	29.1	20.1	49.2	16.3	28.3	44.6	6.2
	전남/광주/전북	84	99	36.5	19.2	55.7	5.9	32.2	38.1	6.2
정치성향	보수	162	158	36.7	11.2	47.9	17.9	31.2	49.1	3.1
	중도보수	297	273	29.2	16.2	45.4	19.1	31.1	50.2	4.4
	중도진보	266	266	26.2	14.0	40.2	14.5	41.3	55.9	4.0
	진보	138	136	34.4	5.2	39.6	17.9	39.5	57.4	3.0
	잘 모름	147	166	23.7	14.0	37.8	21.3	22.9	44.2	18.1

문4) 선생님의 정치성향은 다음중 어느쪽에 더 가깝다고 생각하십니까?

		조사 완료 사례수	가중값 적용 사례 수	정치성향				
				보수	중도보수	중도진보	진보	잘모름
				%	%	%	%	%
전체		(1010)	(1000)	15.8	27.3	26.6	13.6	16.6
연령	18세이상20대	125	181	17.0	24.3	27.2	12.6	18.9
	30대	136	160	8.4	23.3	38.1	12.8	17.4
	40대	178	191	15.6	24.4	27.6	13.6	18.8
	50대	248	197	12.7	35.5	26.0	14.4	11.4
	60세이상	323	271	21.9	27.9	19.1	14.3	16.8
성	남성	664	494	15.9	29.0	27.8	13.1	14.2
	여성	346	506	15.8	25.7	25.5	14.1	18.9
지역	서울	230	192	12.4	34.3	27.2	12.6	13.5
	경기/인천	312	308	14.8	25.5	33.2	10.1	16.4
	대전/충청/세종	89	106	21.0	26.7	17.4	9.8	25.2
	강원/제주	53	42	19.3	19.9	15.5	27.4	18.0
	부산/울산/경남	145	153	16.1	28.6	25.9	15.9	13.6
	대구/경북	97	100	26.5	30.9	13.0	9.7	19.9
	전남/광주/전북	84	99	7.7	17.8	34.4	25.3	14.8