



R & Search
Research & Search

알앤써치 바로미터 3월 3주차 (2019년)
조사 결과 보고서

2019. 3.20

I. 조사개요

II. 주요조사결과

1. 대통령 국정 지지율
2. 북한 핵 미사일과 핵실험 실시여부
3. 문재인 정부 현 북한정책 동의여부
4. 정치성향

III. 통계표

I. 조사개요

1. 조사 명	R & Search 바로미터 3월3주차 (2019년3월 20일 발표)
2. 조사 기간	➤ 2019년 3월18일-19일
3. 조사 방법	➤ 구조화된 설문지를 이용한 무선(100%)RDD 자동응답
4. 조사 대상	➤ 전국 만 19세 이상 성인 남녀
5. 표본 크기	➤ 1012명(가중1000명)
6. 표본 추출	➤ 성, 연령, 지역별 인구 비례 할당 추출
7. 표본 오차	➤ 95% 신뢰수준 $\pm 3.1\%p$
8. 응답율	➤ 8.3%
9. 조사기관/의뢰처	➤ (주)알앤써치 / (주)데일리안
10. 통계보정	➤ 성별, 연령별, 지역별 가중 값 부여(셀가중)(2019년 2월말 행정자치부 발표 주민등록 인구 기준) ➤ 자세한 내용은 알앤써치 (www.rnch.co.kr) 에서 확인

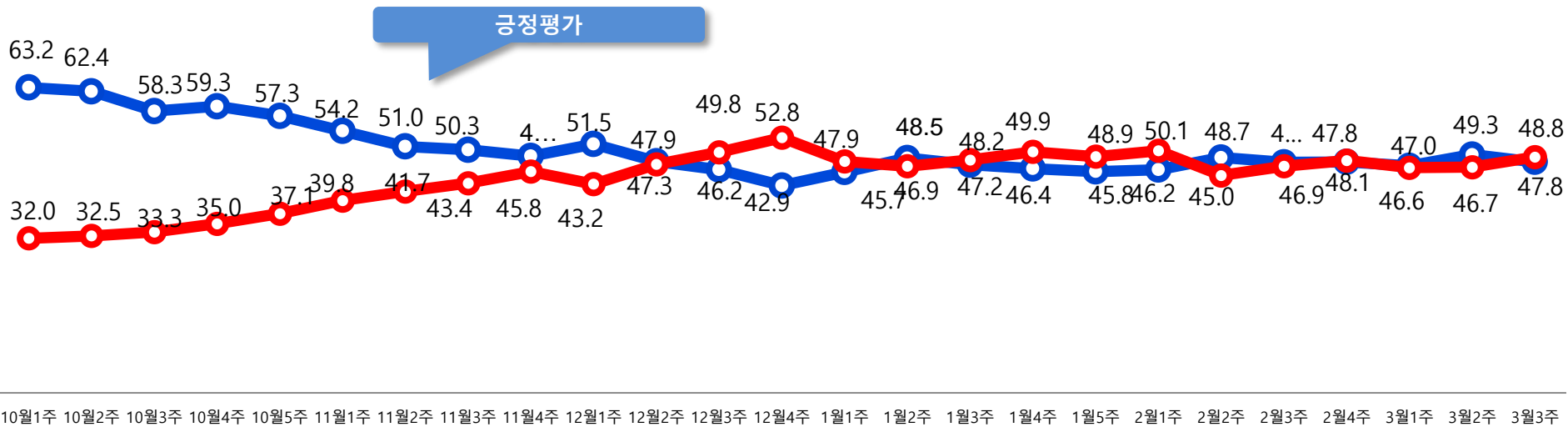
R&Search

연구개발

II. 주요 조사 결과

문1)선생님께서서는 문재인 대통령이 대통령으로서 얼마나 국정운영을 잘하고 있다고 보십니까?

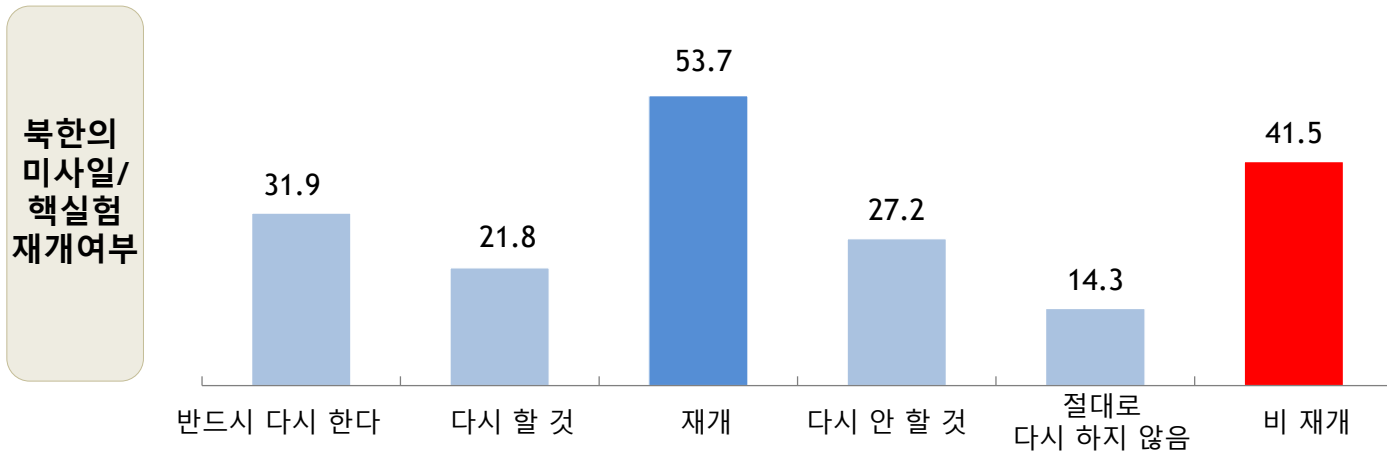
- ▷ 문 대통령의 국정지지율은 47.8% 대 48.8% 로 긍/부정평가가 팽팽하게 조사됨.
- ▷ 60대와 40대를 제외한 20대/30대와 50대에서 긍/부정평가가 팽팽하게 맞서는 것으로 조사됨.
- ▷ 특히, 핵심 지지층 인 30대에서 미세먼지여파로 부정평가가 급격히 상승하는 모양 세를 보이고 있으며, 긍정평가가 only 4.1%p 앞서는 것으로 조사됨.->지지율 이탈 현상이 감지됨.
30대에서 지지율이 역전 될 수 있다는 위기감을 여권은 인식할 필요 있어 보임.



북한의 미사일/핵실험 재개여부

문2) 선생님께서는 하노이 북미 회담이 결렬됨에 따라 북한이 핵 실험이나 미사일 실험을 다시 할 것이라고 생각하십니까?

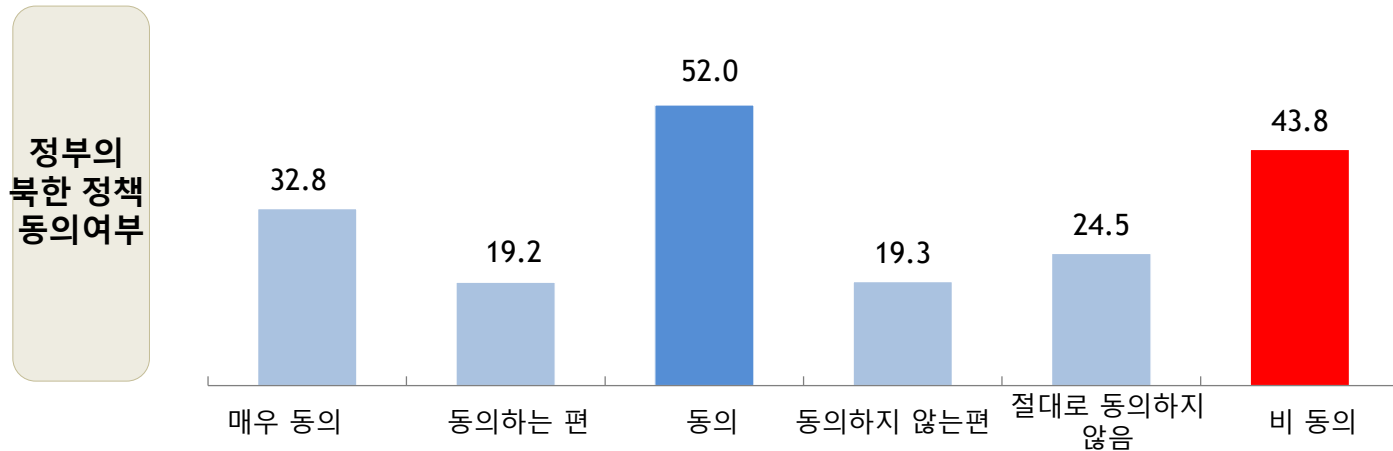
- ▷ 국민 10명중 5명 정도는 북한이 실험을 다시 재개할 것 라고 생각하는 것으로 조사됨.
- ▷ 40대와 호남을 제외한 전 계층에서 실험재개 의견이 상대적으로 높은 것으로 조사됨.
- ▷ 대통령국정운영을 “매우 못하고 있다”는 층에서는 86.6%가 재개를 매우 “잘하고 있다는”는 층에서는 78.7% 가 비재개 할 것 라고 생각하는 것으로 조사됨.



정부의 북한 정책 방향성 동의 여부

문3) 선생님께서는 현 상황에서 '남북경협이나 제재 해제를 지속적으로 추진한다'는 문재인 정부의 대북 정책 방향에 대하여 어떻게 생각하십니까?

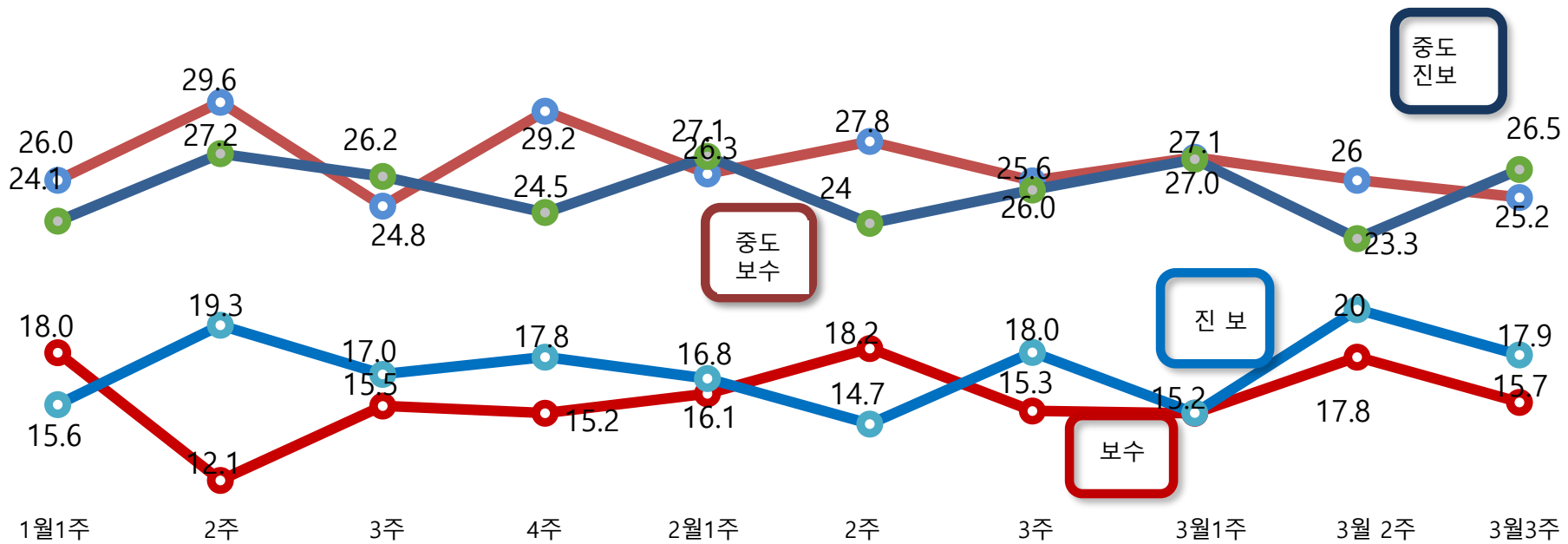
- ▷ 동의 52% 비 동의 43.8% 로 동의의견이 상대적으로 높은 것으로 조사됨.
- ▷ 여성보다는 남성 층 에서 비 동의 의견이 높았으며, 30대/60세이상/충청/PK/TK 에서 비 동의의견이 상대적으로 높은 것으로 조사됨.
- ▷ 대통령국정운영을 “매우 못하고 있다”는 층에서는 90.7%가 비동의를 매우 “잘하고 있다는”는 층에서는 95.1% 가 동의하는 것으로 조사됨.



정치성향

문4) 선생님 정치성향이 다음 중 어느 쪽에 더 가깝다고 생각하십니까?

중도진보26.5>중도보수 25.2%>진보17.9%>보수 15.7%순으로 조사됨.



R&Search

연구개발

III. 통계표

응답자 특성

		조사완료		목표할당		가중값배율
		사례 수	비율	사례 수	비율	
응답자의 수		1012	100	1000	100	1.0
연령	19세이상20대	95	9.4	173	17.3	1.8
	30대	126	12.5	169	16.9	1.3
	40대	170	16.8	197	19.7	1.2
	50대	302	29.8	200	20.0	0.7
	60세이상	319	31.5	261	26.1	0.8
성	남성	749	74.0	495	49.5	0.7
	여성	263	26.0	505	50.5	1.9
지역	서울	264	26.1	192	19.2	0.7
	경기/인천	296	29.2	305	30.5	1.0
	대전/충청/세종	95	9.4	106	10.6	1.1
	강원/제주	41	4.1	43	4.3	1.0
	부산/울산/경남	144	14.2	155	15.5	1.1
	대구/경북	82	8.1	100	10.0	1.2
	전남/광주/전북	90	8.9	100	10.0	1.1

문1)선생님께서서는 문재인 대통령이 대통령으로서 얼마나 국정운영을 잘하고 있다고 보십니까?

		조사완료 사례수	목표할당 사례수	국정지지율				
				매우 못함	못 하는 편	잘하는 편	매우 잘함	잘모르겠다
				%	%	%	%	%
전체		1012	1000	31.2	17.6	20.2	27.6	3.4
연령	19세이상 20대	95	173	29.9	18.6	24.3	23.7	3.6
	30대	126	169	32.3	15.2	20.7	31.0	0.7
	40대	170	197	21.9	14.4	23.9	37.1	2.7
	50대	302	200	32.7	14.8	14.8	32.5	5.3
	60세 이상	319	261	37.4	23.2	18.3	17.0	4.2
성	남성	749	495	38.9	16.4	18.0	24.2	2.5
	여성	263	505	23.7	18.9	22.3	30.8	4.3
지역	서울	264	192	27.0	18.2	21.6	28.5	4.7
	경기/인천	296	305	34.2	16.7	15.0	31.1	3.0
	대전/충청/세종	95	106	30.4	18.5	27.6	20.6	2.8
	강원/제주	41	43	28.1	30.7	14.6	25.4	1.2
	부산/울산/경남	144	155	35.3	18.8	21.1	22.3	2.5
	대구/경북	82	100	43.7	18.8	10.0	20.3	7.3
	전남/광주/전북	90	100	13.9	9.9	36.4	38.6	1.2
정치성향	보수	169	157	54.0	18.3	6.6	19.4	1.7
	중도보수	289	252	48.0	20.8	10.5	18.3	2.4
	중도진보	241	265	15.3	15.5	32.9	34.3	2.1
	진보	170	179	16.1	12.4	22.9	46.5	2.1
	잘모름	143	146	25.3	21.8	24.8	16.9	11.2

문2) 선생님께서는 하노이 북미 회담이 결렬됨에 따라 북한이 핵 실험이나 미사일 실험을 다시 할 것이라고 생각하십니까?

		조사완료 사례수	목표할당 사례수	북한 의 미사일/핵실험 재개여부						
				반드시 다시한다	다시 할 것 같음	재개	다시 하지 않을 것 같음	절대로 다시 하지 않음	비 재개	잘모름
				%	%	%	%	%	%	%
전체		1012	1000	31.9	21.8	53.7	27.2	14.3	41.5	4.7
연령	19세이상 20대	95	173	29.4	21.8	51.1	32.7	12.6	45.3	3.5
	30대	126	169	39.4	19.7	59.1	23.9	13.7	37.6	3.4
	40대	170	197	24.2	19.6	43.8	35.8	18.1	54.0	2.3
	50대	302	200	31.6	17.6	49.2	24.6	19.5	44.1	6.6
	60세 이상	319	261	35.0	28.1	63.1	21.2	8.9	30.2	6.7
성	남성	749	495	36.3	21.9	58.2	24.7	14.4	39.1	2.7
	여성	263	505	27.7	21.7	49.4	29.7	14.3	44.0	6.7
지역	서울	264	192	33.0	20.9	53.8	31.2	9.4	40.6	5.5
	경기/인천	296	305	29.7	22.9	52.6	28.5	15.3	43.8	3.6
	대전/충청/세종	95	106	34.4	22.9	57.3	25.9	14.4	40.2	2.4
	강원/제주	41	43	29.1	30.6	59.7	30.1	10.2	40.3	-
	부산/울산/경남	144	155	34.7	24.2	58.8	20.1	15.4	35.6	5.6
	대구/경북	82	100	41.4	16.0	57.3	16.9	18.7	35.6	7.0
	전남/광주/전북	90	100	21.9	17.4	39.3	37.2	16.2	53.4	7.2
국정 지지율	매우 못함	334	312	65.5	21.1	86.6	7.4	3.5	10.9	2.4
	못하는 편	185	176	43.3	34.0	77.4	15.3	3.2	18.5	4.2
	잘하는편	192	202	10.2	24.3	34.5	52.1	7.3	59.4	6.0
	매우잘함	269	276	5.6	11.6	17.1	39.9	38.8	78.7	4.1
	잘 모름	32	34	7.3	32.6	39.9	21.0	13.6	34.6	25.5
정치성향	보수	169	157	45.8	22.3	68.2	14.6	13.2	27.8	4.0
	중도보수	289	252	44.3	22.7	67.0	19.4	10.9	30.3	2.7
	중도진보	241	265	19.4	21.2	40.6	42.7	13.2	56.0	3.4
	진보	170	179	20.0	20.7	40.7	32.6	23.6	56.2	3.0
	잘모름	143	146	33.1	22.1	55.2	19.4	12.0	31.4	13.5

문3) 선생님께서는 현 상황에서 '남북경협이나 제재 해제를 지속적으로 추진한다'는 문재인 정부의 대북 정책 방향에 대하여 어떻게 생각하십니까?

		조사완료 사례수	목표할당 사례수	정부의 대북정책방향						
				매우 동의	동의 하는 편	동의	동의 하지 않는 편	전혀 동의 하지않음	비 동의	잘모름
				%	%	%	%	%	%	%
전체		1012	1000	32.8	19.2	51.9	19.3	24.5	43.8	4.2
연령	19세이상 20대	95	173	32.0	23.3	55.3	14.8	25.0	39.8	4.9
	30대	126	169	30.6	15.6	46.2	22.6	25.8	48.4	5.5
	40대	170	197	44.2	21.2	65.4	10.9	20.9	31.8	2.8
	50대	302	200	40.4	14.7	55.1	17.6	25.5	43.1	1.9
	60세 이상	319	261	20.3	20.6	40.9	27.8	25.4	53.2	5.9
성	남성	749	495	27.2	19.7	46.8	18.9	30.3	49.2	4.0
	여성	263	505	38.3	18.7	56.9	19.7	18.9	38.6	4.5
지역	서울	264	192	34.1	20.1	54.2	20.8	18.9	39.7	6.2
	경기/인천	296	305	30.5	20.7	51.2	19.3	25.4	44.7	4.1
	대전/충청/세종	95	106	26.0	21.3	47.2	22.8	29.9	52.8	-
	강원/제주	41	43	39.3	12.5	51.7	15.1	23.7	38.8	9.4
	부산/울산/경남	144	155	26.1	19.6	45.6	22.5	29.9	52.4	2.0
	대구/경북	82	100	31.7	11.2	43.0	19.6	33.2	52.7	4.3
	전남/광주/전북	90	100	53.1	20.7	73.8	9.2	10.3	19.5	6.7
국정 지지율	매우 못함	334	312	3.1	4.5	7.6	27.5	63.3	90.7	1.7
	못하는 편	185	176	8.5	18.4	26.9	45.5	22.2	67.7	5.4
	잘하는편	192	202	40.2	42.1	82.4	9.9	1.3	11.2	6.4
	매우잘함	269	276	79.7	15.4	95.1	1.5	1.9	3.4	1.5
	잘 모름	32	34	7.6	51.3	58.9	8.3	1.4	9.7	31.4
정치성향	보수	169	157	27.7	6.7	34.4	27.3	37.1	64.4	1.2
	중도보수	289	252	18.6	16.1	34.7	23.9	39.4	63.3	2.0
	중도진보	241	265	38.0	30.0	68.0	18.4	12.5	31.0	1.0
	진보	170	179	61.7	17.0	78.7	4.1	15.9	20.0	1.3
	잘모름	143	146	17.7	20.9	38.6	22.9	17.7	40.6	20.8

문4) 선생님의 정치성향은 ?

		조사완료 사례수	목표할당 사례수	정치성향				
				보수	중도보수	중도진보	진보	잘 모름
				%	%	%	%	%
전체		1012	1000	15.7	25.2	26.5	17.9	14.6
연령	19세이상20대	95	173	8.2	18.2	37.5	24.3	11.8
	30대	126	169	12.6	27.5	28.4	15.7	15.8
	40대	170	197	12.6	23.3	31.2	18.8	14.1
	50대	302	200	14.6	27.2	23.9	22.2	12.2
	60세 이상	319	261	25.9	28.3	16.6	11.1	18.1
성	남성	749	495	15.5	29.5	25.9	17.6	11.5
	여성	263	505	15.9	21.0	27.1	18.2	17.8
지역	서울	264	192	15.6	26.9	26.6	12.4	18.4
	경기/인천	296	305	14.4	27.5	22.7	18.3	17.1
	대전/충청/세종	95	106	12.8	21.2	38.3	12.1	15.7
	강원/제주	41	43	22.2	12.6	17.9	34.7	12.6
	부산/울산/경남	144	155	20.4	30.5	26.6	13.5	9.0
	대구/경북	82	100	16.5	31.3	21.7	21.2	9.4
	전남/광주/전북	90	100	12.0	10.3	34.2	30.0	13.5