

알앤씨

알앤 씨치 바로미터 12월 4주차


2020. 12.

I. 조사개요

II. 주요조사결과


1. 국정지지율
2. 정부의 코로나19 백신 확보가 실패에 가깝다는 주장 찬/반여부
3. 국토부장관 내정자 적합여부
4. 정치성향

III. 통계표



I. 조사개요

1. 조사 명	알앤써치 바로미터 12월 4주차(2020년)
2. 조사 기간	▶ 2020년 12월21~22일
3. 조사 방법	▶ 구조화된 설문지를 이용한 무선 100% 자동응답
4. 조사 대상	▶ 전국 만 18세 이상 성인 남녀
5. 표본 크기	▶ 1034명(가중1000명)
6. 표본 추출	▶ 성, 연령, 지역별 인구 비례 할당 추출 무선 RDD
7. 표본 오차	▶ 95% 신뢰수준 $\pm 3.1\%p$
8. 응답 율	▶ 7.5 %
9. 조사기관/의뢰처	▶ (주) 알 앤 써 치 / (주) 데일리안
10. 통계보정	▶ 성별, 연령별, 지역별 가중 값 부여 (셀가중 2020년 11월말 행정안전부 발표 주민등록 인구 기준) ▶ 자세한 내용은 알앤써치 www.rnch.co.kr 에서 확인바람



II. 주요조사결과

1. 국정 지지율

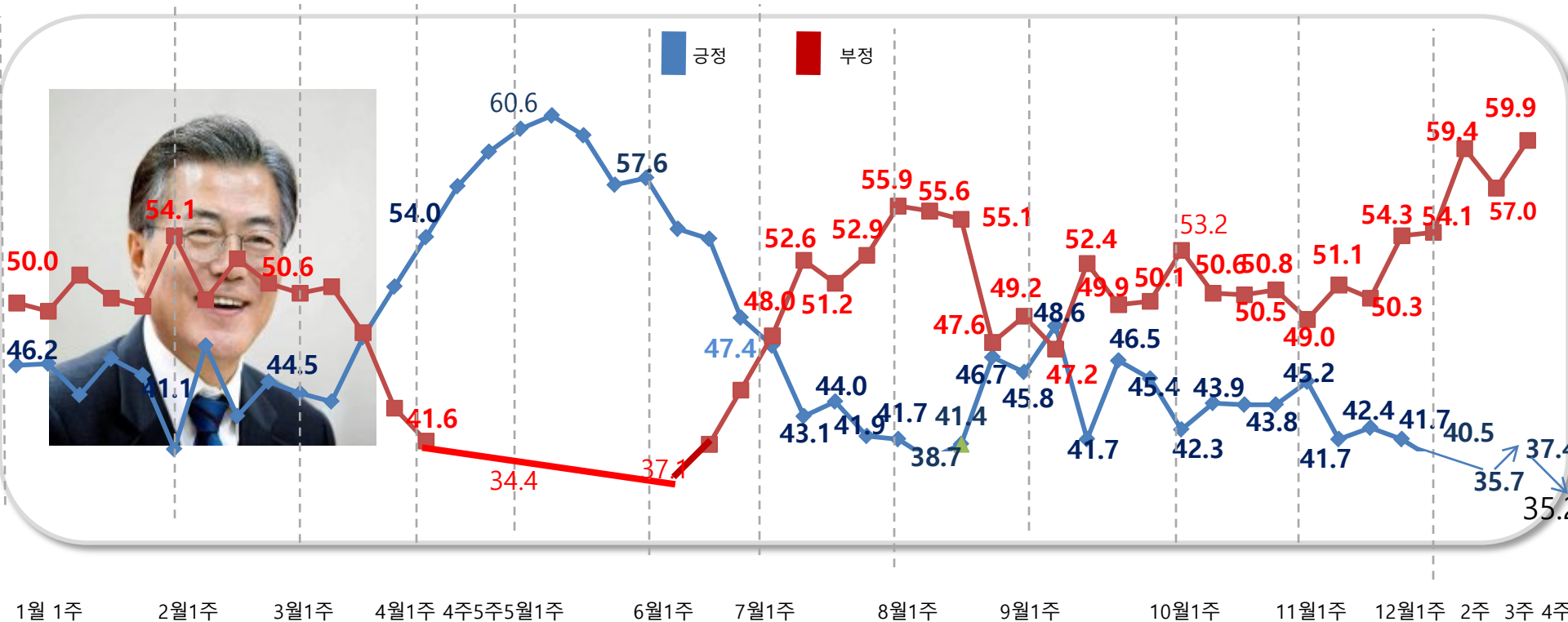
문1)선생님께서서는 문재인 대통령이 대통령으로서 얼마나 국정운영을 잘하고 있다고 보십니까?

▷ 문 대통령의 국정지지율은 35.2% 대 59.9%로 조사됨.

-> 20대에서 지지율 급락으로 긍정평가는 전주대비 2.2%p 하락한 35.2%로 역대 최저치를 기록하였으며, 부정평가는 2.9%p 상승한 59.9%로 역대 최고치를 기록함

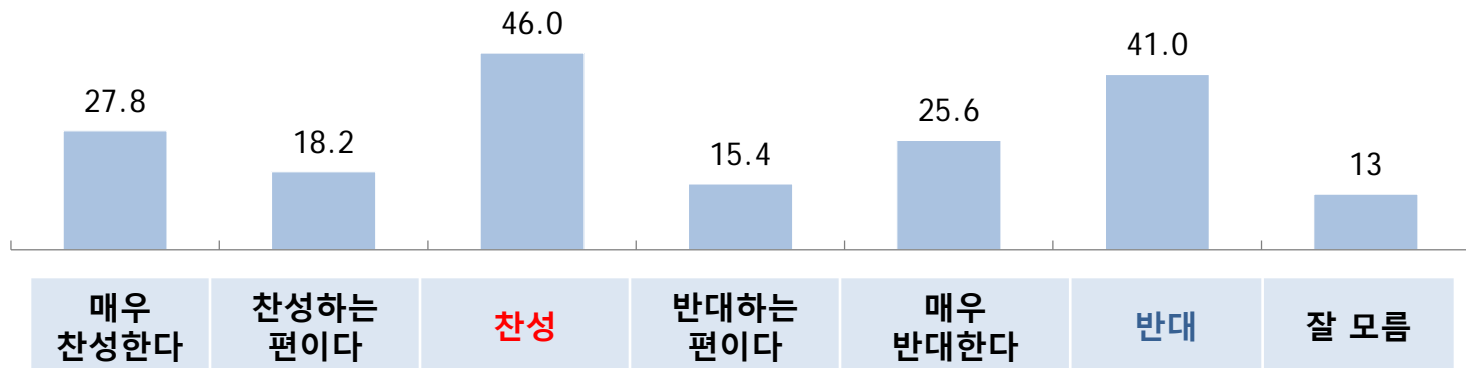
20대에서 대통령의 긍정평가가 27.7%이며, 부정평가는 63.5%로 조사됨.

-> 장관 내정자들의 논란과 법무부 차관의 폭행 논란과 더불어 백신도입논란, 코로나19 재 확산 등이 영향을 미친 것으로 보임.



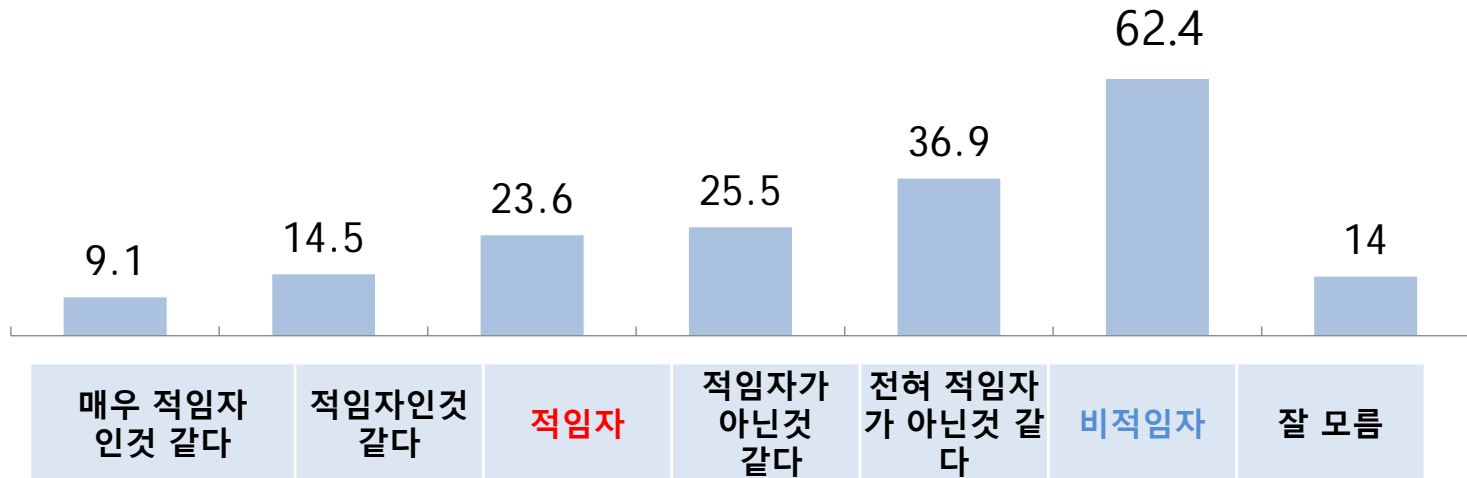
2. 정부의 코로나19 백신 확보가 실패에 가깝다는 주장 찬/반 여부

▶ 찬성(46%)반대(41%)의견이 팽팽하게 맞서는 것으로 조사됨.



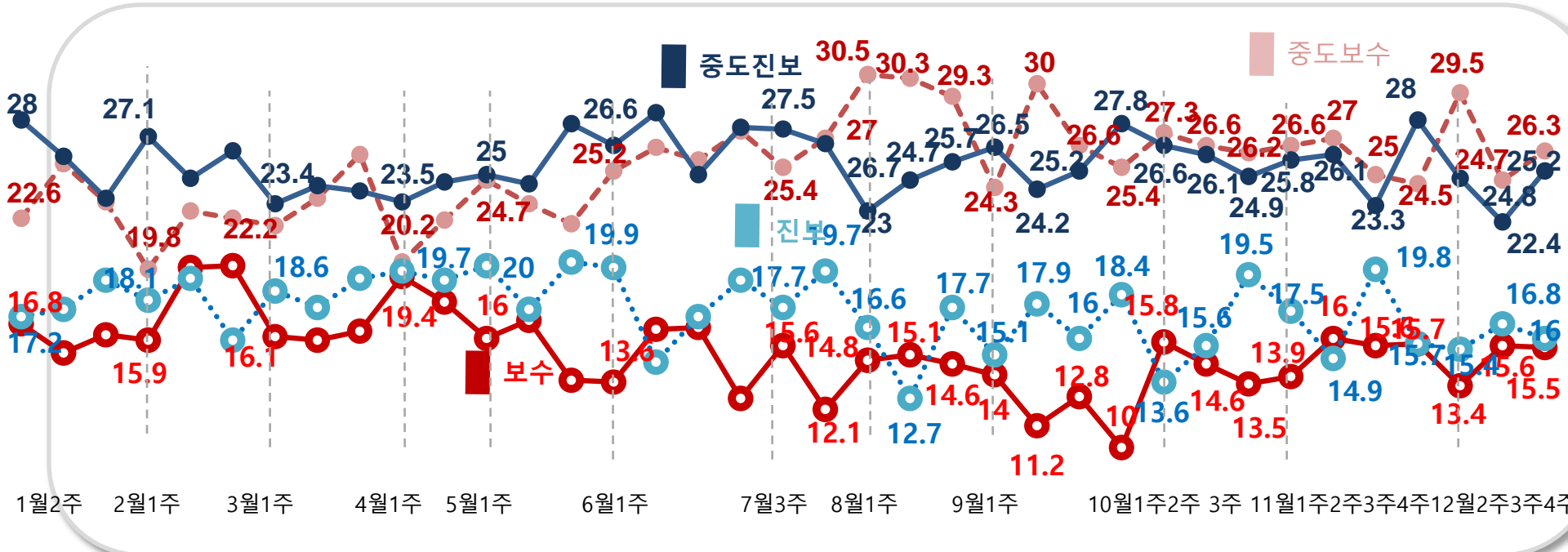
3. 변창흠 국토부장관 내정자 적합여부


- ▶ 비적임자라는 의견이 62.4%로 압도적으로 높은 것으로 조사됨.
- ▶ 20대에서는 비적임자라는 의견이 63.9%로 매우 높았으며, 40대에서도 58%가 변후보를 부정적으로 생각하는 것으로 조사됨/



4. 정치성향

중도보수 26.3% > 중도진보 25.2% > 진보 16.8% > 보수 15.5% 순으로 조사됨.





III. 통계표

응답자 특성

		조사완료		목표할당		가중값배율
		사례수	비율	사례 수	비율	
응답자의 수		(1034)	(100)	(1000)	(100)	1.0
연령	18세이상20대	126	12.2	179	17.9	1.4
	30대	161	15.6	157	15.7	1.0
	40대	169	16.3	188	18.8	1.1
	50대	240	23.2	195	19.5	0.8
	60세이상	338	32.7	281	28.1	0.8
성	남성	643	62.2	496	49.6	0.8
	여성	391	37.8	504	50.4	1.3
지역	서울	261	25.2	192	19.2	0.7
	경기/인천	323	31.2	310	31.0	1.0
	대전/충청/세종	102	9.9	107	10.7	1.0
	강원/제주	53	5.1	43	4.3	0.8
	부산/울산/경남	106	10.3	152	15.2	1.4
	대구/경북	97	9.4	98	9.8	1.0
	전남/광주/전북	92	8.9	98	9.8	1.1

문1)선생님께서서는 문재인 대통령이 대통령으로서 얼마나 국정운영을 잘하고 있다고 생각하십니까?
 답변은 로테이션입니다.

		조사 완료 사례 수	가중값 적용 사례 수	국정지지율						
				매우 잘못하고 있다	잘못하고 있는 편이다	부정	잘하는 편이다	매우 잘하고 있다	긍정	잘 모름
				%	%	%	%	%	%	%
전체		(1034)	(1000)	41.5	18.4	59.9	9.9	25.3	35.2	4.9
연령	18세이상20대	126	179	37.2	26.3	63.5	9.2	18.5	27.7	8.8
	30대	161	157	43.4	14.0	57.4	9.4	29.5	38.9	3.7
	40대	169	188	36.5	15.9	52.3	10.0	35.0	45.0	2.7
	50대	240	195	45.8	13.8	59.6	8.0	29.5	37.6	2.8
	60세이상	338	281	43.6	20.6	64.2	11.8	18.0	29.8	6.0
성	남성	643	496	44.9	20.1	65.1	9.6	23.0	32.5	2.4
	여성	391	504	38.1	16.6	54.8	10.2	27.7	37.9	7.3
지역	서울	261	192	44.0	13.5	57.5	14.0	22.8	36.7	5.8
	경기/인천	323	310	40.2	21.2	61.5	8.5	24.3	32.9	5.7
	대전/충청/세종	102	107	36.7	19.5	56.2	7.9	28.1	36.0	7.9
	강원/제주	53	43	36.0	17.8	53.8	5.8	35.6	41.5	4.7
	부산/울산/경남	106	152	50.8	18.2	69.0	8.6	17.4	26.0	4.9
	대구/경북	97	98	60.5	14.8	75.3	8.6	15.0	23.6	1.1
	전남/광주/전북	92	98	15.0	21.5	36.6	13.3	48.8	62.1	1.3
정치성향	보수	161	155	48.2	10.0	58.2	6.7	35.1	41.8	-
	중도보수	292	263	63.2	17.1	80.2	5.7	13.0	18.7	1.0
	중도진보	267	252	28.2	22.9	51.1	15.3	30.4	45.7	3.3
	진보	161	160	32.1	11.9	44.0	12.0	42.0	54.0	2.1
	잘 모름	153	170	30.6	27.3	57.9	9.2	12.6	21.8	20.4

문2) 선생님께서는 정부의 코로나19 백신 확보가 실패에 가깝다는 주장에 대하여 어떻게 생각하십니까?

		조사 완료 사례 수	가중값 적용 사례 수	백신확보 실패 주장 찬/반여부						
				매우 찬성한다	찬성하는 편이다	찬성	반대하는 편이다	매우 반대한다	반대	잘 모름
				%	%	%	%	%	%	%
전체		(1034)	(1000)	27.8	18.2	46.0	15.4	25.6	41.0	13.0
연령	18세이상20대	126	179	27.6	28.3	55.9	12.9	23.3	36.2	7.9
	30대	161	157	37.5	10.1	47.6	9.9	33.9	43.7	8.6
	40대	169	188	23.0	12.8	35.8	18.5	36.7	55.1	9.0
	50대	240	195	28.4	17.1	45.5	12.9	25.2	38.1	16.4
	60세이상	338	281	25.3	20.8	46.1	19.7	15.4	35.1	18.8
성	남성	643	496	29.8	19.7	49.6	15.1	26.0	41.1	9.3
	여성	391	504	25.8	16.8	42.6	15.7	25.2	40.9	16.5
지역	서울	261	192	32.7	17.0	49.7	14.1	25.5	39.6	10.8
	경기/인천	323	310	26.7	20.4	47.1	12.1	25.8	37.8	15.1
	대전/충청/세종	102	107	24.6	18.8	43.4	19.3	27.2	46.5	10.2
	강원/제주	53	43	21.7	16.1	37.8	23.3	27.8	51.1	11.1
	부산/울산/경남	106	152	28.2	12.4	40.6	19.4	25.4	44.8	14.6
	대구/경북	97	98	36.0	14.6	50.6	18.1	17.5	35.6	13.8
	전남/광주/전북	92	98	19.0	26.7	45.8	11.8	31.5	43.3	10.9
국정지지율	매우 잘못	443	415	51.1	12.9	64.1	9.4	16.6	26.0	9.9
	잘못하는편	184	184	15.0	34.9	49.9	20.3	7.4	27.7	22.3
	잘하는편	110	99	7.4	21.8	29.2	34.9	22.3	57.2	13.6
	매우잘함	258	253	10.9	8.7	19.6	14.1	59.5	73.6	6.8
	잘모름	39	49	6.4	43.1	49.5	14.7	1.4	16.1	34.4
정치성향	보수	161	155	31.0	13.6	44.6	10.7	36.2	46.9	8.4
	중도보수	292	263	38.0	18.6	56.5	11.4	24.6	36.0	7.5
	중도진보	267	252	24.0	17.8	41.8	20.6	27.1	47.7	10.5
	진보	161	160	25.8	15.3	41.1	15.8	30.4	46.2	12.7
	잘 모름	153	170	16.6	25.4	42.0	17.8	10.9	28.7	29.3

3) 선생님께서는 부적절한 언행 논란의 변창흠국토부장관내정자가 국토부장관로서 얼마나 책임자라고 생각하십니까?

		조사 완료 사례수	가중값 적용 사례 수	변 내정자 국토부장관 적합여부						
				매우 책임자 인것 같다	책임자인 것 같다	책임자	책임자가 아닌것 같다	전혀 책임자가 아닌 것 같다	비책임자	잘 모름
				%	%	%	%	%	%	%
전체		(1034)	(1000)	9.1	14.5	23.6	25.5	36.9	62.4	14.0
연령	18세이상20대	126	179	5.7	11.1	16.7	31.7	32.2	63.9	19.4
	30대	161	157	16.8	7.4	24.2	22.3	38.7	61.0	14.8
	40대	169	188	10.2	18.9	29.1	16.1	41.9	58.0	12.9
	50대	240	195	10.3	17.3	27.6	27.8	34.9	62.7	9.7
	60세이상	338	281	5.6	15.5	21.1	28.2	36.9	65.1	13.8
성	남성	643	496	11.5	12.6	24.1	27.4	37.5	64.9	11.0
	여성	391	504	6.8	16.3	23.1	23.7	36.3	60.0	16.9
지역	서울	261	192	7.2	14.9	22.1	18.0	44.0	62.0	15.9
	경기/인천	323	310	8.6	15.2	23.9	25.6	37.6	63.2	12.9
	대전/충청/세종	102	107	11.9	9.0	20.9	26.1	38.0	64.1	15.0
	강원/제주	53	43	8.5	11.6	20.1	24.7	34.8	59.5	20.4
	부산/울산/경남	106	152	8.8	10.1	18.9	34.0	37.3	71.3	9.8
	대구/경북	97	98	6.6	9.0	15.6	29.3	39.5	68.9	15.5
	전남/광주/전북	92	98	14.9	30.4	45.3	22.9	17.1	40.0	14.6
국정지지율	매우 잘못	443	399	1.5	0.6	2.1	25.4	68.7	94.1	3.9
	잘못하는편	184	171	0.3	7.0	7.3	43.3	32.5	75.7	16.9
	잘하는편	110	128	9.9	27.4	37.4	31.2	7.5	38.7	23.9
	매우잘함	258	246	29.6	39.0	68.6	11.2	4.5	15.7	15.7
	잘모름	39	56	-	6.6	6.6	23.3	10.7	34.0	59.5
정치성향	보수	161	156	23.8	16.6	40.4	19.8	34.8	54.5	5.1
	중도보수	292	247	4.4	7.4	11.8	22.9	58.3	81.3	6.9
	중도진보	267	224	8.5	17.8	26.3	33.5	26.3	59.7	14.0
	진보	161	168	10.9	26.9	37.8	17.1	32.0	49.1	13.1
	잘 모름	153	205	2.4	6.7	9.1	31.0	26.0	57.0	33.9

문4) 선생님의 정치성향은 다음중 어느쪽에 더 가깝다고 생각하십니까?

		조사 완료 사례수	가중값 적용 사례 수	정치성향				
				보수	중도보수	중도진보	진보	잘모름
				%	%	%	%	%
전체		(1034)	(1000)	15.5	26.3	25.2	16.0	17.0
연령	18세이상20대	126	179	14.1	19.7	29.2	16.8	20.1
	30대	161	157	16.5	29.2	26.8	15.5	11.9
	40대	169	188	14.4	27.2	19.1	21.1	18.2
	50대	240	195	13.2	29.3	29.5	16.6	11.4
	60세이상	338	281	18.4	26.2	22.6	11.8	21.0
성	남성	643	496	15.7	29.0	27.9	15.3	12.1
	여성	391	504	15.4	23.7	22.5	16.6	21.9
지역	서울	261	192	14.2	29.8	28.0	14.6	13.5
	경기/인천	323	310	14.6	24.6	25.9	15.7	19.2
	대전/충청/세종	102	107	19.8	27.7	19.5	16.0	17.0
	강원/제주	53	43	13.7	11.7	29.6	18.6	26.4
	부산/울산/경남	106	152	13.6	30.3	24.2	13.8	18.1
	대구/경북	97	98	17.0	34.2	17.8	16.7	14.3
	전남/광주/전북	92	98	19.0	15.7	30.2	21.2	13.9