

알앤씨

알앤 씨치 바로미터 9월 3주차

2020. 9.

I. 조사개요

II. 주요조사결과


1. 국정지지율
2. 추장관 유감표시 만족여부
3. 추장관 사퇴 /해임주장 찬/반 여부
4. 정치성향

III. 통계표



I. 조사개요

1. 조사 명	알앤씨치 바로미터 9월 3주차(2020년)
2. 조사 기간	▶ 2020년 9월14~15일
3. 조사 방법	▶ 구조화된 설문지를 이용한 무선 100% 자동응답
4. 조사 대상	▶ 전국 만 18세 이상 성인 남녀
5. 표본 크기	▶ 1007명(가중1000명)
6. 표본 추출	▶ 성, 연령, 지역별 인구 비례 할당 추출 무선 RDD
7. 표본 오차	▶ 95% 신뢰수준 $\pm 3.1\%p$
8. 응답 율	▶ 6.1%
9. 조사기관/의뢰처	▶ (주) 알 앤 씨 치 / (주) 데일리안
10. 통계보정	▶ 성별, 연령별, 지역별 가중 값 부여 (셀가중 2020년 2월말 행정안전부 발표 주민등록 인구 기준) ▶ 자세한 내용은 알앤씨치 www.rnch.co.kr 에서 확인바람

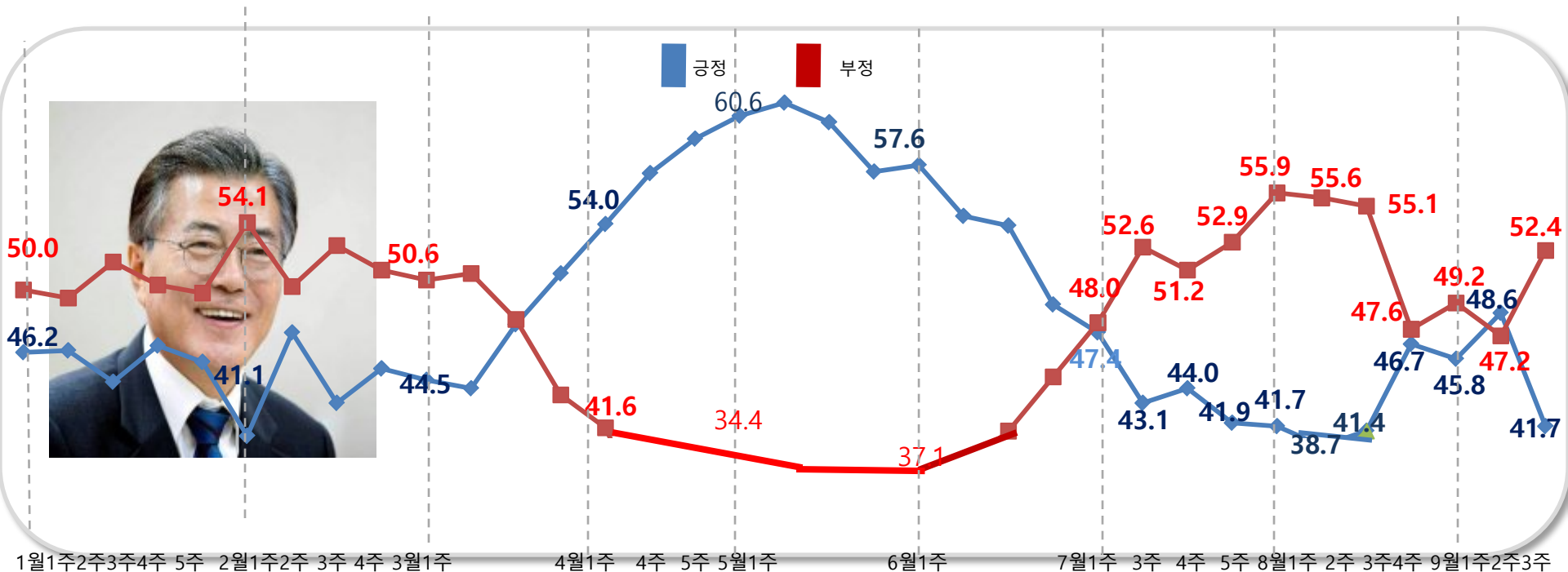


II. 주요조사결과

1. 국정 지지율

문1)선생님께서서는 문재인 대통령이 대통령으로서 얼마나 국정운영을 잘하고 있다고 보십니까?

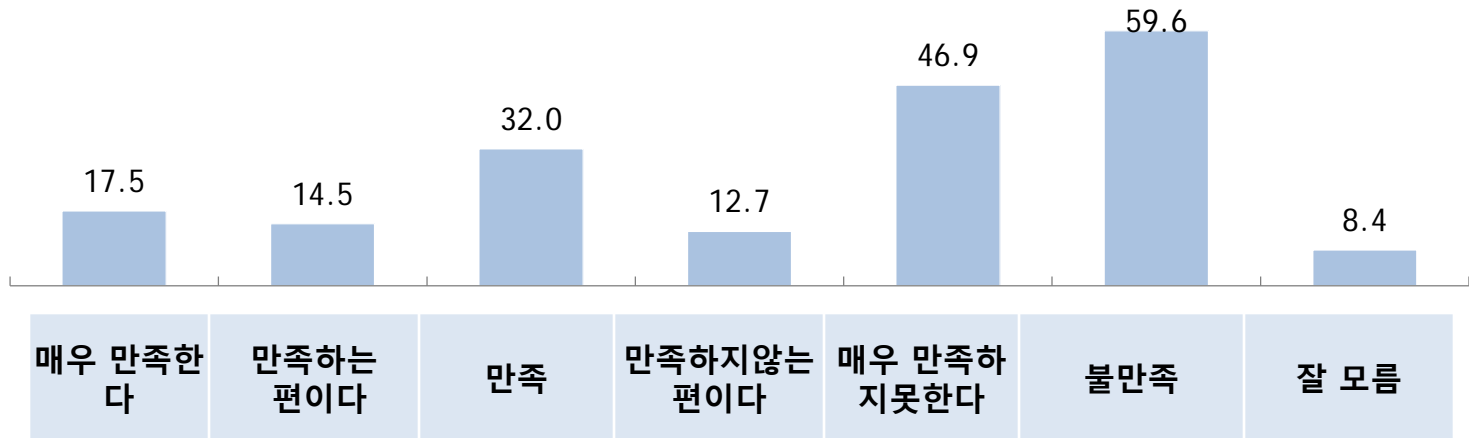
- ▷ 문 대통령의 국정지지율은 41.7% 대 52.4%로 일주만에 데드크로스
 - > 긍정평가는 TK와 20대에서 지지율 급락으로 긍정평가가 6.9%p 급락함.
 - 반면 부정평가는 4주만에 50%선을 재돌파함으로써 긍부정격차는 두자리숫자로 벌어짐
 - > 추미애장관 논란보다는 여당의 대응태도와 2차재난지원금 관련 불만이 국정지지율 급락에 영향을 미친 것으로 보임.



2. 추미애 장관 유감표명 만족여부

- ▶ 불만족스럽다는 응답이 59.6%로 압도적으로 높은 것으로 조사됨.

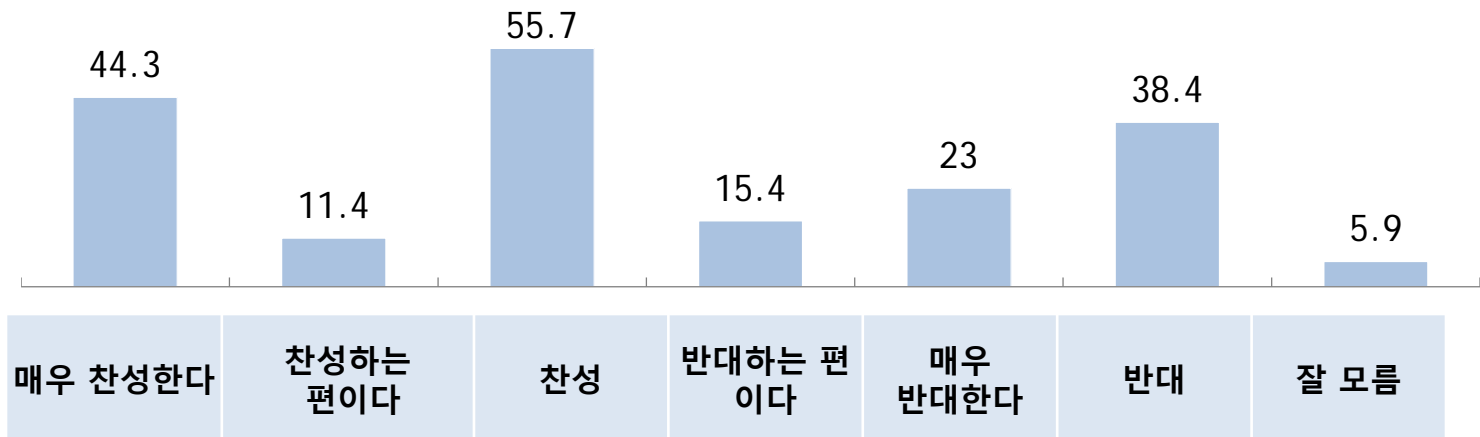
추미애 장관
유감표명
만족여부



3. 추장관 사퇴 주장 찬/반 여부

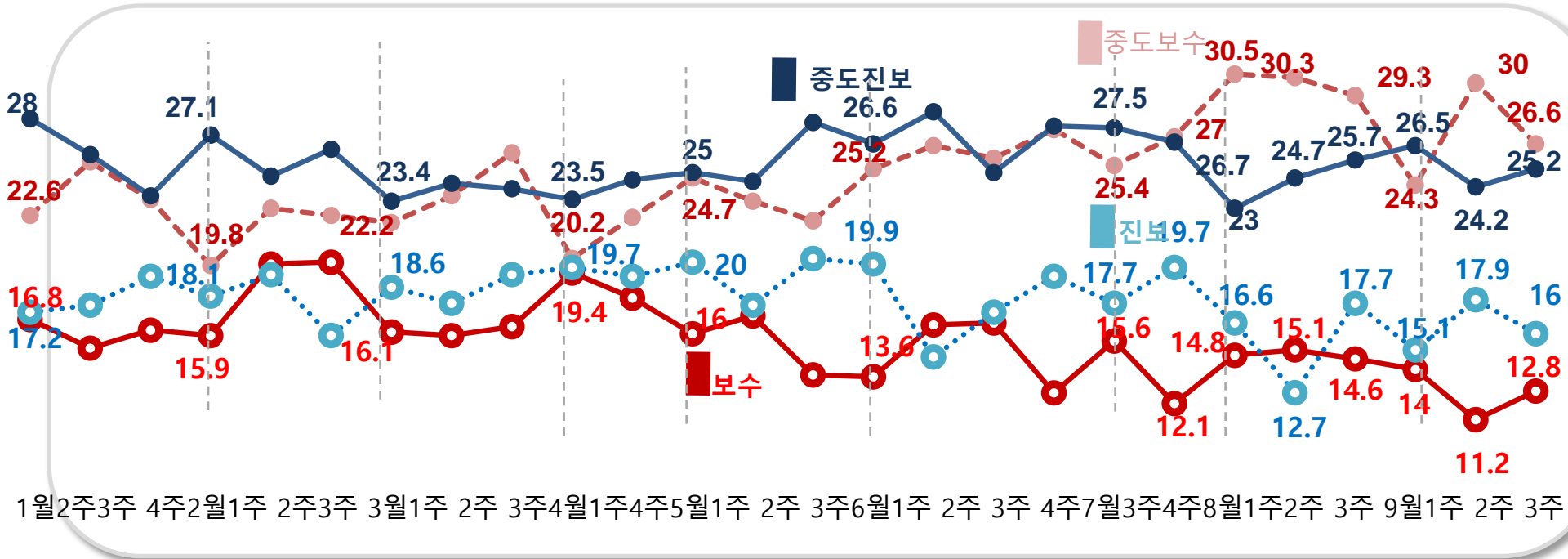
- ▶ 찬성 55.7% 반대 38.4% 로 찬성의견이 상대적으로 높은 것으로 조사됨.
- ▶ 1차때보다 찬성의견은 4.7% P 상승한 반면, 반대의견은 5.1%P 하락한 것으로 조사됨.
 - > 이는 추미애장관 관련 여당인사들의 대응태도가 영향을 미친것으로 보임.
 - > 오히려 추장관 입장에서는 여당인사들의 'no action'이 더 해결에 도움이 될 것 같음.


추장관
사퇴주장
찬/반
여부?



4. 정치성향

중도보수 26.6% > 중도진보 25.2% > 진보 16.0% > 보수 12.8% 순으로 조사됨.





III. 통계표

응답자 특성

		조사완료		목표할당		가중값배율
		사례수	비율	사례 수	비율	
응답자의 수		(1007)	(100)	(1000)	(100)	1.0
연령	18세이상20대	123	12.2	181	18.1	1.5
	30대	136	13.5	160	16.0	1.2
	40대	165	16.4	191	19.1	1.2
	50대	250	24.8	197	19.7	0.8
	60세이상	333	33.1	271	27.1	0.8
성	남성	631	62.7	494	49.4	0.8
	여성	376	37.3	506	50.6	1.3
지역	서울	244	24.2	192	19.2	0.8
	경기/인천	303	30.1	308	30.8	1.0
	대전/충청/세종	84	8.3	106	10.6	1.3
	강원/제주	49	4.9	42	4.2	0.9
	부산/울산/경남	143	14.2	153	15.3	1.1
	대구/경북	91	9.0	100	10.0	1.1
	전남/광주/전북	93	9.2	99	9.9	1.1

문1)선생님께서서는 문재인 대통령이 대통령으로서 얼마나 국정운영을 잘하고 있다고 생각하십니까?
 답변은 로테이션입니다.

		조사 완료 사례 수	가중값 적용 사례 수	국정지지율						
				매우 잘못하고 있다	잘못하고 있는 편이다	부정	잘하는 편이다	매우 잘하고 있다	긍정	잘 모름
				%	%	%	%	%	%	%
전체		(1007)	(1000)	37.7	14.7	52.4	15.4	26.3	41.7	6.0
연령	18세이상20대	123	181	48.0	13.8	61.8	15.5	15.3	30.8	7.4
	30대	136	160	37.9	8.1	46.0	12.0	33.8	45.8	8.2
	40대	165	191	32.5	13.8	46.3	14.1	35.8	49.9	3.8
	50대	250	197	38.7	15.1	53.9	14.3	27.8	42.2	4.0
	60세이상	333	271	33.4	19.5	52.9	19.0	21.5	40.5	6.7
성	남성	631	494	41.3	14.1	55.5	14.2	25.8	40.0	4.6
	여성	376	506	34.1	15.2	49.3	16.6	26.8	43.4	7.3
지역	서울	244	192	37.6	17.5	55.0	14.8	25.8	40.5	4.4
	경기/인천	303	308	32.5	13.4	45.9	18.1	27.9	46.0	8.1
	대전/충청/세종	84	106	41.8	14.5	56.3	14.9	23.9	38.8	4.9
	강원/제주	49	42	41.7	18.5	60.2	13.5	26.3	39.8	-
	부산/울산/경남	143	153	34.9	16.6	51.5	18.1	24.6	42.8	5.7
	대구/경북	91	100	58.8	15.6	74.4	4.3	14.2	18.5	7.1
	전남/광주/전북	93	99	30.9	7.9	38.8	16.6	39.5	56.1	5.2
정치성향	보수	130	128	51.7	13.3	65.1	4.6	28.9	33.4	1.5
	중도보수	274	266	51.2	20.2	71.4	10.2	16.8	27.1	1.6
	중도진보	267	252	25.5	13.4	38.8	24.2	30.1	54.3	6.9
	진보	163	160	28.8	7.0	35.8	15.6	44.4	60.0	4.2
	잘 모름	173	194	33.1	16.1	49.1	18.1	17.6	35.7	15.2

문2) 선생님께서는 추미애 법무부장관이 아들 병가특혜논란에 대해 페이스북으로 국민께 송구하다'고 한것에 대해 어떻게 생각하십니까?

		조사 완료 사례수	가중값 적용 사례 수	추미애 장관 송구 만족여부						
				매우 만족 한다	만족하는 편이다	만족	만족하지 않는 편이다	매우 만족하지 못한다	불만족	잘 모름
				%	%	%	%	%	%	%
전체		(1007)	(1000)	17.5	14.5	32.0	12.7	46.9	59.6	8.4
연령	18세이상20대	123	181	10.6	10.3	20.9	18.2	51.7	69.9	9.2
	30대	136	160	23.2	11.6	34.8	11.0	48.8	59.8	5.4
	40대	165	191	18.9	15.8	34.6	10.2	43.9	54.2	11.2
	50대	250	197	20.4	15.1	35.5	10.4	47.2	57.5	7.0
	60세이상	333	271	15.7	17.7	33.3	13.5	44.5	58.0	8.7
성	남성	631	494	18.2	13.6	31.7	14.5	46.3	60.8	7.5
	여성	376	506	16.9	15.4	32.3	10.9	47.6	58.5	9.3
지역	서울	244	192	19.0	12.4	31.3	13.5	46.7	60.2	8.5
	경기/인천	303	308	19.7	15.4	35.2	12.3	45.0	57.3	7.5
	대전/충청/세종	84	106	13.3	11.4	24.6	17.8	50.6	68.4	6.9
	강원/제주	49	42	15.5	13.3	28.8	23.1	36.8	60.0	11.2
	부산/울산/경남	143	153	13.8	21.2	35.1	8.5	43.4	51.9	13.1
	대구/경북	91	100	9.5	5.8	15.3	10.1	71.7	81.7	3.0
	전남/광주/전북	93	99	27.0	17.6	44.6	11.5	34.5	46.0	9.4
정치성향	보수	130	128	23.1	9.2	32.4	7.1	54.2	61.3	6.4
	중도보수	274	266	10.0	11.9	21.9	12.4	59.2	71.5	6.6
	중도진보	267	252	22.1	16.6	38.7	15.2	40.0	55.2	6.1
	진보	163	160	27.0	20.6	47.6	8.0	36.1	44.1	8.3
	잘 모름	173	194	10.4	13.7	24.1	17.5	43.2	60.7	15.2

문3) 선생님께서는 추미애 법무부 장관이 아들 군대 병가특혜 논란 관련해 사퇴 또는 해임 하여야 한다는 주장에 대하여 어떻게 생각하십니까?

		조사 완료 사례 수	가중값 적용 사례 수	사퇴/해임 주장 찬/반 여부						
				매우 찬성 한다	찬성하는 편이다	찬성	반대하는 편이다	매우 반대 한다	반대	잘 모름
				%	%	%	%	%	%	%
전체		(1007)	(1000)	44.3	11.4	55.7	15.4	23.0	38.4	5.9
연령	18세이상20대	123	181	51.2	8.4	59.7	16.7	16.6	33.3	7.1
	30대	136	160	43.5	14.9	58.4	13.3	24.1	37.4	4.2
	40대	165	191	39.7	13.3	53.1	13.5	30.1	43.6	3.4
	50대	250	197	47.2	8.9	56.1	13.9	24.8	38.6	5.3
	60세이상	333	271	41.2	11.9	53.1	18.4	20.2	38.6	8.3
성	남성	631	494	46.5	8.2	54.8	15.2	23.5	38.7	6.6
	여성	376	506	42.1	14.6	56.7	15.7	22.5	38.1	5.2
지역	서울	244	192	46.9	11.0	57.9	16.5	20.8	37.2	4.9
	경기/인천	303	308	41.2	10.0	51.2	16.7	26.9	43.7	5.1
	대전/충청/세종	84	106	51.7	7.5	59.2	18.5	13.2	31.7	9.1
	강원/제주	49	42	37.2	17.0	54.1	10.8	26.0	36.8	9.1
	부산/울산/경남	143	153	45.9	16.0	61.9	10.3	22.2	32.5	5.6
	대구/경북	91	100	58.1	13.0	71.1	8.1	14.1	22.1	6.7
	전남/광주/전북	93	99	27.4	9.9	37.4	23.4	34.1	57.5	5.2
정치성향	보수	130	128	61.2	6.6	67.9	9.3	20.6	29.9	2.3
	중도보수	274	266	55.2	14.4	69.5	9.7	19.0	28.7	1.8
	중도진보	267	252	32.7	12.7	45.4	20.7	30.1	50.8	3.7
	진보	163	160	33.8	10.2	44.0	22.0	29.3	51.2	4.8
	잘 모름	173	194	42.0	9.9		15.0	15.4	30.5	17.7

문4) 선생님의 정치성향은 다음중 어느쪽에 더 가깝다고 생각하십니까?

		조사 완료 사례수	가중값 적용 사례 수	정치성향				
				보수	중도보수	중도진보	진보	잘모름
				%	%	%	%	%
전체		(1007)	(1000)	12.8	26.6	25.2	16.0	19.4
연령	18세이상20대	123	181	14.0	31.9	17.0	13.7	23.4
	30대	136	160	13.1	18.7	29.5	20.2	18.6
	40대	165	191	8.7	22.9	30.9	20.6	16.9
	50대	250	197	11.2	28.9	30.8	14.6	14.5
	60세이상	333	271	15.7	28.7	20.2	13.0	22.4
성	남성	631	494	13.2	29.7	26.7	16.3	14.0
	여성	376	506	12.3	23.5	23.8	15.8	24.6
지역	서울	244	192	10.9	29.2	24.8	16.5	18.5
	경기/인천	303	308	10.3	25.8	29.9	19.1	14.9
	대전/충청/세종	84	106	16.7	25.4	24.6	13.6	19.8
	강원/제주	49	42	16.0	26.4	12.8	15.9	29.0
	부산/울산/경남	143	153	15.4	27.9	19.8	14.9	22.0
	대구/경북	91	100	16.5	37.5	24.7	7.2	14.0
	전남/광주/전북	93	99	10.4	12.6	26.6	18.7	31.7