

R&Search

알앤써치 바로미터 8월 1주차
(2016.8.3)

알앤써치

I. 조사개요

II. 주요조사결과

1. 국정지지율
2. 차기 대권 후보 지지율
3. 정당 지지율
4. 호감 가는 미국 대통령 후보

III. 통계표

1. 조사 명	R & Search 바로미터 8월 1주차 (2016년 8월 3일 발표)
2. 조사 기간	➢ 2016년 7월31일~8월1일 (2일간)
3. 조사 방법	➢ 구조화된 설문지를 이용한 무/유선RDD 자동응답
4. 조사 대상	➢ 전국 19세 이상 성인 남녀
5. 표본 크기	➢ 1,034명 (무선 81% / 유선 19%)
6. 표본 추출	➢ 성, 연령, 지역별 인구 비례 알당 추출
7. 표본 오차	➢ 95% 신뢰수준 $\pm 3.1\%p$
8. 응답 율	➢ 3.0%
9. 조사기관/의뢰처	➢ (주) 알앤씨지 / (주) 데일리안
10. 통계보정	➢ 성별, 연령별, 지역별 가중 값 부여(2016년 1월말 행정자치부 발표 주민등록 인구 기준)

R&Search

연구개발

II. 주요 조사 결과

박근혜 대통령 국정운영 지지율

긍정적인 평가는 상승한 반면, 부정적인 평가는 하락한 것으로 조사됨.

긍정적인 평가는 전주대비 1.5%p 상승한 32.6%p이며,

부정적인 평가는 3.5%p 하락한 62.0%로 조사됨.

TK에서 지지율이 전주대비 11.1%p 급락한

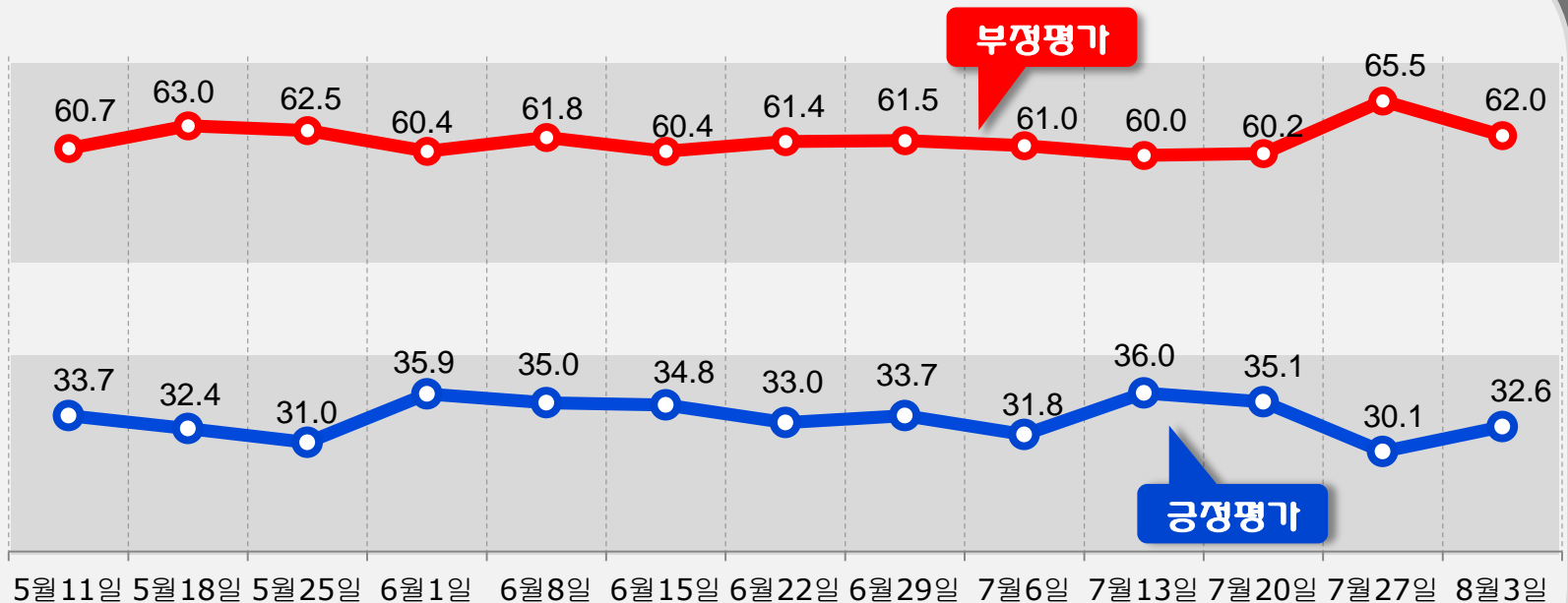
34.5%로 알앤씨치 최초로 40%선을 이탈함에도 불구하고

국정지지율이 상승했다는 것은 고무적이라고 볼 수 있으나,

여전히 4.13총선 이후 국정지지율은 30% 초반에서 정체내지 답보상태를 보이고 있다는 것은,

국정운영에 대한 국민들의 피로감이 누적되고 있다고 볼 수 있으므로,

상승동력 확보를 위한 특단의 대책이 필요해 보이는 시점이라고 사료됨.

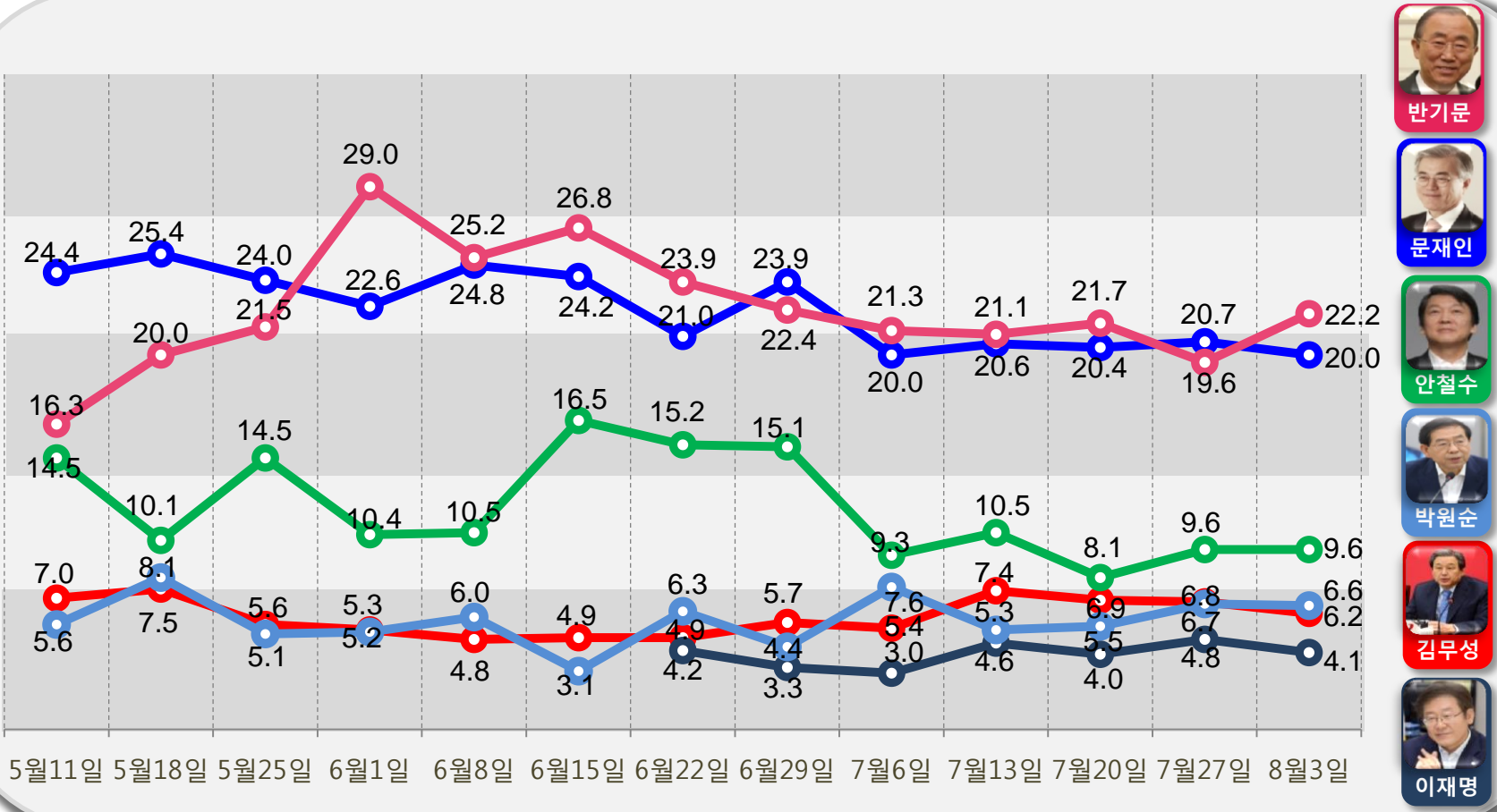


BIG 6 차기 대선 후보 지지율

반기문 22.2% > 문재인 20.0% > 안철수 9.6% > 박원순 6.6% > 김무성 6.2% > 이재명 4.1% 순으로 조사됨.
 반 총장과 문재인 전대표는 이번주 에도 여전히 지지율 20%대로

선두그룹을 형성하면서 오차 범위내에서 1위자리를 놓고 각축을 벌이고 있는 것으로 조사되었지만,
 반총장이 새누리당 정당대회 효과 로 전주대비 2.6%p 상승한 22.2%로 1주만에 1위자리를 회복함.
 중위권 그룹에서는 안철수 전 대표와 김무성 전 대표, 박원순 서울시장, 이재명시장
 이 중위권선두를 놓고 치열하게 경쟁하고 있는 것으로 조사됨.

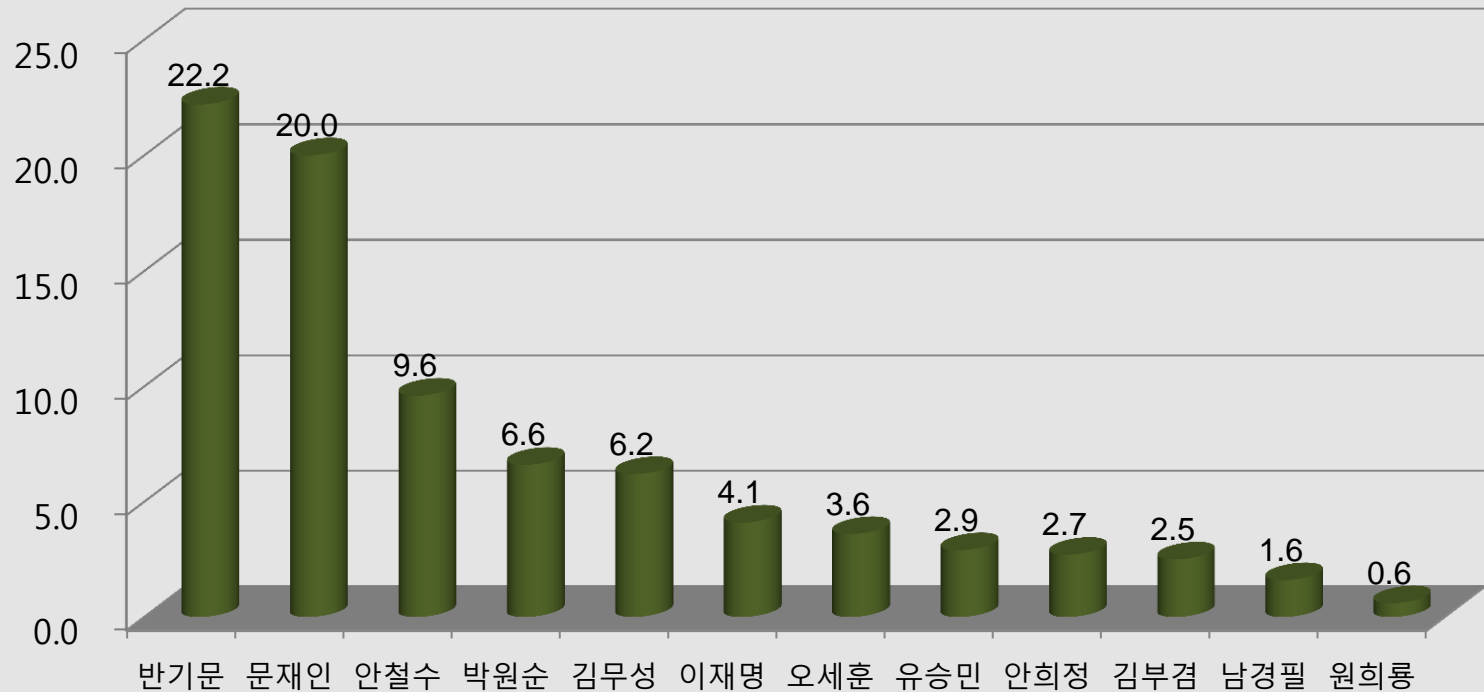
But, 김무성 전대표와의 차이는 0.4%p 에 불과하지만, 박원순 시장이 4주 만에 빅 4 에 재진입 하였으며.
 정당대회기간임에도 불구하고,
 김 전대표를 비롯한 여당 후보들이 지지율이 정체내지 하락세를 보인 것이 눈에 띈.



12인 차기 대선 후보 지지율

반총장 22.2% > 문재인 20.0% > 안철수 9.6% > 박원순 6.6% > 김무성 6.2% > 이재명 4.1% > 오세훈 3.6% > 유승민 2.9% > 안희정 2.7% > 김부겸 2.5% > 남경필 1.6% > 원희룡 0.6% 순으로 조사됨.

8월 1주차 12인 차기 대선 후보 지지율



정당 지지도

새누리당 33.5% > 더불어민주당 23.0% > 국민의당 11.8% > 정의당 5.6 순으로 조사됨.

새누리당을 제외한 야 3당의 지지율은 모두 하락함.

특히 더 민주당 지지율은 2주 연속 하락세를 보이며, 2주 동안 5%p 이라는 큰 폭의 하락세를 보이며, 4.13 총선 이후 최초로 새누리당 과 더 민주당의 격차는

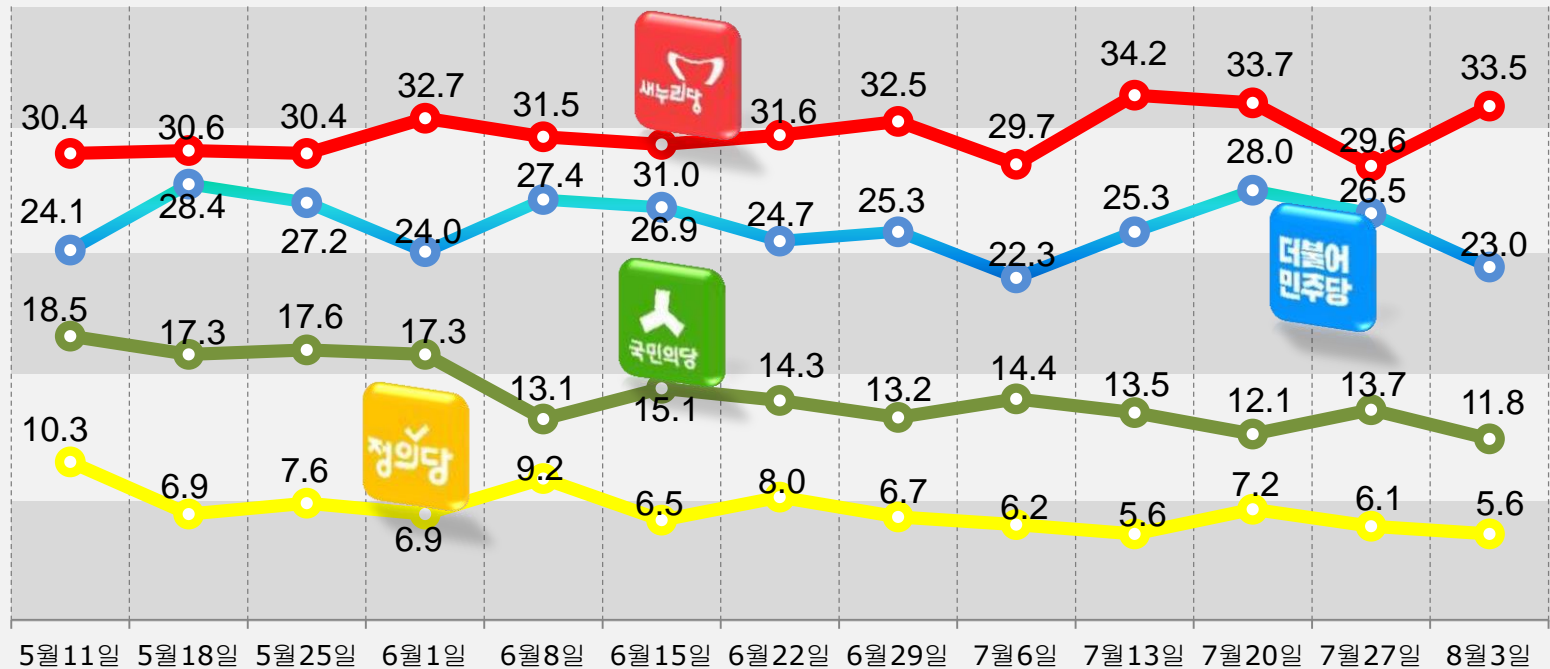
10.5%p 로 두 자리 숫자로 벌어짐.

더 민주당 지지율이 급락함에도 불구하고 국민의 당 지지율은 (11.8%)

반사 이익은 보지 못하고 4.13총선 이후 최저치를 다시 갱신함.

호남에서는 국민의 당 이 30.3% 로 선두자리를 되 차지 했으나,

29.8% 를 얻은 더 민주당과의 격차는 0.5%p 차이에 불과 한 것으로 조사됨.



호감가는 미국 대선 후보

우리국민 10명 8명은 힐러리 클린턴 후보에 대하여 호감을 갖고 있는 것으로 조사됨. 반면, 트럼프 후보에게 호감을 가지고 있다는 응답은 8.9%에 불과한 것으로 조사됨. 트럼프후보 경우 한미 자유 무역협정 재협상 과 방위비 분담금 과 대북정책 등이 영향을 미친 것으로 보임.

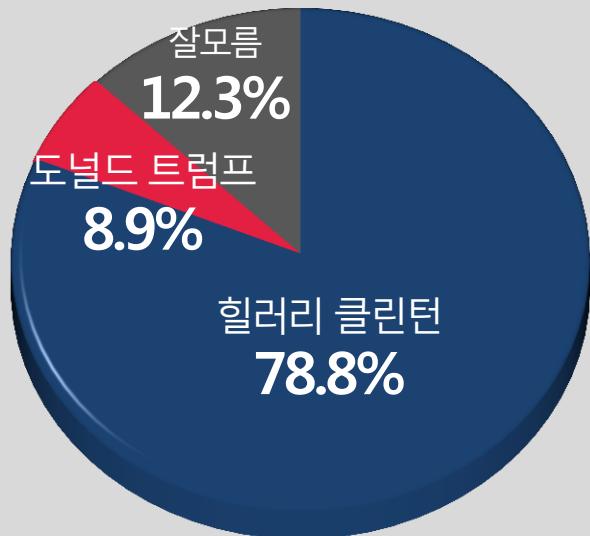
But, 연령별로는 40대 이상에서는 트럼프 지지율이 전체평균보다 낮게 조사된 반면, 20-30대에서는 트럼프 지지율이 전체 평균보다 높게 조사됨.

그리고, 새누리당 지지층에서는 (86.1%) 다른 정당지지자보다

힐러리 클린턴 후보에 대하여

더 높은 호감을 가지고 있는 것으로 조사됨.

호감가는 미국 대선 후보



		호감가는미국대통령후보		
		힐러리 %	트럼프 %	잘모름 %
전체		78.8	8.9	12.3
연령	19세이상20대	78.0	10.8	11.2
	30대	81.2	14.1	4.7
	40대	77.5	8.4	14.1
	50대	82.8	7.7	9.5
	60세이상	75.2	4.8	20.0
성	남성	84.9	9.0	6.1
	여성	72.8	8.8	18.4
지역	서울	79.7	9.8	10.4
	경기/인천	84.9	8.1	7.0
	대전/충청/세종	74.0	9.6	16.4
	강원/제주	58.2	10.5	31.3
	부산/울산/경남	72.4	13.2	14.4
	대구/경북	84.9	4.1	11.0
	전남/광주/전북	76.3	5.9	17.8
지지정당	새누리당	86.1	3.5	10.4
	더불어민주당	80.5	11.5	8.0
	국민의당	76.8	14.0	9.3
	정의당	76.7	16.9	6.4
	지지정당없음	69.2	9.5	21.3

R&Search

연구개발

III. 통계표

1. 응답자 특성

		조사완료		목표할당		가중값배율
		사례수	비율	사례수	비율	
(응답자의 수)		1034	100	1034	100	1.00
연령	19세이상20대	101	9.8	182	17.6	1.80
	30대	103	10.0	189	18.3	1.83
	40대	150	14.5	219	21.2	1.46
	50대	277	26.8	205	19.9	0.74
	60세이상	403	39.0	239	23.1	0.59
성	남성	758	73.3	513	49.6	0.68
	여성	276	26.7	521	50.4	1.89
지역	서울	213	20.6	207	20.0	0.97
	경기/인천	261	25.2	305	29.5	1.17
	대전/충청/세종	110	10.6	107	10.3	0.97
	강원/제주	44	4.3	44	4.2	0.99
	부산/울산/경남	186	18.0	162	15.7	0.87
	대구/경북	114	11.0	105	10.2	0.92
	전남/광주/전북	106	10.3	104	10.1	0.98

Q1. 선생님께서 생각하시기에 박근혜 대통령이 대통령으로서 국정운영을 얼마나 잘한다고 생각하십니까?

		조사완료 사례수	목표할당 사례수	박대통령 국정운영				
				매우잘못함	잘못하는편	잘하는편	매우잘함	잘모름
				%	%	%	%	%
전체		1034	1034	40.9	21.1	20.9	11.7	5.4
연령	19세이상20대	101	182	62.2	20.0	8.3	6.0	3.5
	30대	103	189	67.6	15.3	9.9	5.5	1.7
	40대	150	219	44.4	26.2	13.8	11.3	4.3
	50대	277	205	24.6	22.9	26.7	18.0	7.9
	60세이상	403	239	14.3	20.2	40.8	16.0	8.7
성	남성	758	513	43.1	24.8	19.0	9.9	3.2
	여성	276	521	38.6	17.4	22.8	13.5	7.6
지역	서울	213	207	42.8	16.2	26.3	10.4	4.3
	경기/인천	261	305	39.4	21.5	22.3	13.2	3.5
	대전/충청/세종	110	107	45.2	21.9	18.0	12.0	2.9
	강원/제주	44	44	50.2	6.7	12.4	3.2	27.6
	부산/울산/경남	186	162	32.3	24.5	24.7	15.9	2.5
	대구/경북	114	105	29.8	27.5	19.3	15.2	8.3
	전남/광주/전북	106	104	57.4	22.7	8.5	3.3	8.2
지지정당	새누리당	426	346	8.1	14.3	44.2	29.3	4.1
	더불어민주당	194	238	72.1	21.5	4.7	1.1	0.6
	국민의당	127	122	51.2	33.7	9.8	0.7	4.5
	정의당	47	58	91.3	7.0	0.5	1.2	-
	지지정당없음	240	270	39.8	26.7	14.9	5.8	12.8

Q2. 선생님께서는 다음 정치인 중에 차기 대통령으로 가장 적합하다고 생각되시는 정치인이 있다면 한 사람만 선택해 주십시오.

		조사 완료 사례수	목표 할당 사례수	차기대선후보													지지 후보 없음
				김무성	김부겸	남경필	문재인	박원순	반기문	안철수	안희정	오세훈	원희룡	유승민	이재명		
				%	%	%	%	%	%	%	%	%	%	%	%		
전체		1034	1034	6.2	2.5	1.6	20.0	6.6	22.2	9.6	2.7	3.6	0.6	2.9	4.1	17.6	
연령	19세이상20대	101	182	3.2	5.0	-	22.1	13.5	15.6	5.8	2.4	1.8	0.6	8.9	6.0	15.1	
	30대	103	189	2.3	2.1	0.8	36.7	2.4	17.1	15.8	2.5	0.7	-	2.7	6.4	10.6	
	40대	150	219	1.3	-	3.6	25.2	8.0	15.9	9.7	2.2	1.7	0.3	1.2	4.6	26.2	
	50대	277	205	11.2	2.8	1.9	13.2	3.3	24.1	9.8	4.5	5.4	1.0	2.0	3.9	17.1	
	60세이상	403	239	11.6	2.9	1.2	6.5	6.0	35.2	7.3	2.0	7.4	1.1	0.8	0.4	17.6	
성	남성	758	513	6.1	2.9	2.4	22.9	5.2	22.5	9.6	2.8	3.1	0.8	4.5	4.6	12.6	
	여성	276	521	6.3	2.1	0.7	17.2	7.9	21.9	9.6	2.6	4.0	0.4	1.4	3.6	22.5	
지역	서울	213	207	10.0	1.3	2.6	20.0	9.6	18.9	12.6	2.7	3.5	0.6	1.8	3.8	12.6	
	경기/인천	261	305	3.6	3.4	1.7	21.8	2.0	25.9	9.6	2.4	3.0	0.3	2.6	4.7	19.2	
	대전/충청/세종	110	107	4.5	1.1	-	24.3	8.3	21.0	7.4	7.7	0.7	1.1	3.0	5.3	15.6	
	강원/제주	44	44	2.2	-	2.9	17.9	3.1	18.1	8.6	5.9	7.7	-	1.0	3.8	28.9	
	부산/울산/경남	186	162	6.0	1.6	0.9	18.8	6.2	27.4	9.2	1.7	4.0	0.7	2.5	0.9	19.9	
	대구/경북	114	105	10.1	2.5	1.9	17.5	3.4	22.1	7.4	0.8	7.5	1.1	2.8	4.9	17.9	
	전남/광주/전북	106	104	5.8	6.2	1.0	15.8	17.0	12.4	9.1	0.7	2.1	0.7	7.6	5.6	16.1	
지지정당	새누리당	426	346	14.5	1.2	1.9	3.7	1.8	43.2	4.8	0.6	8.7	1.0	2.7	0.1	15.8	
	더불어민주당	194	238	0.4	4.2	-	51.6	9.5	6.5	3.9	3.6	0.4	-	3.0	8.1	8.7	
	국민의당	127	122	2.3	2.6	2.7	6.2	10.3	9.2	38.4	1.4	1.4	1.5	5.3	3.2	15.6	
	정의당	47	58	0.5	2.5	-	42.5	19.5	0.5	6.8	5.9	-	-	-	12.6	9.1	
	지지정당없음	240	270	3.5	2.6	2.4	14.5	5.7	19.4	8.3	4.5	1.5	0.3	2.6	4.2	30.5	

Q3. 선생님께서 현재 지지하고 있는 정당은 어디이십니까?
정당호명은 국회 의석순입니다.

		조사완료 사례수	목표할당 사례수	지지정당				
				새누리당	더불어 민주당	국민의당	정의당	지지정당 없음
				%	%	%	%	%
전체		1034	1034	33.5	23.0	11.8	5.6	26.1
연령	19세이상20대	101	182	14.6	32.6	7.1	6.0	39.7
	30대	103	189	17.7	33.7	16.5	10.7	21.4
	40대	150	219	24.0	25.9	11.7	7.6	30.8
	50대	277	205	45.9	14.9	12.9	4.0	22.3
	60세이상	403	239	58.3	11.6	10.9	0.8	18.5
성	남성	758	513	31.5	23.7	14.0	6.5	24.2
	여성	276	521	35.4	22.4	9.6	4.7	27.9
지역	서울	213	207	35.3	20.1	12.1	7.3	25.3
	경기/인천	261	305	33.3	24.5	11.9	3.8	26.4
	대전/충청/세종	110	107	25.5	25.4	9.3	11.4	28.4
	강원/제주	44	44	36.2	14.1	11.0	1.0	37.8
	부산/울산/경남	186	162	46.3	19.8	5.4	5.3	23.2
	대구/경북	114	105	40.1	24.2	5.4	4.6	25.6
	전남/광주/전북	106	104	10.6	29.8	30.3	4.8	24.5

Q4. 선생님께서는 11월 미국 대선에 출마한 공화당 도널드 트럼프와 민주당 힐러리 클린턴 후보 중 어느 후보에게 더 호감이 가십니까?

		조사완료 사례수	목표할당 사례수	호감가는미국대통령후보		
				힐러리 %	트럼프 %	잘모름 %
전체		1034	1034	78.8	8.9	12.3
연령	19세이상20대	101	182	78.0	10.8	11.2
	30대	103	189	81.2	14.1	4.7
	40대	150	219	77.5	8.4	14.1
	50대	277	205	82.8	7.7	9.5
	60세이상	403	239	75.2	4.8	20.0
성	남성	758	513	84.9	9.0	6.1
	여성	276	521	72.8	8.8	18.4
지역	서울	213	207	79.7	9.8	10.4
	경기/인천	261	305	84.9	8.1	7.0
	대전/충청/세종	110	107	74.0	9.6	16.4
	강원/제주	44	44	58.2	10.5	31.3
	부산/울산/경남	186	162	72.4	13.2	14.4
	대구/경북	114	105	84.9	4.1	11.0
	전남/광주/전북	106	104	76.3	5.9	17.8
지지정당	새누리당	426	346	86.1	3.5	10.4
	더불어민주당	194	238	80.5	11.5	8.0
	국민의당	127	122	76.8	14.0	9.3
	정의당	47	58	76.7	16.9	6.4
	지지정당없음	240	270	69.2	9.5	21.3