



R & Search

Research & Search

4월 4주차 바로미터 2020년

조사 결과

2020. 4.

I. 조사개요

II. 주요조사결과

1. 대통령 국정지지율
2. 여당이 공약한 긴급재난지원금 100만원 지급여부?
3. 코로나 19 종료시점?
4. 정치성향

III. 통계표

I. 조사개요

1. 조사 명	알앤써치 바로미터 4월 4주차2020년
2. 조사 기간	▶ 2020년 4월20일-4월21일
3. 조사 방법	▶ 구조화된 설문지를 이용한 무선100%자동응답
4. 조사 대상	▶ 전국 만 18세 이상 성인 남녀
5. 표본 크기	▶ 1135명(가중1000명)
6. 표본 추출	▶ 성, 연령, 지역별 인구 비례 할당 추출 무선 RDD
7. 표본 오차	▶ 95% 신뢰수준 $\pm 2.9\%p$
8. 응답 율	▶ 8.6 %
9. 조사기관/의뢰처	▶ (주)알앤써치 / 주 데일리안
10. 통계보정	▶ 성별, 연령별, 지역별 가중 값 부여셀가중(2020년 2월말 행정안전부 발표 주민등록 인구 기준) ▶ 자세한 내용은 알앤써치 www..rnchcokr 에서 확인바람

R&Search

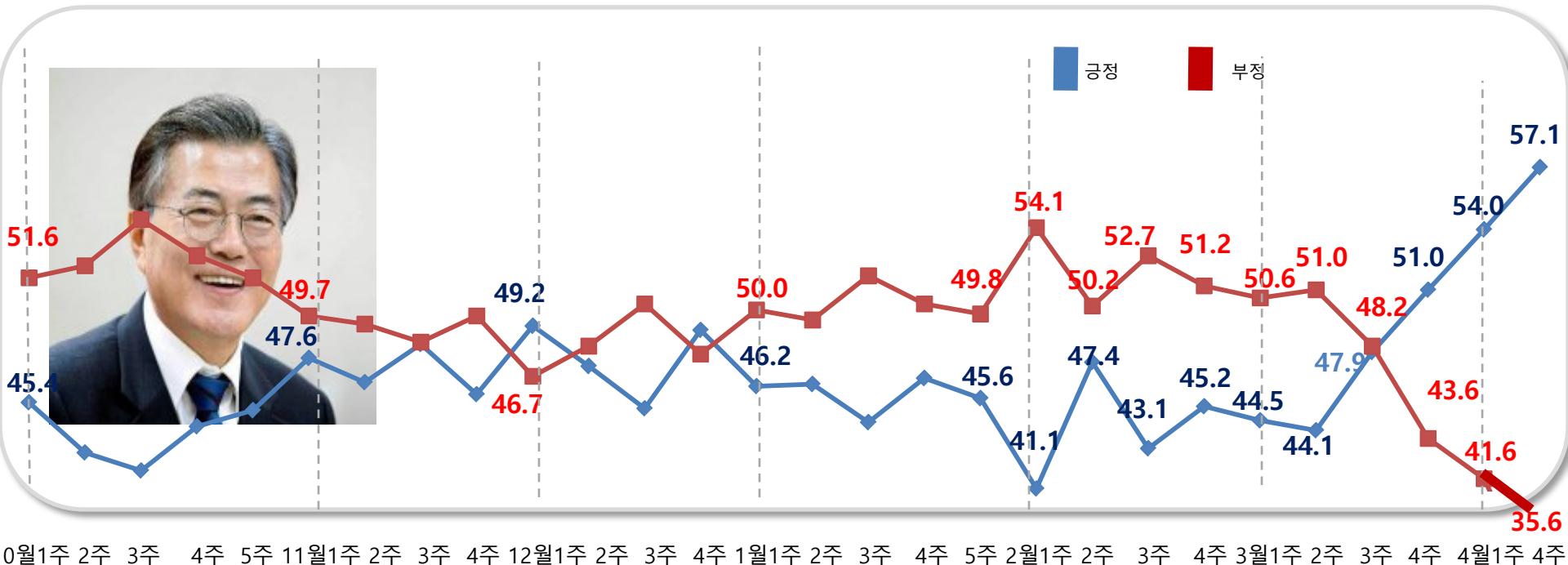
연구개발

II. 주요조사결과

국정 지지율

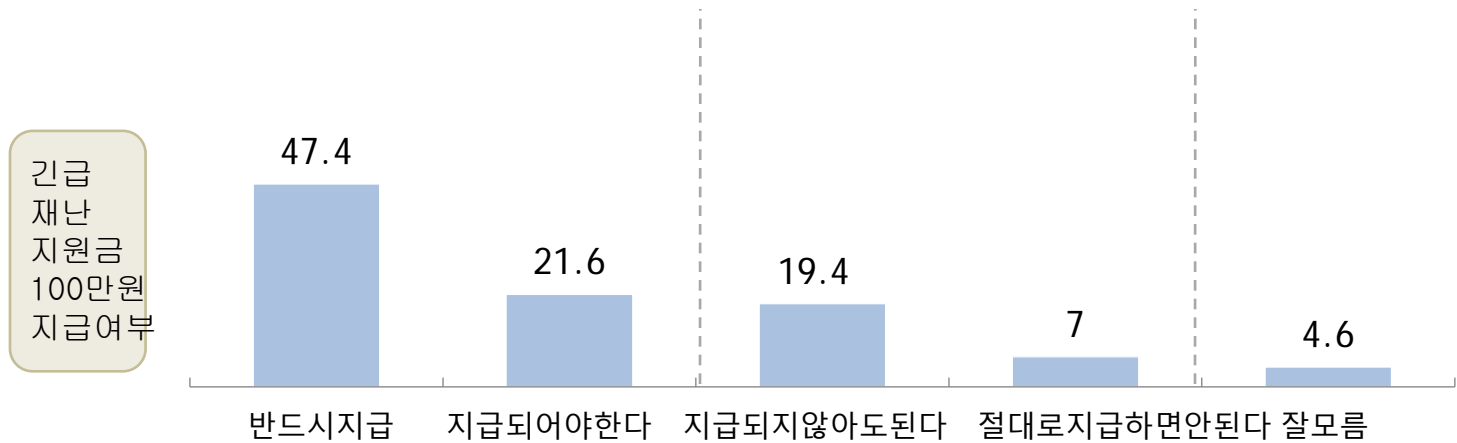
문1)선생님께서서는 문재인 대통령이 대통령으로서 얼마나 국정운영을 잘하고 있다고 보십니까?

- ▶ 문 대통령의 국정지지율은 57.1% 대 35.6% 로
 긍정평가는 2주만에 3.1%p 상승하였고 부정평가는 6%p 하락함.
 긍정평가는
 2018년 10월 5주차(57.3%) 조사 이후 가장 높은 수치임.
 긍정평가와 부정평가의 격차는 21.5%p로, 2018년 10월 4주차 조사에서 24.3p 격차를 기록한 이후
 1년 6개 월 만에 가장 크게 벌어진 것으로 조사됨.



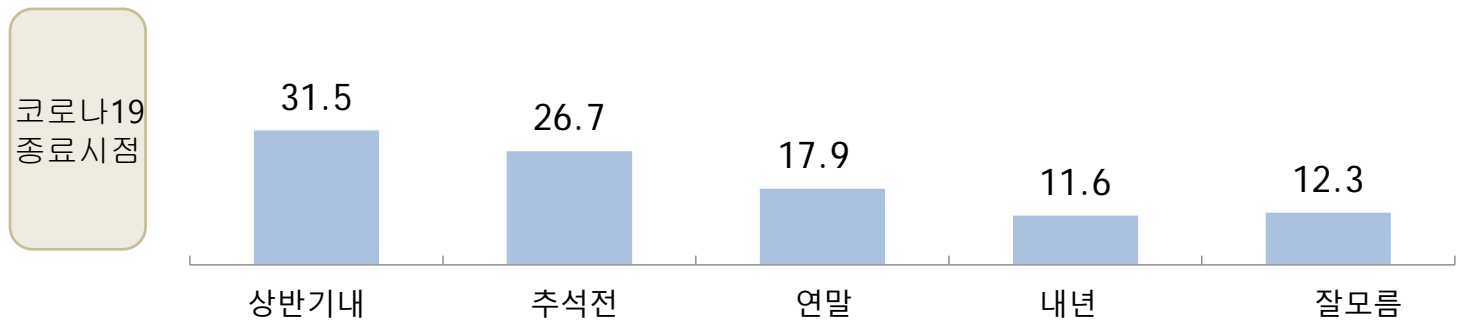
2. 여당이 공약한 긴급재난지원금 100만원 지급여부

- ▶ 지급되어야 한다는 의견이 69%로 미지급 26.4% 보다 압도적으로 높은 것으로 조사됨.



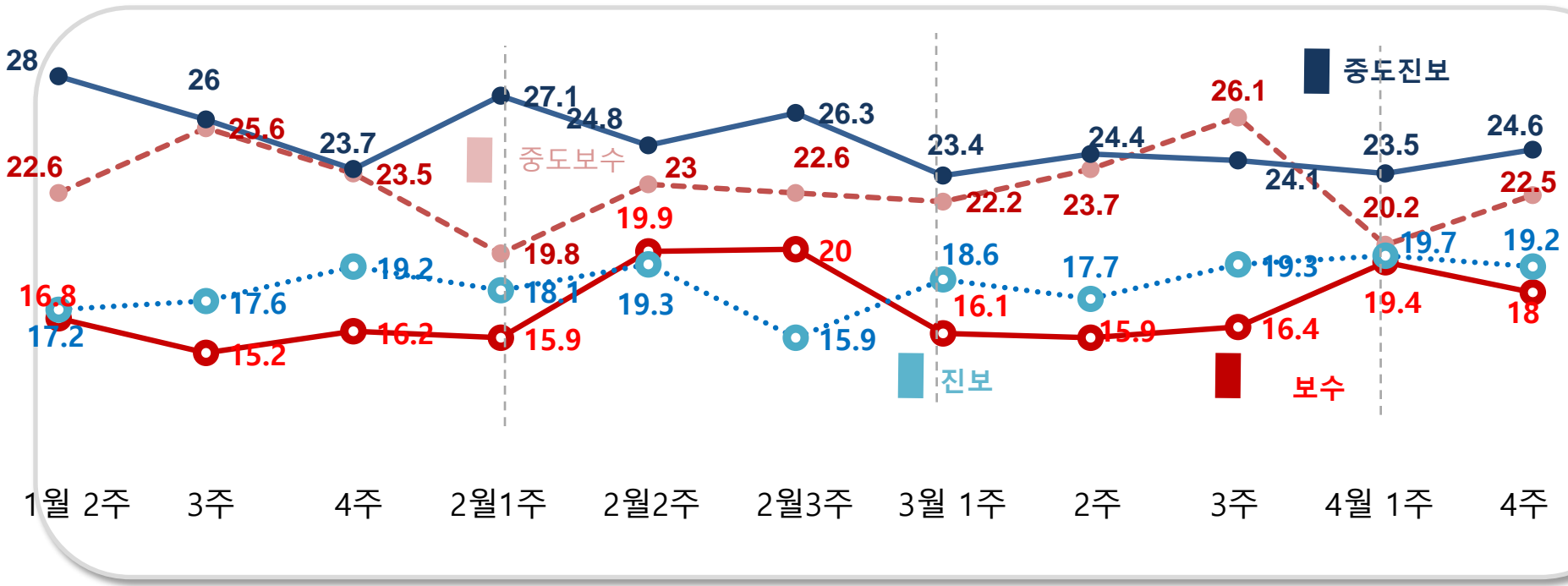
3. 코로나 19 종료시점

- ▶ 상반기내가 31.5% 추석전이 26.7% 로 58.2% 로 올 가을쯤이면 코로나 19가 종료할 것이라고 기대하는 것으로 조사됨.



4. 정치성향

중도진보24.6% > 중도보수 22.5% > 진보19.2% > 보수18.0%순으로 조사됨.



R&Search

연구개발

II. 통계표

응답자 특성

		조사완료		목표할당		가중값배율
		사례수	비율	사례 수	비율	
응답자의 수		(1135)	(100)	1000	100	0.9
연령	18세이상20대	121	10.7	182	18.2	1.5
	30대	142	12.5	161	16.1	1.1
	40대	221	19.5	191	19.1	0.9
	50대	266	23.4	197	19.7	0.7
	60세이상	385	33.9	268	26.8	0.7
성	남성	684	60.3	496	49.6	0.7
	여성	451	39.7	504	50.4	1.1
지역	서울	258	22.7	192	19.2	0.7
	경기/인천	322	28.4	308	30.8	1.0
	대전/충청/세종	113	10.0	105	10.5	0.9
	강원/제주	56	4.9	43	4.3	0.8
	부산/울산/경남	150	13.2	153	15.3	1.0
	대구/경북	117	10.3	99	9.9	0.8
	전남/광주/전북	119	10.5	99	9.9	0.8

문1)선생님께서서는 문재인 대통령이 대통령으로서 얼마나 국정운영을 잘하고 있다고 생각하십니까?
 답변은 로테이션입니다.

		조사 완료 사례 수	가중값 적용 사례 수	국정지지율						
				매우 잘못하고 있다	잘못하고 있는 편이다	부정	잘하는 편이다	매우 잘하고 있다	긍정	잘 모름
				%	%	%	%	%	%	%
전체		(1135)	1000	18.8	16.8	35.6	17.3	39.8	57.1	7.3
연령	18세이상 20대	121	182	22.7	19.7	42.4	17.2	32.7	49.9	7.8
	30대	142	161	22.1	12.7	34.8	12.3	49.6	61.9	3.3
	40대	221	191	13.2	13.4	26.6	21.2	48.4	69.7	3.8
	50대	266	197	20.7	14.9	35.6	18.8	38.2	57.0	7.4
	60세이상	385	268	17.0	21.0	38.0	16.4	34.0	50.4	11.6
성	남성	684	496	21.2	16.6	37.9	17.2	40.1	57.3	4.8
	여성	451	504	16.5	16.9	33.4	17.4	39.6	56.9	9.7
지역	서울	258	192	20.7	16.3	37.0	16.6	41.0	57.6	5.4
	경기/인천	322	308	21.8	12.4	34.1	15.8	43.0	58.9	7.0
	대전/충청/세종	113	105	20.0	15.6	35.6	15.8	40.0	55.7	8.7
	강원/제주	56	43	9.7	18.6	28.3	28.3	36.2	64.5	7.2
	부산/울산/경남	150	153	17.0	24.6	41.6	17.9	31.2	49.1	9.2
	대구/경북	117	99	28.5	24.9	53.4	15.5	19.9	35.4	11.2
	전남/광주/전북	119	99	1.9	11.7	13.6	20.8	62.4	83.2	3.2
정치성향	보수	206	180	44.2	22.5	66.7	9.7	20.7	30.4	2.9
	중도보수	259	225	27.9	32.6	60.6	13.8	18.1	31.9	7.5
	중도진보	277	246	6.6	8.4	15.0	21.5	58.5	80.1	4.9
	진보	229	192	5.5	2.3	7.8	18.8	72.6	91.3	0.8
	잘 모름	164	157	12.2	18.4	30.6	22.5	23.5	46.0	23.4

2) 선생님께서는 여당이 공약한 전국민에게 긴급재난지원금 100만원 지급을 반드시 해야 한다고 생각십니까?

		조사 완료 사례 수	가중값 적용 사례 수	재난지원금100만원 지급여부						
				반드시 지급 되어야 한다	지급되어야 한다	지급	지급하지 않아도 된다	절대로 지급하면 안 된다	미지급	잘 모름
				%	%	%	%	%	%	%
전체		(1135)	1000	47.4	21.6	69.0	19.4	7.0	26.4	4.6
연령	18세이상20대	121	182	33.6	26.5	60.1	22.1	11.3	33.4	6.5
	30대	142	161	53.0	12.4	65.4	21.5	9.1	30.5	4.1
	40대	221	191	56.0	21.7	77.7	15.7	5.3	21.0	1.3
	50대	266	197	51.9	20.3	72.2	20.0	5.7	25.7	2.1
	60세이상	385	268	44.0	24.5	68.4	18.7	5.0	23.7	7.9
성	남성	684	496	54.1	18.3	72.4	17.6	6.9	24.4	3.1
	여성	451	504	40.8	24.7	65.6	21.2	7.1	28.3	6.1
지역	서울	258	192	49.3	22.6	71.9	15.1	9.2	24.3	3.8
	경기/인천	322	308	43.6	20.6	64.2	21.5	10.0	31.5	4.3
	대전/충청/세종	113	105	57.1	23.8	80.9	14.0	2.6	16.7	2.4
	강원/제주	56	43	41.1	30.3	71.4	22.8	1.6	24.4	4.2
	부산/울산/경남	150	153	49.0	16.4	65.4	22.8	2.9	25.7	8.9
	대구/경북	117	99	47.6	21.2	68.8	19.7	10.1	29.8	1.3
	전남/광주/전북	119	99	45.3	24.8	70.1	20.1	3.5	23.5	6.4
정치성향	보수	206	180	49.6	11.0	60.6	21.6	13.1	34.7	4.7
	중도보수	259	225	39.3	24.1	63.4	23.8	9.6	33.3	3.3
	중도진보	277	246	49.9	26.1	76.1	17.2	3.1	20.4	3.6
	진보	229	192	46.5	28.7	75.1	18.3	4.6	22.9	2.0
	잘 모름	164	157	53.7	14.1	67.8	15.5	5.3	20.8	11.4

문3) 선생님께서는 최근 코로나19 확진자 수가 줄어들고 있는 상황에서 종결시점을 언제로 보십니까?

		조사 완료 사례수	가중값 적용 사례 수	코로나 19 종결 시점				
				상반기내	추석전	올 연말	내년까지	잘모름
				%	%	%	%	%
전체		(1135)	1000	31.5	26.7	17.9	11.6	12.3
연령	18세이상20대	121	182	14.3	32.1	30.1	16.7	6.8
	30대	142	161	32.7	25.0	14.9	19.6	7.8
	40대	221	191	40.5	29.6	15.1	7.2	7.6
	50대	266	197	38.7	24.3	17.0	9.4	10.6
	60세이상	385	268	30.9	24.0	14.0	8.0	23.1
성	남성	684	496	33.7	28.5	16.4	13.8	7.6
	여성	451	504	29.4	25.0	19.3	9.4	16.9
지역	서울	258	192	34.3	27.0	16.9	9.7	12.0
	경기/인천	322	308	36.5	23.5	16.6	13.9	9.6
	대전/충청/세종	113	105	20.7	34.2	19.8	16.7	8.6
	강원/제주	56	43	32.5	26.0	20.9	10.8	9.9
	부산/울산/경남	150	153	29.8	23.8	19.8	11.2	15.5
	대구/경북	117	99	24.7	30.0	19.5	6.9	18.9
	전남/광주/전북	119	99	31.3	30.0	15.8	8.1	14.8
정치성향	보수	206	180	33.0	20.6	19.6	13.2	13.7
	중도보수	259	225	34.2	27.3	20.7	10.1	7.7
	중도진보	277	246	33.1	33.2	16.4	10.4	6.9
	진보	229	192	36.0	28.5	15.9	8.7	10.9
	잘 모름	164	157	18.2	20.8	16.5	17.3	27.3

문4) 선생님의 정치성향은 다음중 어느쪽에 더 가깝다고 생각하십니까?

		조사 완료 사례수	가중값 적용 사례 수	정치성향				
				보수	중도보수	중도진보	진보	잘모름
				%	%	%	%	%
전체		(1135)	1000	18.0	22.5	24.6	19.2	15.7
연령	18세이상20대	121	182	14.6	24.7	26.2	20.0	14.5
	30대	142	161	18.5	19.4	28.1	16.7	17.3
	40대	221	191	15.8	20.5	29.7	23.3	10.8
	50대	266	197	17.5	25.0	22.0	22.4	13.1
	60세이상	385	268	21.8	22.4	19.7	15.1	21.1
성	남성	684	496	19.1	24.2	26.3	19.2	11.1
	여성	451	504	16.9	20.7	22.8	19.3	20.3
지역	서울	258	192	16.4	22.7	28.2	20.3	12.5
	경기/인천	322	308	17.9	23.0	25.5	18.0	15.7
	대전/충청/세종	113	105	10.6	21.5	26.0	20.0	21.8
	강원/제주	56	43	8.6	18.9	33.4	24.8	14.3
	부산/울산/경남	150	153	26.1	27.5	19.8	12.8	13.7
	대구/경북	117	99	26.0	27.6	14.1	12.0	20.3
	전남/광주/전북	119	99	12.5	10.3	27.2	35.0	15.0