



R & Search
Research & Search

알앤써치 바로미터 12월 4주차
조사 결과 보고서

2018. 12. 26

I. 조사개요

II. 주요조사결과

1. 대통령 국정 지지율
2. 적합한 차기 정치 지도자
3. 총선 시 지지정당후보
4. 정당 지지율

III. 통계표

I. 조사개요

1. 조사 명	R & Search 바로미터 12월4주차 (2018년12월 26일 발표)
2. 조사 기간	▶ 2018년 12월24-12월25일
3. 조사 방법	▶ 구조화된 설문지를 이용한 무선(100%)RDD 자동응답
4. 조사 대상	▶ 전국 만 19세 이상 성인 남녀
5. 표본 크기	▶ 1071명(가중1000명)
6. 표본 추출	▶ 성, 연령, 지역별 인구 비례 할당 추출
7. 표본 오차	▶ 95% 신뢰수준 $\pm 3.0\%p$
8. 응답 율	▶ 5.6%
9. 조사기관/의뢰처	▶ (주)알앤써치 / (주)데일리안
10. 통계보정	▶ 성별, 연령별, 지역별 가중 값 부여(셀가중)(2018년 10월말 행정자치부 발표 주민등록 인구 기준) ▶ 자세한 내용은 중앙선거여론조사심의위원회 에서 확인바람

R&Search

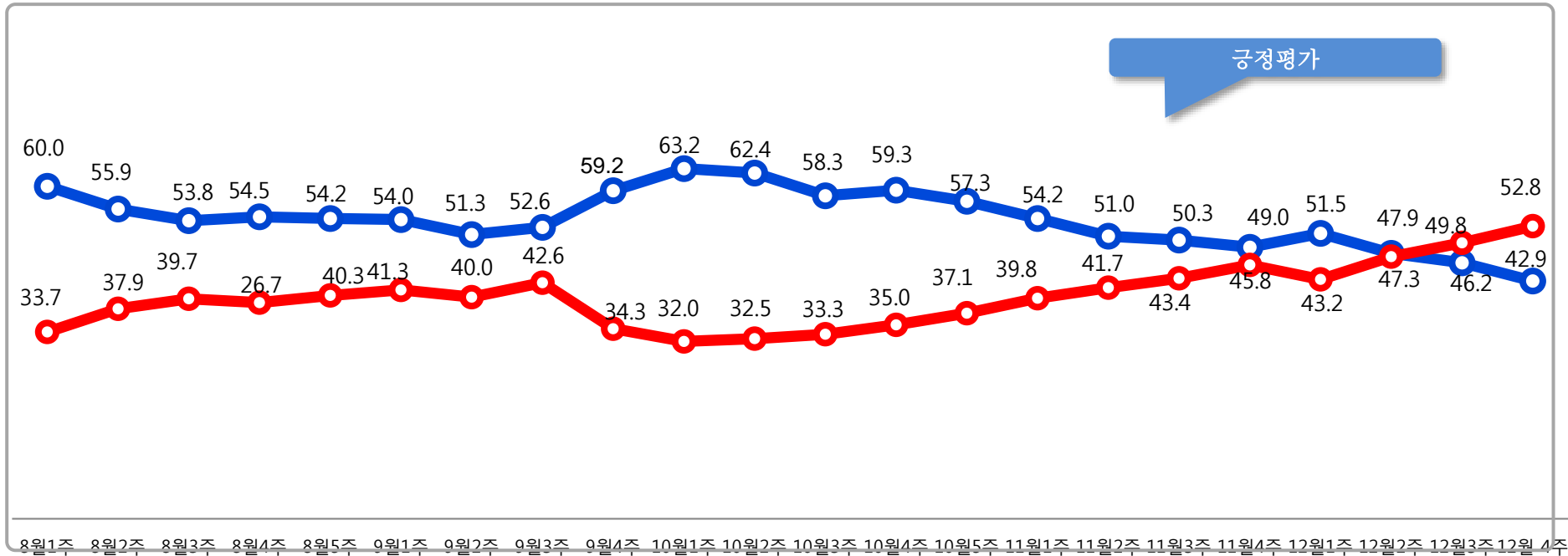
연구개발

II. 주요 조사 결과

국정 지지도

문1)선생님께서서는 문재인 대통령이 대통령으로서 얼마나 국정운영을 잘하고 있다고 보십니까?

- ▶ 문 대통령의 국정지지율은 42.9% 대 52.8%로 그동안 가파르게 상승하던 부정 평가가 최초로 과반을 넘는 것으로 조사되었으며, 이런 추세라면, 40%선이 조만간 무너질 수도 있음.
20대/50대/남성/ PK/TK 에서 부정 평가가 심화되고 있음.
지지율이 급락 한 이면에는 경제적인 요인이 크다고 볼 수 있지만, 그것보다는 청와대의 위기관리 능력 부족으로 보임.
특정 정책이나 이슈에 대한 미흡한 대국민 설득이 결국 국정운영에 대한 불신감으로 이어진 결과로 보임.
- ▶ 이런 추세라면, 김정은 답방 카드도 국면전환용으로 미흡해 보임. 청와대의 인식변화가 요구됨.
- ▶ 이 추세를 역전하기 위해서는 대통령이 더 적극적으로 선제적으로 **국민의 삶과 정치적 이슈의 개입 빈도를 up 할 필요가 있어 보임.**



2. 차기 정치지도자

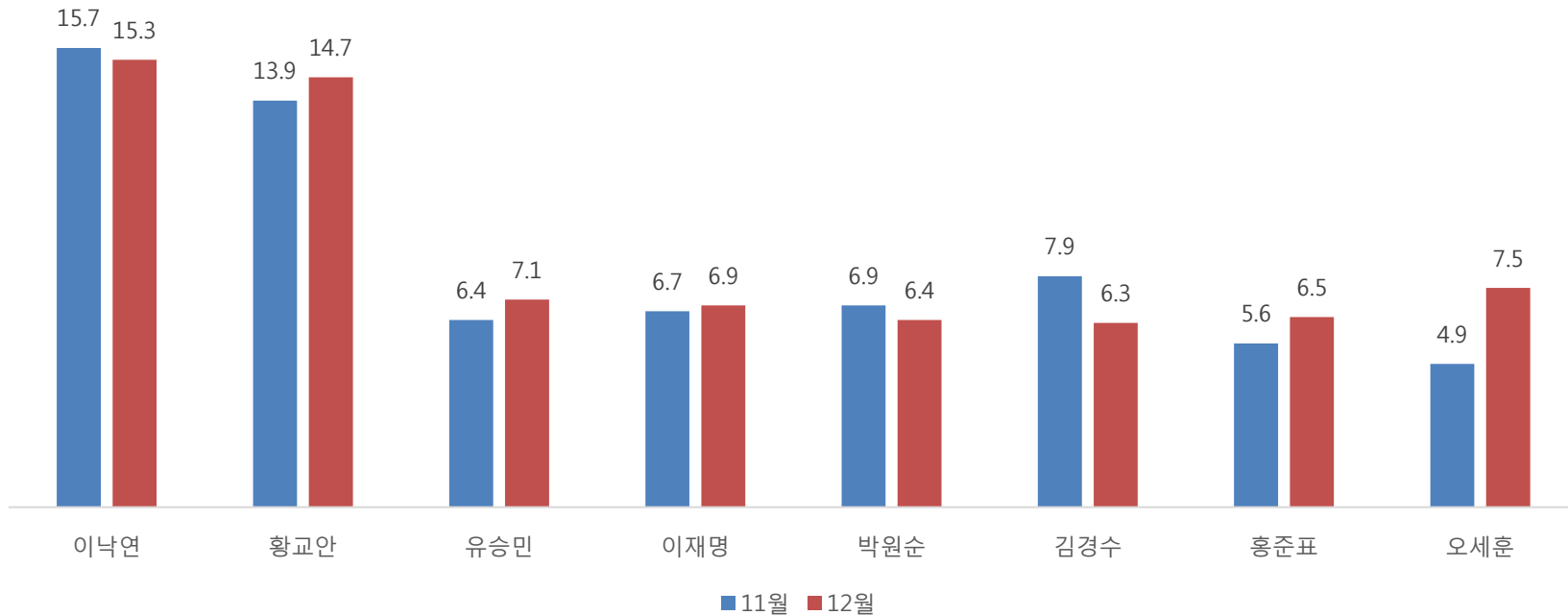
문3) 선생님께서는 문재인 대통령 뒤 을 이을 차기 정치지도자는 다음 중 누가 가장 적합하다고 생각하십니까?
 호명은 로테이션입니다

11명의 차기정치지도자들의 지지율은

이낙연 총리가 15.3% 로 3달연속 1위를 기록하였으며,그 다음으로는 황교안 전총리가 14.7 % 로 2위를 기록함.

그다음으로는 오세훈 7.5% >유승민 7.1%>이재명 6.9%>홍준표 6.5%>박원순 6.4%>김경수6.3%>안철수 3.6%>김부겸 3.4%>원희룡 1.5% 순으로 조사됨.

범보수진영의 오세훈, 홍준표 전대표의 지지율 상승이 눈에 띠며, 전서울시장지지율이 2달 만에 현 시장 지지율을 앞서는 것으로 조사됨.

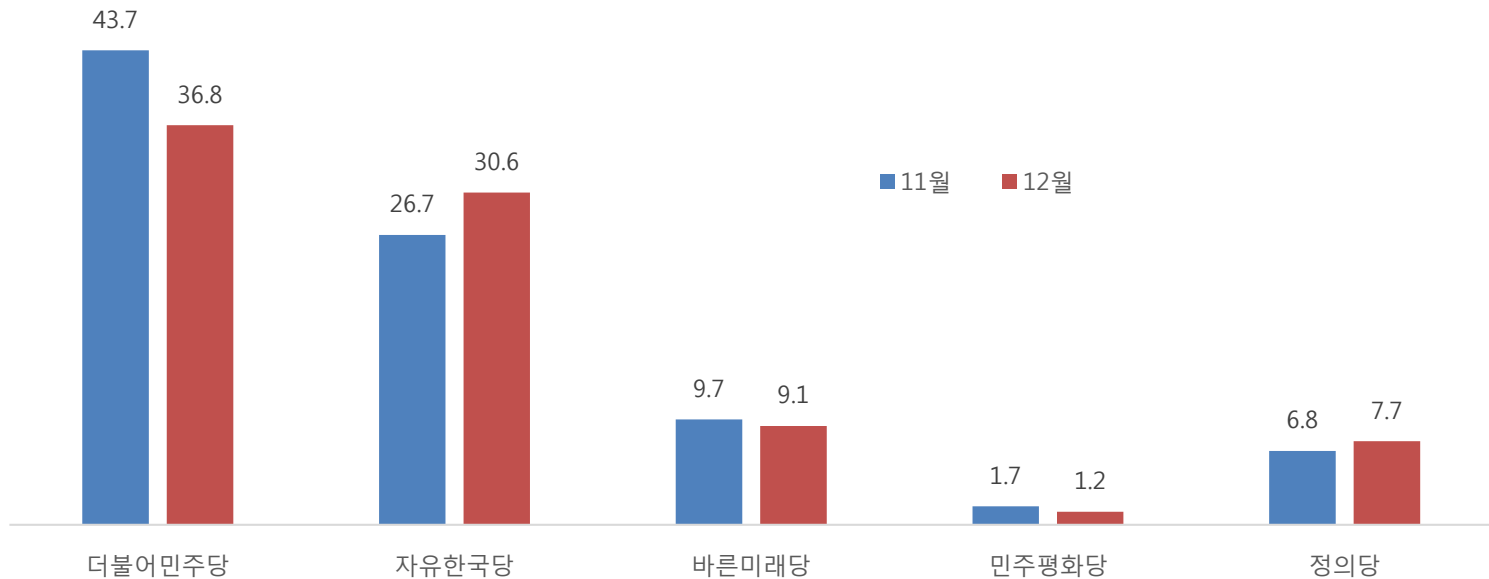


3. 총선 시 지지정당후보

문3) 선생님께서는 만약 내일 국회의원선거가 있다면, 다음 중 어느 후보를 지지하시겠습니까?

호명은 국회 의석 순입니다

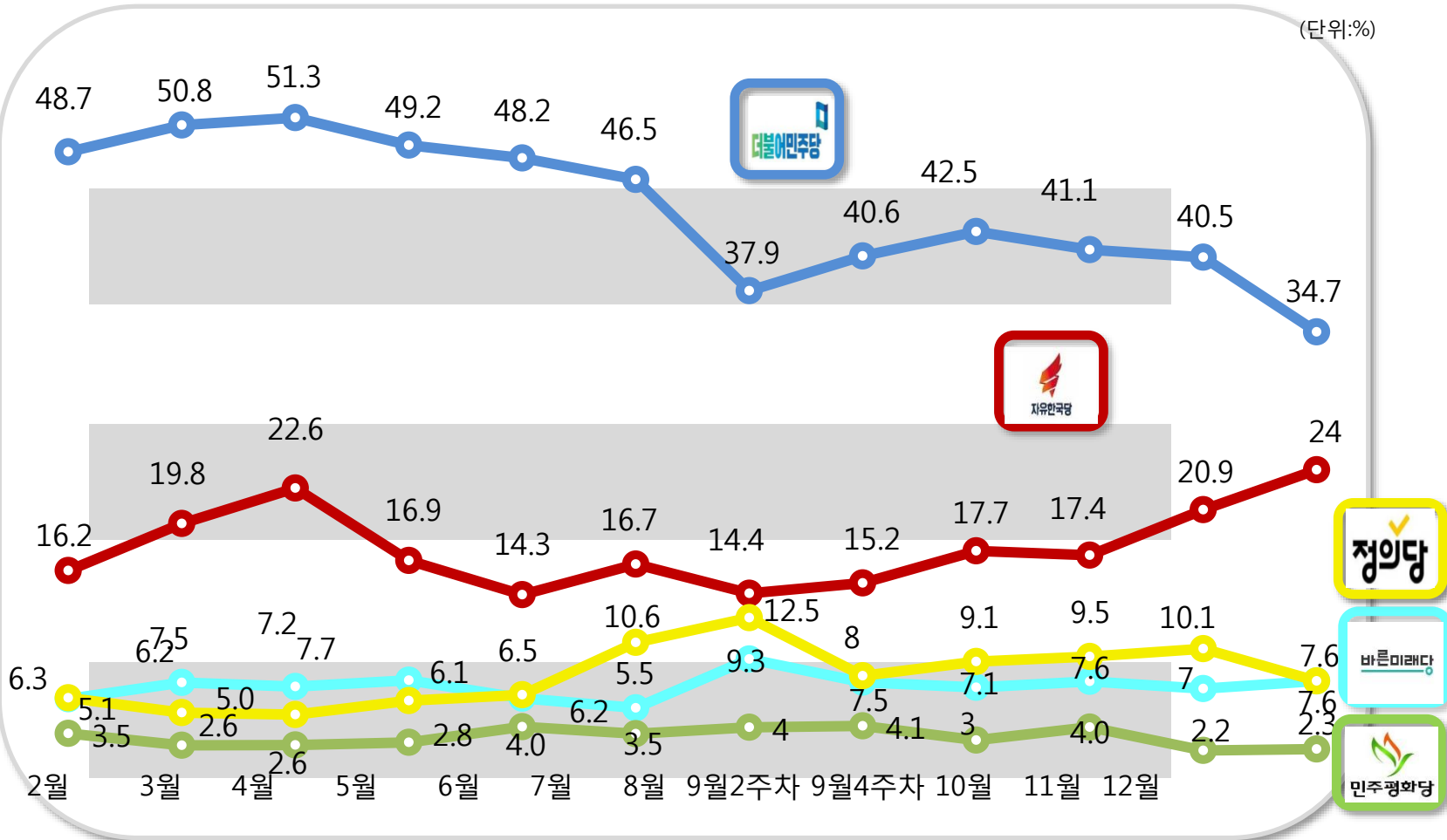
민주당 36.8% > 한국당 30.6% > 바른미래당 9.1% > 정의당 7.7% > 기타정당 3.1% > 민주 평화당 1.2% 순으로 민주당 지지율은 급락한 반면, 자유한국당 지지율은 상승한 것으로 조사됨.
20-40은 더 민주, 50-60세대는 한국당이 우세한 것으로 조사되었으며, TK를 제외한 전 지역에서 더민주가 우세한 것으로 조사되었지만, PK와 경기/인천은 초 박빙으로 조사됨.



정당 지지율

문5)선생님께서 지지하시는 정당은 어디이십니까 (호명은 로테이션입니다)

더민주 34.7% > 자유한국당 24.0% > 정의당 7.6% > 바른미래당 7.6% > 민주평화당 2.3% 순으로 조사됨.
 더민주 지지율은 5.8%p 급락한 34.7% 로 2018년 최저치를 기록한 반면,
 자유한국당 지지율은 3.1%p 상승한 24% 로 2018년 최고치를 기록함.



R&Search

연구개발

III. 통계표

문1) 선생님께서는 문재인 대통령이 대통령으로서 얼마나 국정운영을 잘하고 있다고 보십니까? 답변은 로테이션입니다

		조사완료 사례수	목표할당 사례수	국정지지율				
				매우 못함	못 하는 편	잘하는 편	매우 잘함	잘모르겠다
				%	%	%	%	%
전체		1071	1000	33.1	19.7	17.2	25.7	4.2
연령	19세이상 20대	127	174	35.8	16.9	14.1	25.7	7.5
	30대	148	170	28.6	16.8	24.4	29.1	1.0
	40대	199	198	21.5	18.5	17.2	38.5	4.2
	50대	267	200	38.1	22.7	13.7	21.5	4.0
	60세 이상	330	258	39.3	22.2	17.3	17.0	4.2
성	남성	772	496	35.5	20.5	16.8	24.5	2.6
	여성	299	504	30.8	19.0	17.6	26.9	5.7
지역	서울	238	194	35.5	15.1	18.5	25.9	5.0
	경기/인천	334	303	35.9	17.7	16.8	27.8	1.8
	대전/충청/세종	96	105	28.5	28.4	14.2	18.5	10.3
	강원/제주	48	43	35.4	11.8	27.3	24.7	0.9
	부산/울산/경남	150	155	36.5	24.1	12.0	21.7	5.8
	대구/경북	101	100	35.0	29.3	14.3	16.4	5.0
	전남/광주/전북	104	100	16.8	12.8	26.1	42.6	1.6
지지정당	더불어 민주당	361	347	6.2	8.6	27.2	54.6	3.4
	자유한국당	275	240	68.4	24.5	3.3	2.6	1.3
	바른미래당	80	76	48.7	32.3	6.6	7.0	5.4
	민주평화당	32	23	20.2	24.3	33.6	19.1	2.9
	정의당	80	76	8.3	12.1	34.1	38.8	6.7
	기타정당	41	33	54.6	19.3	15.5	7.6	3.0
	지지정당없음	187	186	41.9	29.2	12.1	9.9	7.0
	잘모름	15	18	4.5	48.9	21.3	6.9	18.4

2)선생님께서서는 문재인 대통령 뒤 을 이을 차기정치지도자는 다음 중 누가 가장 적합하다고 생각하십니까?
호명은 로테이션입니다

		조사 완료 사례수	목표 할당 사례수	차기 정치지도자													
				김경수	김부겸	박원순	안철수	오세훈	원희룡	유승민	이낙연	이재명	홍준표	황교안	기타 후보	지지 후보없음	잘 모름
				%	%	%	%	%	%	%	%	%	%	%	%	%	%
전체		1071	1000	6.3	3.4	6.4	3.6	7.5	1.5	7.1	15.3	6.9	6.5	14.7	5.3	13.1	2.4
연령	19세이상20대	127	174	8.7	-	3.7	3.9	5.9	1.4	13.6	9.1	5.9	10.7	9.9	8.0	16.2	3.0
	30대	148	170	10.6	2.3	12.6	3.1	5.1	1.1	10.9	9.1	9.4	5.1	9.2	7.3	12.6	1.6
	40대	199	198	6.3	2.8	6.2	4.0	4.1	0.7	7.3	24.6	8.1	3.0	8.2	4.7	17.8	2.3
	50대	267	200	4.0	4.8	7.5	2.1	10.0	2.3	3.1	13.6	8.7	10.0	17.5	4.5	10.1	1.8
	60세 이상	330	258	3.5	5.6	3.3	4.7	10.9	1.8	3.2	17.7	3.7	4.7	24.5	3.1	10.2	3.1
성	남성	772	496	6.1	3.4	6.2	3.8	7.0	2.1	8.1	13.6	9.6	8.0	14.2	5.2	10.9	1.8
	여성	299	504	6.4	3.3	6.5	3.4	8.1	0.9	6.1	17.0	4.3	5.1	15.2	5.3	15.3	3.0
지역	서울	238	194	8.2	5.3	4.4	4.5	4.8	1.6	10.3	14.5	7.2	7.5	15.0	4.0	9.6	3.2
	경기/인천	334	303	5.6	1.8	8.1	2.9	9.5	1.2	6.7	15.8	9.2	7.5	16.6	2.7	11.0	1.4
	대전/충청/세종	96	105	2.7	3.6	1.1	4.9	10.6	0.6	12.6	9.1	5.7	2.4	13.4	11.6	16.2	5.6
	강원/제주	48	43	3.2	5.3	9.5	2.9	14.6	8.7	-	16.8	4.2	5.2	11.8	3.0	9.2	5.5
	부산/울산/경남	150	155	10.6	3.6	9.4	1.4	7.7	1.0	7.8	9.2	3.2	7.8	14.2	1.8	20.1	2.3
	대구/경북	101	100	3.0	2.7	6.5	4.7	4.6	2.1	3.9	12.7	5.2	9.3	21.8	7.8	14.0	1.7
	전남/광주/전북	104	100	6.3	3.4	4.3	5.5	3.6	0.4	1.1	33.5	9.6	1.6	4.6	12.5	13.5	-
지지 정당	더불어 민주당	361	347	13.0	3.7	10.7	2.3	3.4	1.1	4.1	28.8	10.4	1.1	4.3	4.7	10.9	1.4
	자유한국당	275	240	1.8	2.4	0.4	2.5	18.7	2.5	4.3	1.2	1.1	20.1	31.6	2.6	9.2	1.6
	바른미래당	80	76	4.9	3.2	2.0	11.9	10.6	2.5	25.8	4.1	7.2	-	6.7	12.1	4.0	4.9
	민주평화당	32	23	2.1	10.7	6.4	2.1	1.8	2.1	6.7	32.4	8.6	-	18.6	-	5.6	2.9
	정의당	80	76	2.3	2.5	10.9	2.0	2.0	0.9	7.2	27.7	18.6	0.5	4.0	2.1	19.2	-
	기타정당	41	33	1.6	8.9	5.0	-	12.3	-	3.0	4.5	4.9	6.7	32.8	1.7	10.7	7.8
	지지정당없음	187	186	3.2	2.4	6.8	6.0	2.3	1.3	6.6	9.2	3.3	5.0	16.6	10.1	23.7	3.4
	잘모름/무응답	15	18	3.8	3.1	-	-	-	-	-	35.3	-	6.1	4.5	11.6	-	26.0

문3) 선생님께서는 만약 내일 국회의원선거가 있다면, 다음 중 어느 정당후보 를 지지하시겠습니까?

호명은 국회 의석 순입니다

		조사완료 사례수	목표할당 사례수	총선 시 지지정당 후보									
				더불어 민주당	자유한국당	바른미래당	민주평화당	정의당	기타정당	신당	무소속후보	없음	잘모름
				%	%	%	%	%	%	%	%		
전체		1071	1000	36.8	30.6	9.1	1.2	7.7	3.1	1.1	2.5	5.8	2.0
연령	19세이상20대	127	174	39.9	28.8	11.8	-	5.0	1.9	-	2.2	8.2	2.2
	30대	148	170	40.8	19.0	13.9	-	9.8	1.8	1.1	6.6	5.9	1.0
	40대	199	198	47.3	15.2	8.2	0.7	13.4	2.4	0.6	0.9	8.2	3.0
	50대	267	200	31.3	39.5	5.0	1.5	6.9	4.9	3.5	1.4	4.3	1.9
	60세이상	330	258	28.4	44.4	8.1	2.9	4.6	4.0	0.2	2.3	3.3	1.9
성	남성	772	496	37.5	32.9	10.3	1.2	7.0	3.0	0.8	2.4	4.3	0.6
	여성	299	504	36.1	28.4	8.0	1.2	8.4	3.3	1.3	2.7	7.2	3.4
지역	서울	238	194	36.1	30.7	8.0	1.0	7.1	5.0	1.6	1.9	4.7	3.9
	경기/인천	334	303	36.7	35.0	8.9	0.8	8.5	2.0	0.3	0.9	5.4	1.4
	대전/충청/세종	96	105	31.0	24.0	14.3	-	11.1	3.1	1.6	11.7	3.3	-
	강원/제주	48	43	40.0	25.1	11.7	-	6.1	5.8	-	1.2	4.6	5.5
	부산/울산/경남	150	155	32.4	30.5	6.9	0.9	8.5	3.0	3.0	2.6	10.5	1.6
	대구/경북	101	100	27.4	46.3	12.8	0.6	3.9	1.7	-	1.9	4.1	1.3
	전남/광주/전북	104	100	59.6	10.9	5.3	5.6	6.3	3.6	0.4	-	6.2	2.1
지지정당	더불어 민주당	361	347	80.7	5.8	2.7	0.5	6.1	0.1	0.3	0.4	2.1	1.3
	자유한국당	275	240	4.3	88.8	1.6	0.8	0.4	0.5	-	0.5	2.4	0.7
	바른 미래당	80	76	8.3	19.3	63.4	1.3	0.9	2.6	-	2.1	1.6	0.5
	민주평화당	32	23	35.9	27.3	-	26.0	2.3	5.6	-	2.9	-	-
	정의당	80	76	33.7	4.7	5.0	-	56.1	-	0.5	-	-	-
	기타정당	41	33	7.3	18.7	3.2	1.6	1.1	60.1	1.7	6.3	-	-
	지지정당없음	187	186	15.9	21.8	13.5	0.3	5.4	3.5	4.7	6.8	22.7	5.5
	잘모름/무응답	15	18	30.5	7.2	-	-	6.1	-	-	32.0	5.6	18.4

문4) 선생님께서 현재 지지하시는 정당은 다음 중 어디이십니까? 호명은 로테이션입니다.

		조사완료 사례수	목표할당 사례수	지지정당							
				더불어 민주당	자유 한국당	바른 미래당	민주 평화당	정의당	기타정당	지지정당 없음	잘모 름
				%	%	%	%	%	%	%	%
전체		1071	1000	34.7	24.0	7.6	2.3	7.6	3.3	18.6	1.8
연령	19세이상20대	127	174	37.6	19.7	14.4	-	4.6	1.8	20.1	1.9
	30대	148	170	41.4	14.8	5.0	-	10.8	1.4	21.7	4.9
	40대	199	198	42.5	14.1	7.5	0.3	12.1	3.7	19.1	0.7
	50대	267	200	28.4	32.6	4.5	3.8	8.8	4.2	16.7	0.9
	60세이상	330	258	27.2	34.0	7.3	5.8	3.0	4.7	16.8	1.1
성	남성	772	496	34.4	25.1	9.5	2.4	7.5	3.8	16.0	1.3
	여성	299	504	35.0	23.0	5.8	2.2	7.6	2.9	21.2	2.2
지역	서울	238	194	37.4	25.5	5.0	2.3	5.1	2.9	19.8	2.0
	경기/인천	334	303	33.9	24.6	7.8	1.6	10.3	3.6	17.7	0.4
	대전/충청/세종	96	105	29.7	17.5	15.7	0.5	10.2	3.6	18.8	4.0
	강원/제주	48	43	29.3	20.1	11.7	0.9	7.7	8.1	19.0	3.2
	부산/울산/경남	150	155	31.7	28.3	5.8	1.5	6.3	2.5	21.0	2.8
	대구/경북	101	100	24.3	35.9	6.0	4.5	5.4	2.5	19.2	2.3
	전남/광주/전북	104	100	54.6	9.5	6.4	6.3	5.4	3.2	14.6	-