R&Search

알앤써치 바로미터 10월 2주차
(2016.10.12)

R&Search

I. 조사개요
II. 주요조사결과
1. 국정지지율
2. 차기 대권 후보 지지율
3. 정당 지지율
4. 헌법 개정 찬반
III. 통계표

I. 조사개요

1. 조사 명	R & Search 바로미터 10월 2주차 (2016년 10월 12일 발표)
2. 조사 기간	➢ 2016년 10월9일–10일(2일간)
3. 조사 방법	➢ 구조화된 설문지를 이용한 무선(87%) 유선(13%)RDD 자동응답
4. 조사 대상	➢ 전국 19세 이상 성인 남녀
5. 표본 크기	➢ 1,031명
6. 표본 추출	➢ 성, 연령, 지역별 인구 비례 할당 추출
7. 표본 오차	➢ 95% 신뢰수준 ±3.1%p
8. 응 답 율	➢ 3.7%
9. 조사기관/의 뢰 처	➢ ㈜ 알 앤 써 치 / (주) 데 일 리 안
10. 통계보정	➢ 성별, 연령별, 지역별 가중 값 부여(2016년 7월말 행정자치부 발표 주민등록 인구 기준)

R&Search

II. 주요 조사 결과

박근혜 대통령 국정 지지율

박대통령 국정지지율이 전주대비 5.3%P 하락한 32.6% 로 조사됨.
반면, 부정적인 평가는 8.4%P 오른 63% 로 조사됨.
이정현 효과 소멸로 호남에서 지지율이 하락함.
->본격적으로 국감에서 미르, K재단,비선실세 문제가 다루어지면서
여론의 관심도와 피로감이 누적된 결과로 보임.

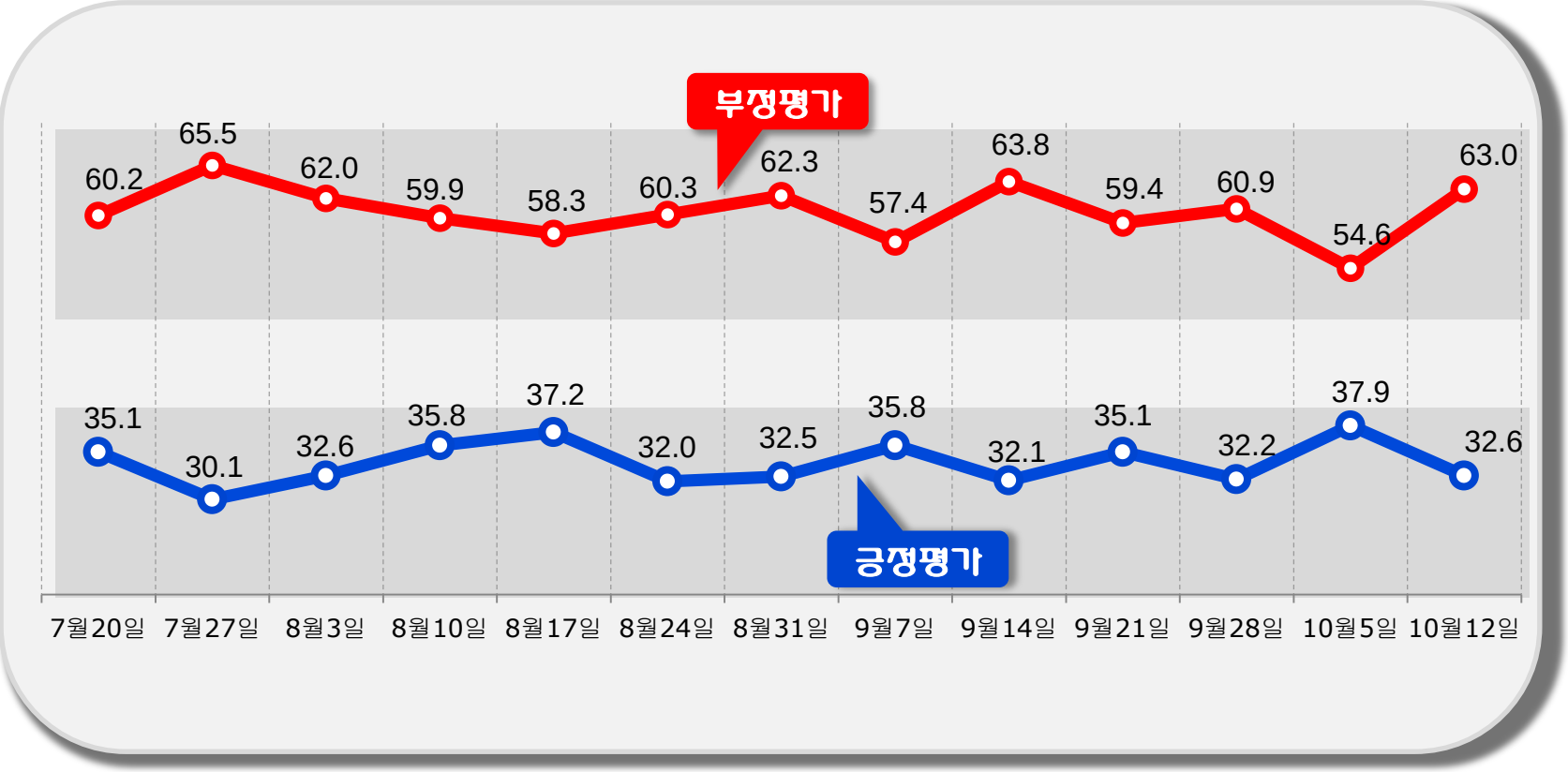

차기 대선 후보 지지율

차기 대권주자 후보 12명중, 반 총장과 문재인 전 대표는 이번 주에도 선두그룹을 형성하였지만,
반 총장 지지율은 전주대비 1.9%P 하락한 24.7% 로 4주 연속 하락하는 모양 세를 보임.
반면,문전대표는1.2%P 상승한 21.3%로 양 후보의 격차는3.4%P (오차범위 안)로 좁혀짐.

상위권 (10% 이상)

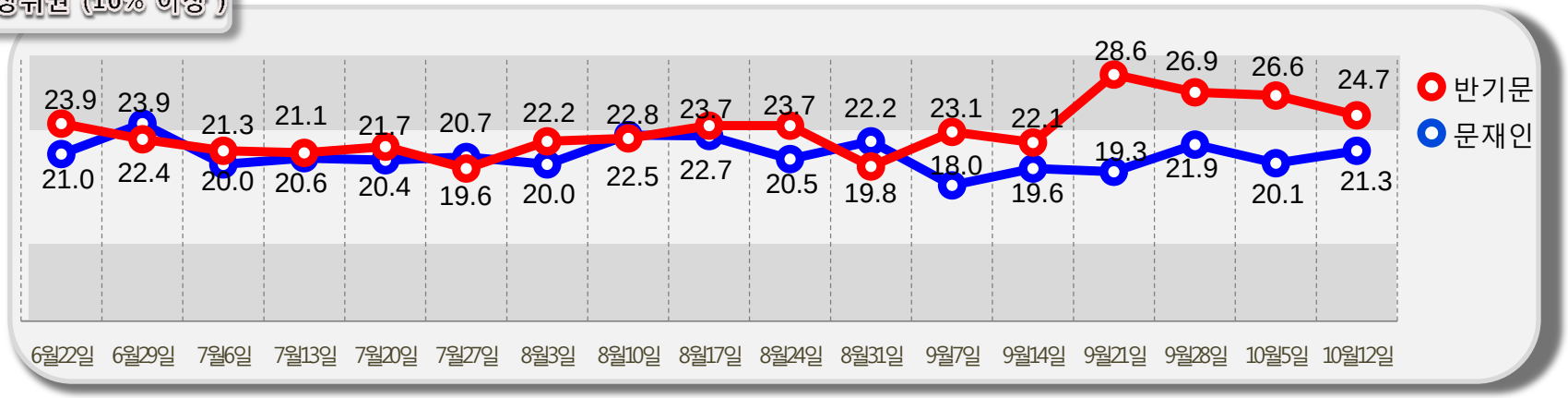

중위권 그룹에서는 안철수,박원순,이재명, 김무성 전대표가
오차범위 안에서 치열하게 중위권 선두자리를 놓고 경쟁하는 것으로 조사됨.
이재명 시장이 또다시 마의 지지율 5%을 돌파함.

중위권 (10-5%)

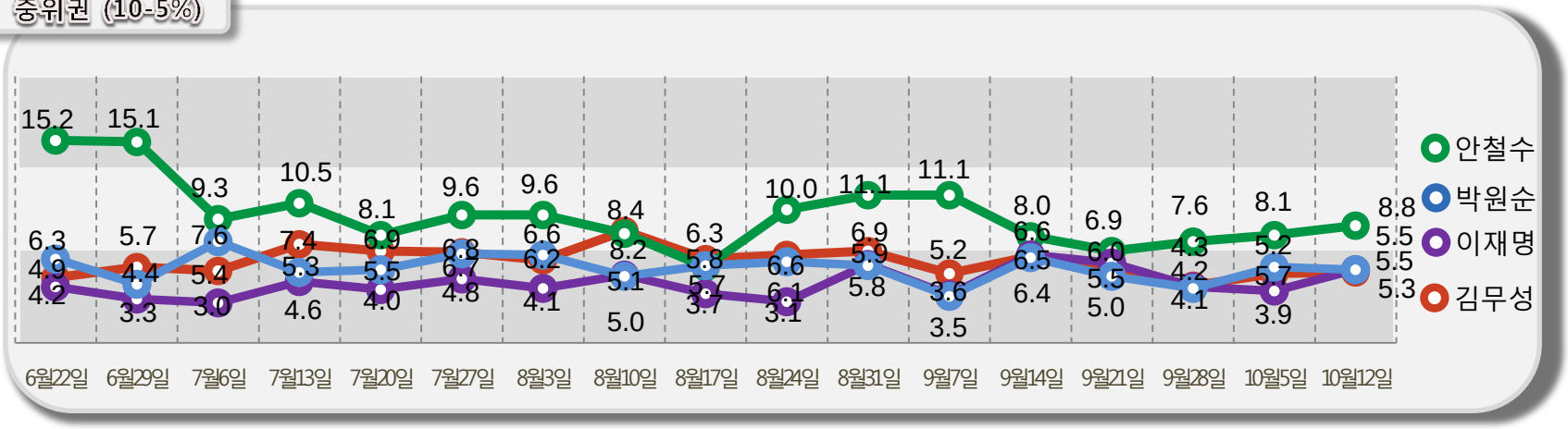

차기 대선 후보 지지율

하위권 주자들 간의 치열한 접전이 이번 주에도 이어지고 있음.
손학규고문이 하위권 선두주자로 올라섰지만, 아직까지는 마의 지지율 5% 벽을 넘지 못하고 있음.
손학규 3.5%>안희정3.1%>김부겸2.3%>남경필1.9%>오세훈 1.8%>유승민 1.8% 순으로 조사됨.

하위권 (5% 미만)

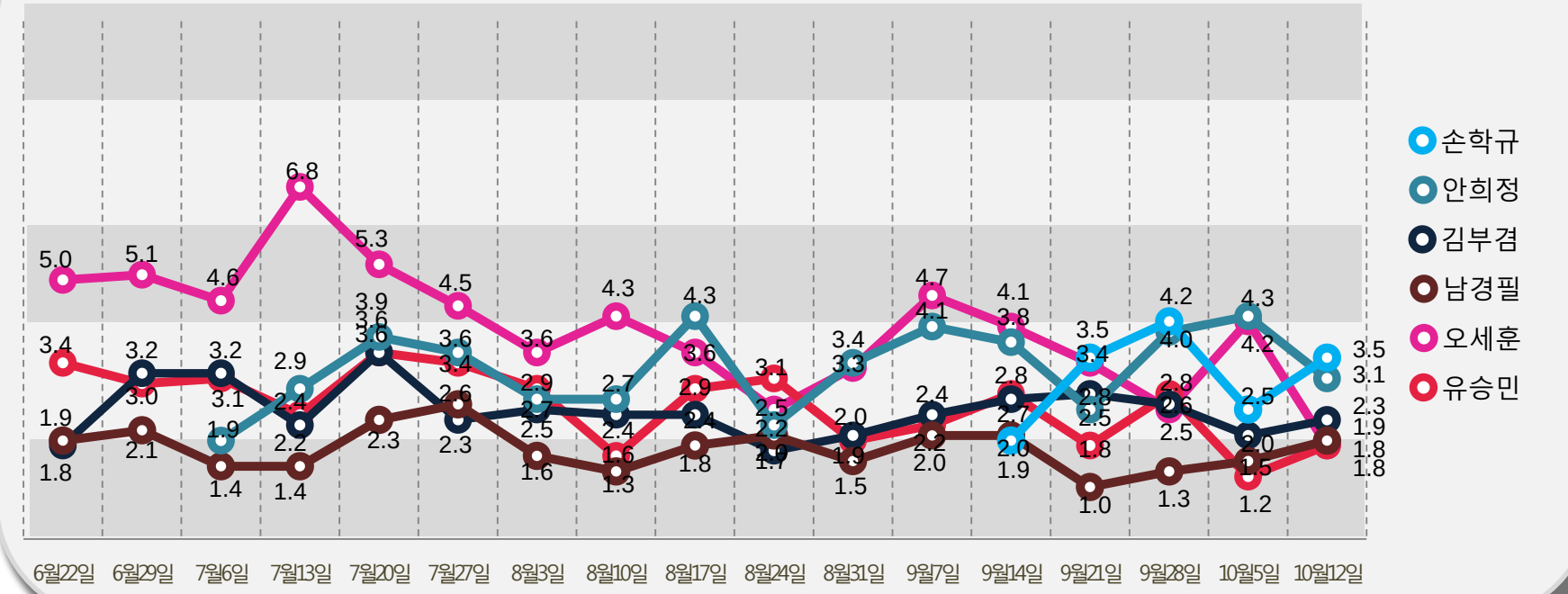

BIG 6 차기 대선 후보 지지율

반기문 24.7%>문재인 21.3%>안철수 8.8%>박원순 ,이재명 5.5%>김무성 5.3%>순으로 조사됨.
반기문 총장이 6주 연속 1위 자리를 고수하고 있으나 2위와의 격차는 오차범위 내 초 접전으로 조사됨.
반 총장 지지율이 고점을 찍은 후 조정을 받는 시점에서 생긴 착시현상임.(4월 총선 이후 문재인 전대표 지지율은 20%내외에서 답보상태임.외연확장이 필요해 보임.)
안철수 전대표 지지율은 3주 연속 상승세를 보이고 있음.
이재명시장이 박원순시장과 함께 공동 빅 4에 랭킹 됨.

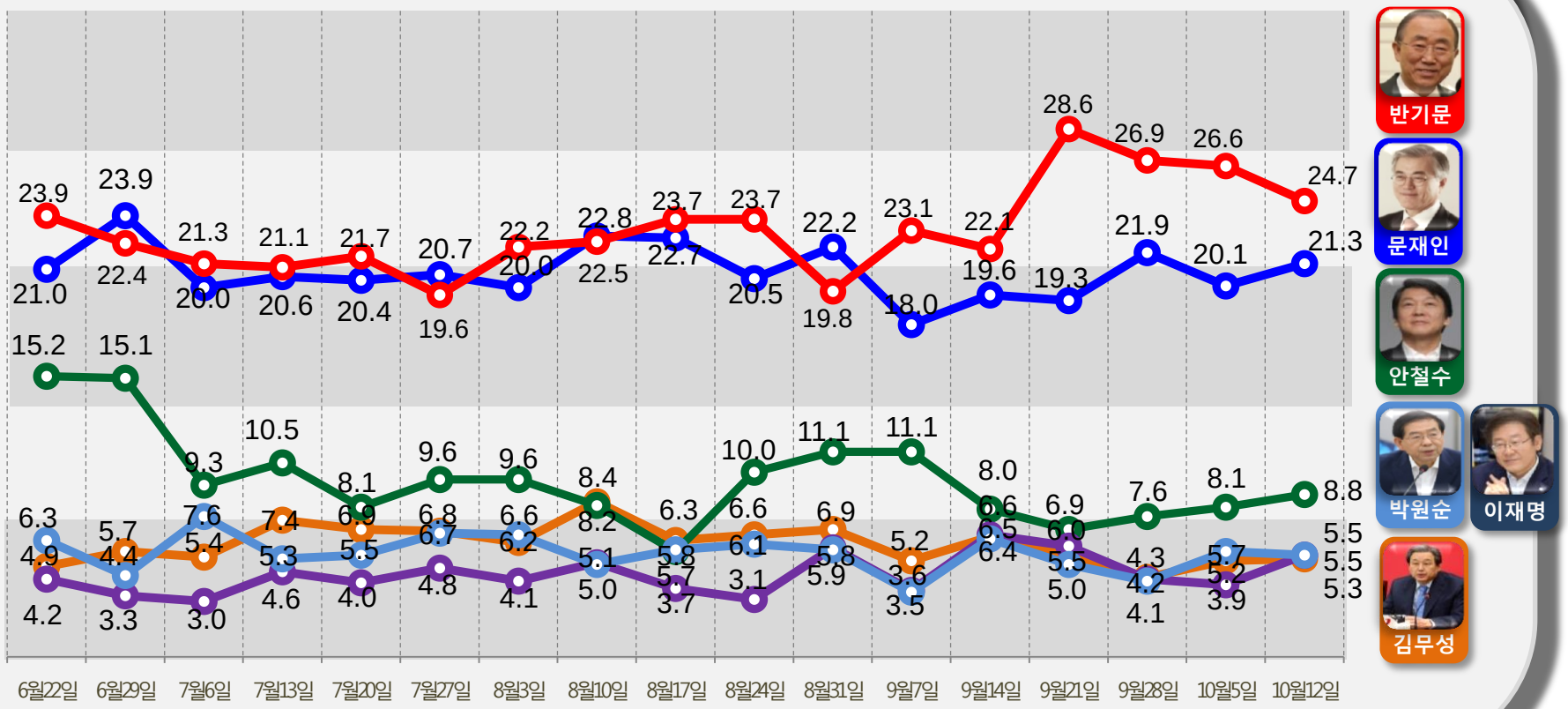

정당 지지도

새 누리당 33.0%> 더불어 민주당 24.1%>국민의 당 12.7%>정의당 5.8% 순으로 조사됨.
정의당을 제외한 전 정당의 지지율은 지난주 와 비교 별 변화가 없는 것으로 조사됨.
But, 야당 텃밭인 호남에서 무당 층이 31.6% 로 가장 높은 것으로 조사되었음.
그 다음으로는 국민의 당 23.9%>더 민주 21.1%>새 누리당 12.7% 순으로 조사됨.
국민의 당 과 더 민주 지지율이 20%초반대로 20%선까지도 위협받고 있는 것으로 조사됨.

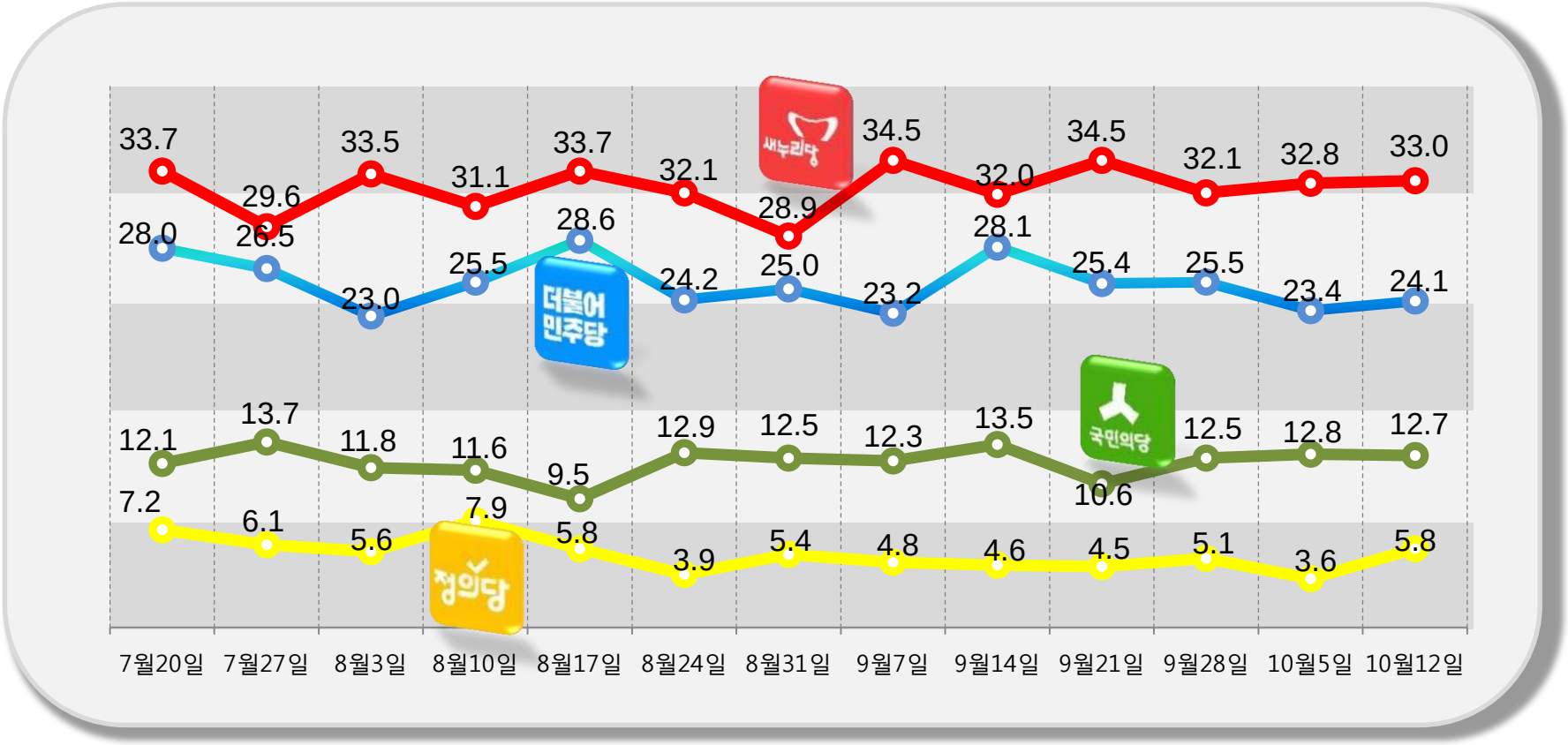

개헌 찬반여부

아직은 잘 모르겠다는 응답이 51.7%으로 조사되었으며,
찬성의견은 33.9% 반대의견은 14.4% 으로 조사됨.
정치권에서 회자되고 있는 개헌바람은 향후 과반이 넘는 유보 층 이 어느 쪽으로 쏠리는 지에 따라서 결정될 것 같음.(개헌내용,특히 권력구조개편 에 따라서 흔들릴 수 있음)
특히 20-30대에서는 유보 층이 60% 가 넘는 것으로 조사된 반면,
연령대가 높을 수록 특히 50대 60대 이상 에서는 찬성의견이 상대적으로 높은 것으로 조사됨.
호남에서는 찬성의견이 51.5% 로 가장 높은 것으로 조사됨.
국민의 당(45.1%)과 정의당(42.4%) 지지 층 에서는 찬성의견이 상대적으로 높은 반면,
새 누리당과 더 민주당에서는 개헌 유보 층이 과반이 넘는 것으로 조사됨.
->집권가능성과 관계 있어 보임.

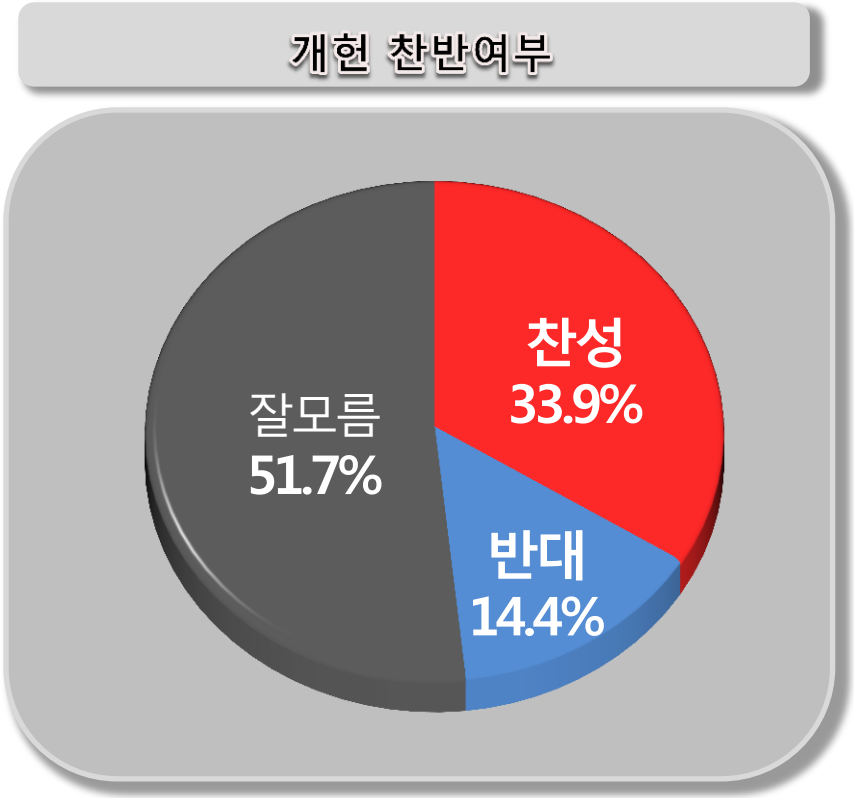

		헌법개정찬반		
		찬성	반대	잘모름
		%	%	%
전체		33.9	14.4	51.7
연령	19세이상20대	24.7	11.5	63.8
	30대	18.4	13.5	68.1
	40대	38.8	15.7	45.5
	50대	44.8	16.4	38.8
	60세이상	39.4	14.4	46.2
성	남성	43.9	15.7	40.4
	여성	24.2	13.1	62.7
지역	서울	34.0	14.7	51.3
	경기/인천	29.9	16.4	53.7
	대전/충청/세종	39.6	11.4	49.0
	강원/제주	34.3	8.2	57.5
	부산/울산/경남	28.4	14.7	56.9
	대구/경북	30.9	16.8	52.3
	전남/광주/전북	51.5	10.7	37.8
지지정당	새누리당	37.6	12.9	49.5
	더불어민주당	31.8	13.4	54.8
	국민의당	45.1	15.1	39.7
	정의당	42.4	10.2	47.3
	지지정당없음	23.3	18.1	58.7

R&Search

III. 통계표

1. 응답자 특성

		조사완료		목표할당		가중값배율
		사례수	비율	사례수	비율	
(응답자의 수)		1031	100	1031	100	1.00
연령	19세이상20대	121	11.7	183	17.7	1.51
	30대	99	9.6	186	18.1	1.88
	40대	182	17.7	215	20.9	1.18
	50대	248	24.1	205	19.8	0.82
	60세이상	381	37.0	242	23.5	0.64
성	남성	759	73.6	511	49.5	0.67
	여성	272	26.4	520	50.5	1.91
지역	서울	227	22.0	203	19.7	0.90
	경기/인천	272	26.4	306	29.6	1.12
	대전/충청/세종	114	11.1	107	10.4	0.94
	강원/제주	41	4.0	44	4.2	1.07
	부산/울산/경남	165	16.0	162	15.7	0.98
	대구/경북	109	10.6	105	10.2	0.96
	전남/광주/전북	103	10.0	104	10.1	1.01

Q1. 선생님께서 생각하시기에 박근혜 대통령이 대통령으로서 국정운영을 얼마나 잘한다고 생각하십니까?

		조사완료 사례수	목표할당 사례수	국정운영				
				매우잘못함	잘못하는편	잘하는편	매우잘함	잘모름
				%	%	%	%	%
전체		1031	1031	46.2	16.8	21.9	10.7	4.4
연령	19세이상20대	121	183	62.9	16.6	8.0	7.7	4.7
	30대	99	186	68.6	14.2	13.0	3.2	1.0
	40대	182	215	60.8	14.1	13.9	8.0	3.2
	50대	248	205	34.4	21.1	26.3	13.9	4.2
	60세이상	381	242	13.5	17.7	42.6	18.5	7.7
성	남성	759	511	48.2	17.3	19.0	12.1	3.4
	여성	272	520	44.3	16.3	24.8	9.3	5.3
지역	서울	227	203	48.3	18.7	17.2	10.0	5.7
	경기/인천	272	306	45.4	19.9	23.2	8.2	3.2
	대전/충청/세종	114	107	49.9	9.9	26.6	10.7	2.8
	강원/제주	41	44	34.9	6.4	18.8	23.0	16.9
	부산/울산/경남	165	162	41.6	18.4	21.9	15.2	3.0
	대구/경북	109	105	34.7	17.3	30.1	13.5	4.3
	전남/광주/전북	103	104	64.2	12.6	15.5	4.2	3.5
지지정당	새누리당	405	340	10.0	11.7	47.7	25.9	4.7
	더불어민주당	210	248	80.1	12.5	5.0	1.5	0.9
	국민의당	136	131	55.7	31.4	5.6	2.9	4.4
	정의당	50	60	83.9	10.6	4.2	1.2	-
	지지정당없음	230	251	47.9	21.9	16.4	5.5	8.3

Q2. 선생님께서는 다음 정치인 중에 차기 대통령으로 가장 적합하다고 생각되시는 정치인이 있다면 한 사람만 선택해 주십시오.

		조사 완료 사례수	목표 할당 사례수	차기대선후보												
				김무성	김부겸	남경필	문재인	박원순	반기문	손학규	안철수	안희정	오세훈	유승민	이재명	지지 후보 없음
				%	%	%	%	%	%	%	%	%	%	%	%	%
전체		1031	1031	5.3	2.3	1.9	21.3	5.5	24.7	3.5	8.8	3.1	1.8	1.8	5.5	14.6
연령	19세이상20대	121	183	3.6	2.2	0.8	29.2	10.5	14.0	1.0	6.8	0.7	3.1	2.3	12.1	13.7
	30대	99	186	1.3	1.6	0.6	31.9	5.3	13.3	0.6	9.0	3.0	-	2.2	7.5	23.7
	40대	182	215	1.9	2.2	2.8	28.1	4.4	15.9	3.6	12.3	6.7	2.9	0.5	7.2	11.4
	50대	248	205	6.5	3.9	1.1	18.7	7.2	26.5	3.6	9.3	2.9	1.5	3.1	1.8	13.9
	60세이상	381	242	11.6	1.6	3.6	3.4	1.3	47.9	7.2	6.4	2.1	1.6	1.0	0.6	11.6
성	남성	759	511	5.5	2.9	1.5	19.5	4.6	24.5	3.4	10.1	3.6	2.5	2.8	7.9	11.2
	여성	272	520	5.1	1.7	2.3	23.1	6.3	25.0	3.5	7.4	2.6	1.2	0.7	3.2	17.9
지역	서울	227	203	7.2	1.6	2.3	22.7	10.5	23.0	1.7	5.5	4.4	2.0	1.6	6.1	11.2
	경기/인천	272	306	4.5	1.9	2.8	19.2	4.7	27.7	4.9	8.7	1.4	2.8	0.5	7.1	13.7
	대전/충청/세종	114	107	1.8	3.2	1.3	23.3	4.1	24.5	3.7	15.5	6.5	0.9	1.0	4.0	10.3
	강원/제주	41	44	3.4	-	2.2	24.7	2.6	26.7	-	5.8	6.3	1.3	1.3	3.2	22.4
	부산/울산/경남	165	162	2.9	1.9	0.9	23.2	4.0	26.2	0.4	9.1	4.5	1.1	3.9	2.2	19.6
	대구/경북	109	105	3.7	3.4	2.5	18.7	1.2	33.7	2.8	4.9	1.4	2.7	3.5	6.5	15.0
	전남/광주/전북	103	104	13.2	4.4	-	21.1	7.1	7.5	9.2	12.8	0.3	-	1.7	6.5	16.2
지지 정당	새누리당	405	340	12.8	1.9	2.7	3.4	1.7	49.7	3.3	1.5	1.6	3.6	2.4	1.0	14.3
	더불어민주당	210	248	2.3	2.5	1.7	54.1	9.9	9.5	1.9	2.5	2.7	1.5	0.5	8.4	2.4
	국민의당	136	131	1.7	3.2	-	10.2	3.0	9.3	3.5	51.6	3.1	-	2.5	3.3	8.6
	정의당	50	60	1.2	-	-	36.5	4.8	1.7	14.3	2.0	5.1	-	-	26.9	7.5
	지지정당없음	230	251	0.9	2.7	2.4	15.4	7.7	19.5	2.6	3.9	5.0	1.1	2.1	4.9	31.7

Q3. 선생님께서 현재 지지하고 있는 정당은 어디이십니까?
정당호명은 국회 의석 순 입니다.

		조사완료 사례수	목표할당 사례수	지지정당				
				새누리당	더불어민주당	국민의당	정의당	지지정당없음
				%	%	%	%	%
전체		1031	1031	33.0	24.1	12.7	5.8	24.4
연령	19세이상20대	121	183	19.0	29.0	13.3	10.3	28.5
	30대	99	186	18.2	33.0	13.0	6.6	29.2
	40대	182	215	17.1	33.7	16.0	6.3	26.8
	50대	248	205	38.0	20.3	10.7	3.8	27.2
	60세이상	381	242	64.9	8.1	10.9	3.1	13.0
성	남성	759	511	32.4	23.5	14.9	6.1	23.0
	여성	272	520	33.6	24.6	10.6	5.5	25.7
지역	서울	227	203	30.4	26.3	10.3	7.6	25.4
	경기/인천	272	306	29.2	26.9	12.2	5.4	26.4
	대전/충청/세종	114	107	36.8	25.9	14.5	5.2	17.5
	강원/제주	41	44	38.0	18.5	14.6	3.4	25.5
	부산/울산/경남	165	162	40.1	17.7	11.2	5.7	25.3
	대구/경북	109	105	52.3	24.7	7.9	0.7	14.5
	전남/광주/전북	103	104	12.7	21.1	23.9	10.8	31.6

Q4. 선생님께서는 개헌 주장에 대하여 어떻게 생각하십니까?

		조사완료 사례수	목표할당 사례수	헌법개정찬반		
				찬성	반대	잘모름
				%	%	%
전체		1031	1031	33.9	14.4	51.7
연령	19세이상20대	121	183	24.7	11.5	63.8
	30대	99	186	18.4	13.5	68.1
	40대	182	215	38.8	15.7	45.5
	50대	248	205	44.8	16.4	38.8
	60세이상	381	242	39.4	14.4	46.2
성	남성	759	511	43.9	15.7	40.4
	여성	272	520	24.2	13.1	62.7
지역	서울	227	203	34.0	14.7	51.3
	경기/인천	272	306	29.9	16.4	53.7
	대전/충청/세종	114	107	39.6	11.4	49.0
	강원/제주	41	44	34.3	8.2	57.5
	부산/울산/경남	165	162	28.4	14.7	56.9
	대구/경북	109	105	30.9	16.8	52.3
	전남/광주/전북	103	104	51.5	10.7	37.8
지지정당	새누리당	405	340	37.6	12.9	49.5
	더불어민주당	210	248	31.8	13.4	54.8
	국민의당	136	131	45.1	15.1	39.7
	정의당	50	60	42.4	10.2	47.3
	지지정당없음	230	251	23.3	18.1	58.7