

# 알앤써치 바로미터

October 2022년(20회)

---

바로미터, Barometre,  
알앤써치

## 알앤씨치 바로미터 index

### 표본 수



만 18세 이상 대한민국에 거주하는 1025명(가중1025명)

### 표본 추출




무선전화 RDD에서  
18세이상 유권자들을 대표할 수 있도록  
지역, 성, 연령 비율대로 할당함

- sociodémographiques(개인의 sex, 연령);
- géographiques(지역).

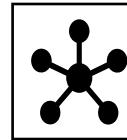
가중값 적용 기준 은 2022년 4월 행정안전부  
주민등록인구 지역/성/연령 비율 임(셀가중).

### 조사방법



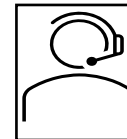
표준화 된 설문지를 이용하여 2022년 10월 2  
,3일 전화 자동응답 방식으로 실시됨

### 표본 오차




95% 신뢰수준  $\pm 3.1\%$ 포인트

### 응답율

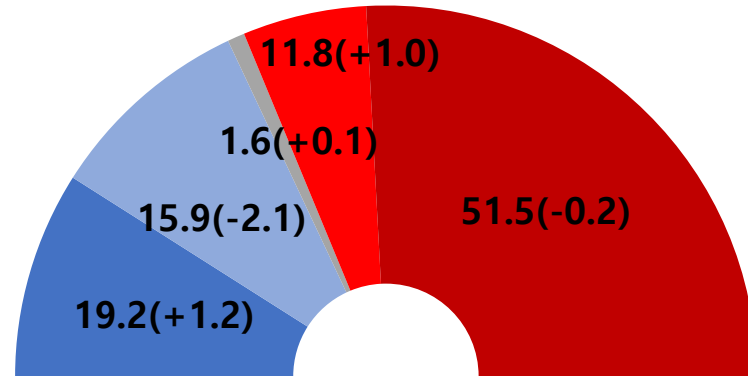


3.5%

# 1 | 대통령 국정지지율



Q. 귀하께서는 윤석열 대통령이 대통령으로서 국정운영을 잘하고 있다고 생각하십니까?  
아니면 잘못하고 있다고 생각하십니까? 답변은 로테이션입니다.



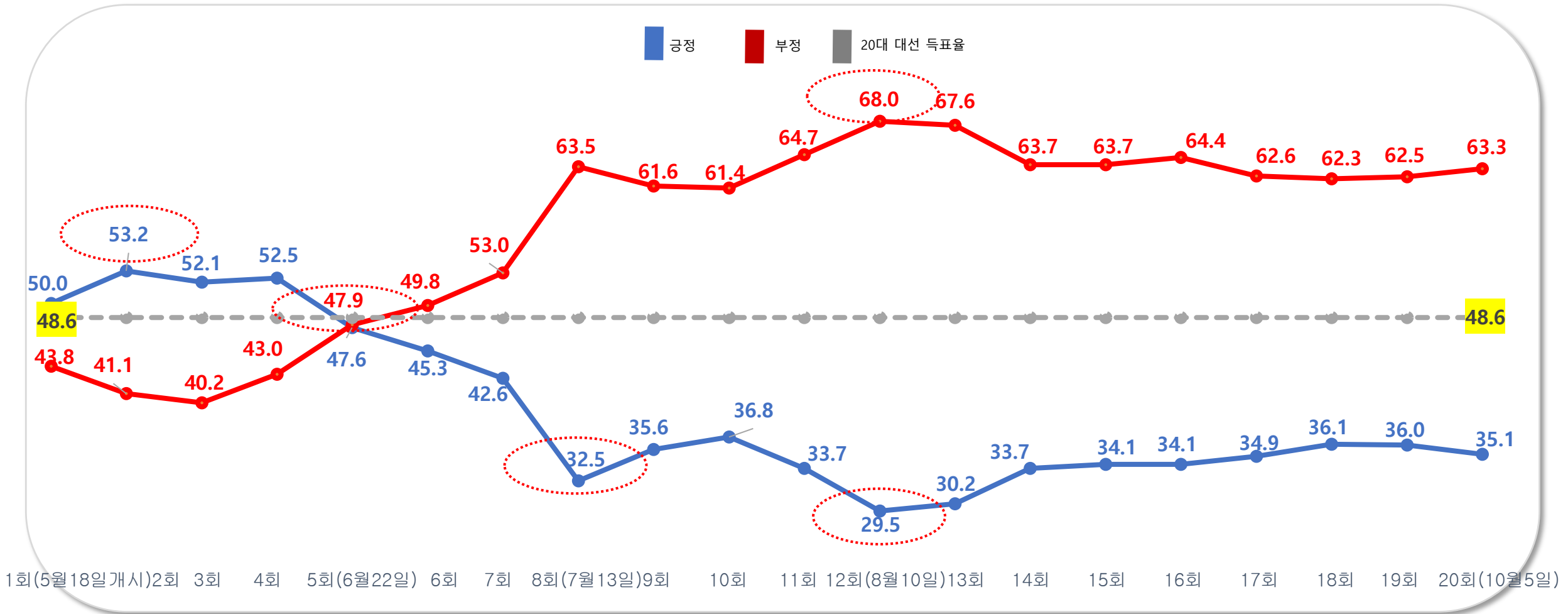
매우 잘하고 있다   잘하고 있는 편이다   잘 모름   잘못하고 있는 편이다   매우 잘못하고 있다

TOTAL 잘함

35.1 (-0.9)

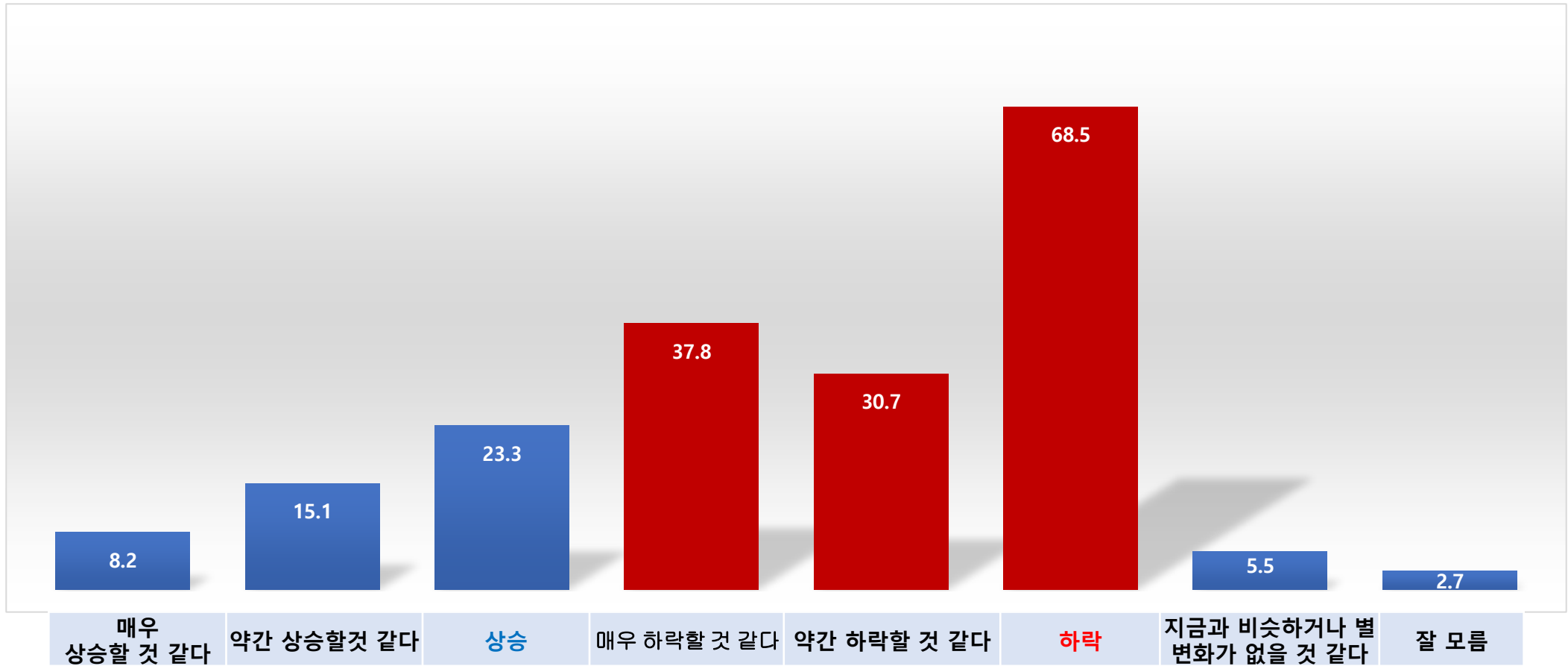
TOTAL 잘못함

63.3 (+0.8)



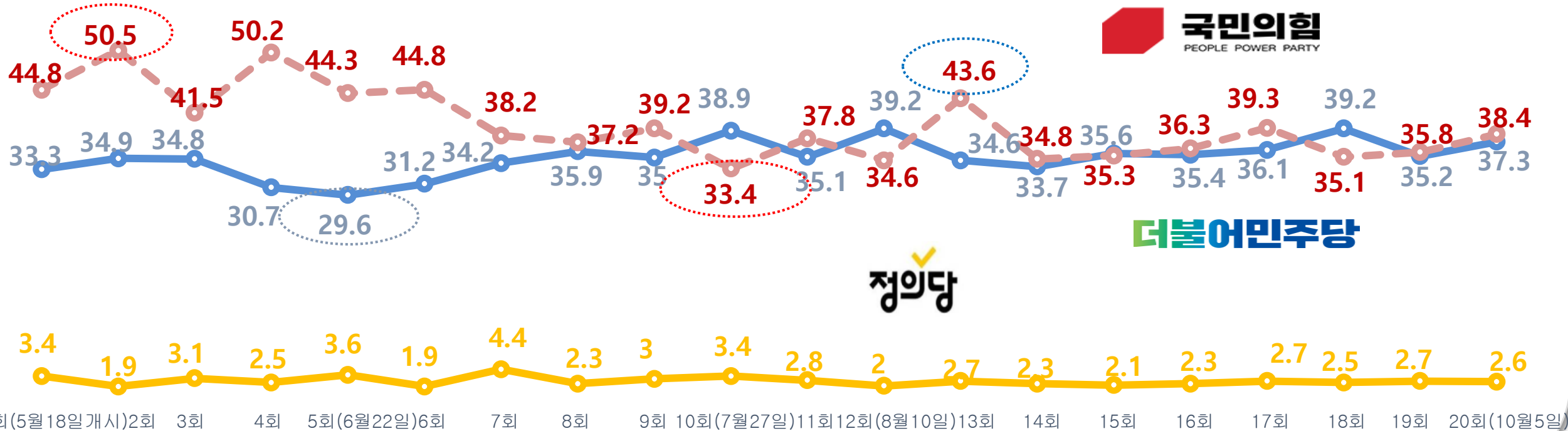
## 2 | 향후 1년 집값 전망

# 향후 1년 집값 전망



## 3 | 정당 지지율





보다 자세한 내용은 알앤써치 (<http://www.rnch.co.kr>) 와 중앙선거여론조사심의위원회(<http://www.nesdc.go.kr>) 에서 확인바람

알고리즘이치 || 통계표

## 응답자 특성

|        |           | 조사완료   |       | 가중값 적용 기준 |       | 가중값배율 |
|--------|-----------|--------|-------|-----------|-------|-------|
|        |           | 사례수    | 비율    | 사례 수      | 비율    |       |
| 응답자의 수 |           | (1025) | (100) | (1025)    | (100) | (1.0) |
| 연령     | 18세 이상20대 | 151    | 14.7  | 174       | 17.0  | 1.2   |
|        | 30대       | 161    | 15.7  | 157       | 15.3  | 1.0   |
|        | 40대       | 198    | 19.3  | 189       | 18.4  | 1.0   |
|        | 50대       | 202    | 19.7  | 199       | 19.4  | 1.0   |
|        | 60세이상     | 313    | 30.5  | 306       | 29.9  | 1.0   |
| 성      | 남성        | 536    | 52.3  | 509       | 49.7  | 0.9   |
|        | 여성        | 489    | 47.7  | 516       | 50.3  | 1.1   |
| 지역     | 서울        | 220    | 21.5  | 195       | 19.0  | 0.9   |
|        | 경기/인천     | 312    | 30.4  | 325       | 31.7  | 1.0   |
|        | 대전/충청/세종  | 104    | 10.1  | 109       | 10.6  | 1.0   |
|        | 강원/제주     | 52     | 5.1   | 43        | 4.2   | 0.8   |
|        | 부산/울산/경남  | 143    | 14.0  | 154       | 15.0  | 1.1   |
|        | 대구/경북     | 97     | 9.5   | 100       | 9.8   | 1.0   |
|        | 전남/광주/전북  | 97     | 9.5   | 99        | 9.7   | 1.0   |

|          | 구분       |          | 조사 완료 사례 수 |       |       | 가중값 적용 기준 사례 수 |       |       |
|----------|----------|----------|------------|-------|-------|----------------|-------|-------|
|          |          |          | 계          | 남자    | 여자    | 계              | 남자    | 여자    |
| 지역별      | 계        | 합계       | (1025)     | (536) | (489) | (1025)         | (509) | (516) |
|          |          | 18세이상20대 | 151        | 94    | 57    | 174            | 92    | 82    |
|          |          | 30대      | 161        | 93    | 68    | 157            | 81    | 76    |
|          |          | 40대      | 198        | 102   | 96    | 189            | 96    | 93    |
|          |          | 50대      | 202        | 104   | 98    | 199            | 101   | 98    |
|          |          | 60세이상    | 313        | 143   | 170   | 306            | 139   | 167   |
|          | 서울       | 소계       | (220)      | (105) | (115) | (195)          | (94)  | (101) |
|          |          | 18세이상20대 | 51         | 28    | 23    | 37             | 18    | 19    |
|          |          | 30대      | 43         | 17    | 26    | 34             | 17    | 17    |
|          |          | 40대      | 35         | 18    | 17    | 34             | 17    | 17    |
|          |          | 50대      | 35         | 17    | 18    | 35             | 17    | 18    |
|          |          | 60세이상    | 56         | 25    | 31    | 55             | 25    | 30    |
|          | 경기/인천    | 소계       | (312)      | (166) | (146) | (325)          | (163) | (162) |
|          |          | 18세이상20대 | 41         | 26    | 15    | 57             | 30    | 27    |
|          |          | 30대      | 54         | 33    | 21    | 54             | 28    | 26    |
|          |          | 40대      | 66         | 34    | 32    | 65             | 33    | 32    |
|          |          | 50대      | 65         | 33    | 32    | 65             | 33    | 32    |
|          |          | 60세이상    | 86         | 40    | 46    | 84             | 39    | 45    |
|          | 대전/충청/세종 | 소계       | (104)      | (59)  | (45)  | (109)          | (55)  | (54)  |
|          |          | 18세이상20대 | 16         | 12    | 4     | 18             | 10    | 8     |
|          |          | 30대      | 13         | 10    | 3     | 17             | 9     | 8     |
|          |          | 40대      | 21         | 11    | 10    | 20             | 10    | 10    |
|          |          | 50대      | 21         | 11    | 10    | 21             | 11    | 10    |
|          |          | 60세이상    | 33         | 15    | 18    | 33             | 15    | 18    |
|          | 강원/제주    | 소계       | (52)       | (30)  | (22)  | (43)           | (22)  | (21)  |
|          |          | 18세이상20대 | 5          | 4     | 1     | 7              | 4     | 3     |
|          |          | 30대      | 7          | 3     | 4     | 6              | 3     | 3     |
|          |          | 40대      | 11         | 7     | 4     | 7              | 4     | 3     |
|          |          | 50대      | 11         | 7     | 4     | 8              | 4     | 4     |
|          |          | 60세이상    | 18         | 9     | 9     | 15             | 7     | 8     |
| 부산/울산/경남 | 소계       | (143)    | (74)       | (69)  | (154) | (77)           | (77)  |       |
|          | 18세이상20대 | 15       | 9          | 6     | 24    | 13             | 11    |       |
|          | 30대      | 18       | 12         | 6     | 21    | 11             | 10    |       |
|          | 40대      | 29       | 14         | 15    | 28    | 14             | 14    |       |
|          | 50대      | 31       | 16         | 15    | 31    | 16             | 15    |       |
|          | 60세이상    | 50       | 23         | 27    | 50    | 23             | 27    |       |
| 대구/경북    | 소계       | (97)     | (50)       | (47)  | (100) | (49)           | (51)  |       |
|          | 18세이상20대 | 11       | 7          | 4     | 15    | 8              | 7     |       |
|          | 30대      | 13       | 8          | 5     | 13    | 7              | 6     |       |
|          | 40대      | 18       | 9          | 9     | 18    | 9              | 9     |       |
|          | 50대      | 20       | 10         | 10    | 20    | 10             | 10    |       |
|          | 60세이상    | 35       | 16         | 19    | 34    | 15             | 19    |       |
| 전남/광주/전북 | 소계       | (97)     | (52)       | (45)  | (99)  | (49)           | (50)  |       |
|          | 18세이상20대 | 12       | 8          | 4     | 16    | 9              | 7     |       |
|          | 30대      | 13       | 10         | 3     | 12    | 6              | 6     |       |
|          | 40대      | 18       | 9          | 9     | 17    | 9              | 8     |       |
|          | 50대      | 19       | 10         | 9     | 19    | 10             | 9     |       |
|          | 60세이상    | 35       | 15         | 20    | 35    | 15             | 20    |       |

1) 귀하께서는 윤석열 대통령이 대통령으로서 국정운영을 잘하고 있다고 생각하십니까? 아니면 잘못하고 있다고 생각하십니까? 답변은 로테이션입니다.

|         |           | 조사 완료 사례 수 | 가중값 적용 사례 수 | 국정지지율      |             |      |            |           |      |      |
|---------|-----------|------------|-------------|------------|-------------|------|------------|-----------|------|------|
|         |           |            |             | 매우 잘못하고 있다 | 잘못하고 있는 편이다 | 부정   | 잘하고 있는 편이다 | 매우 잘하고 있다 | 긍정   | 잘모름  |
|         |           |            |             | %          | %           | %    | %          | %         | %    | %    |
| 전체      |           | (1025)     | (1025)      | 51.5       | 11.8        | 63.3 | 15.9       | 19.2      | 35.1 | 1.6  |
| 연령      | 18세이상 20대 | 151        | 174         | 51.3       | 12.1        | 63.4 | 8.3        | 24.8      | 33.1 | 3.5  |
|         | 30대       | 161        | 157         | 58.1       | 9.6         | 67.7 | 14.3       | 16.3      | 30.6 | 1.6  |
|         | 40대       | 198        | 189         | 65.3       | 9.7         | 75   | 8.7        | 15.7      | 24.4 | 0.5  |
|         | 50대       | 202        | 199         | 59.2       | 8.5         | 67.7 | 15.1       | 16.6      | 31.7 | 0.7  |
|         | 60세이상     | 313        | 306         | 34.6       | 16.1        | 50.7 | 26         | 21.4      | 47.4 | 1.9  |
| 성       | 남성        | 536        | 509         | 52.3       | 10.8        | 63.1 | 15.3       | 20.4      | 35.7 | 1.3  |
|         | 여성        | 489        | 516         | 50.7       | 12.7        | 63.4 | 16.5       | 18.1      | 34.6 | 2.0  |
| 지역      | 서울        | 220        | 195         | 48.4       | 13.5        | 61.9 | 19.2       | 18.2      | 37.4 | 0.8  |
|         | 경기/인천     | 312        | 325         | 53.8       | 9.4         | 63.2 | 14         | 20.9      | 34.9 | 1.9  |
|         | 대전/충청/세종  | 104        | 109         | 56.5       | 9.9         | 66.4 | 13.5       | 20.1      | 33.6 | -    |
|         | 강원/제주     | 52         | 43          | 43.2       | 6.6         | 49.8 | 22.3       | 25        | 47.3 | 3.0  |
|         | 부산/울산/경남  | 143        | 154         | 48.2       | 13.3        | 61.5 | 18.2       | 19.6      | 37.8 | 0.7  |
|         | 대구/경북     | 97         | 100         | 36.6       | 12.2        | 48.8 | 19.5       | 25.3      | 44.8 | 6.4  |
|         | 전남/광주/전북  | 97         | 99          | 68.1       | 17.5        | 85.6 | 8.2        | 5.6       | 13.8 | 0.6  |
| 지지하는 정당 | 더불어민주당    | 382        | 382         | 78.6       | 11.6        | 90.2 | 3.9        | 5.4       | 9.3  | 0.5  |
|         | 국민의힘      | 396        | 394         | 18.1       | 9.5         | 27.6 | 31.7       | 38.9      | 70.6 | 1.8  |
|         | 정의당       | 24         | 26          | 75.6       | 10.9        | 86.5 | 6.2        | 7.3       | 13.5 | -    |
|         | 기타정당      | 24         | 22          | 49         | 8           | 57   | 21.2       | 13.4      | 34.6 | 8.3  |
|         | 지지정당없음    | 189        | 191         | 64.4       | 16.9        | 81.3 | 7.5        | 9.1       | 16.6 | 2.1  |
|         | 잘모름       | 10         | 9           | 20.7       | 22.1        | 42.8 | 27.5       | 8.8       | 36.3 | 21.0 |

2)그럼, 귀하께서는 향후 1년내 집값은 현재에 비해 상승할 것 같습니까?아니면 하락할 것 같습니까?

|         |           | 조사 완료 사례 수 | 가중값 적용 사례 수 | 향후 1년내 집값 전망 |             |      |             |             |      |      | 지금과 비슷하거나 별 변화가 없을 것 같다 | 잘 모름 |
|---------|-----------|------------|-------------|--------------|-------------|------|-------------|-------------|------|------|-------------------------|------|
|         |           |            |             | 매우 상승할 것 같다  | 약간 상승할 것 같다 | 상승   | 매우 하락할 것 같다 | 약간 하락할 것 같다 | 하락   |      |                         |      |
|         |           |            |             | %            | %           | %    | %           | %           | %    |      |                         |      |
| 전체      |           | (1025)     | (1025)      | 8.2          | 15.1        | 23.3 | 37.8        | 30.7        | 68.5 | 5.5  | 2.7                     |      |
| 연령      | 18세이상 20대 | 151        | 174         | 18.4         | 10.9        | 29.3 | 29.9        | 28.9        | 58.8 | 6.6  | 5.3                     |      |
|         | 30대       | 161        | 157         | 8.6          | 13.9        | 22.5 | 41          | 28.9        | 69.9 | 4.5  | 3.1                     |      |
|         | 40대       | 198        | 189         | 5.2          | 12.6        | 17.8 | 41.6        | 32.4        | 74   | 7.7  | 0.5                     |      |
|         | 50대       | 202        | 199         | 6            | 13.7        | 19.7 | 40.9        | 34.9        | 75.8 | 4.0  | 0.5                     |      |
|         | 60세이상     | 313        | 306         | 5.4          | 20.7        | 26.1 | 36.2        | 28.7        | 64.9 | 5.2  | 3.9                     |      |
| 성       | 남성        | 536        | 509         | 6.3          | 15.7        | 22   | 39.3        | 32          | 71.3 | 5.1  | 1.6                     |      |
|         | 여성        | 489        | 516         | 10.1         | 14.6        | 24.7 | 36.3        | 29.4        | 65.7 | 6.0  | 3.8                     |      |
| 지역      | 서울        | 220        | 195         | 8.4          | 15.7        | 24.1 | 40.5        | 27.1        | 67.6 | 7.1  | 1.1                     |      |
|         | 경기/인천     | 312        | 325         | 8.4          | 14.6        | 23   | 37.1        | 31.8        | 68.9 | 5.9  | 2.2                     |      |
|         | 대전/충청/세종  | 104        | 109         | 9.1          | 20.7        | 29.8 | 39.1        | 22.5        | 61.6 | 6.7  | 1.9                     |      |
|         | 강원/제주     | 52         | 43          | 6.2          | 16.4        | 22.6 | 38.1        | 32.3        | 70.4 | -    | 7.0                     |      |
|         | 부산/울산/경남  | 143        | 154         | 9.9          | 14          | 23.9 | 34.9        | 33.6        | 68.5 | 5.1  | 2.5                     |      |
|         | 대구/경북     | 97         | 100         | 6            | 17.3        | 23.3 | 33.1        | 36.3        | 69.4 | 3.7  | 3.6                     |      |
|         | 전남/광주/전북  | 97         | 99          | 6.5          | 8.7         | 15.2 | 42.1        | 31.7        | 73.8 | 5.1  | 5.9                     |      |
| 지지하는 정당 | 더불어민주당    | 382        | 382         | 8.1          | 11.1        | 19.2 | 47.7        | 26          | 73.7 | 4.4  | 2.6                     |      |
|         | 국민의힘      | 396        | 394         | 7.5          | 21.9        | 29.4 | 30.2        | 33.3        | 63.5 | 4.4  | 2.7                     |      |
|         | 정의당       | 24         | 26          | 10.7         | 12.9        | 23.6 | 32.2        | 37.5        | 69.7 | -    | 6.7                     |      |
|         | 기타정당      | 24         | 22          | 13.4         | 11.7        | 25.1 | 40.6        | 34.3        | 74.9 | -    | -                       |      |
|         | 지지정당없음    | 189        | 191         | 8.2          | 10.7        | 18.9 | 34.6        | 34.2        | 68.8 | 10.0 | 2.3                     |      |
|         | 잘 모름      | 10         | 9           | 20.9         | -           | 20.9 | 21.9        | 10.4        | 32.3 | 36.3 | 10.6                    |      |

3) 마지막으로 귀하께서는 현재 어느 정당을 지지하십니까? 호명은 21대 국회의원의석 수 순입니다.

|    |           | 조사<br>완료<br>사례 수 | 가중값<br>적용<br>사례 수 | 지지하는 정당 |       |     |      |         |      |
|----|-----------|------------------|-------------------|---------|-------|-----|------|---------|------|
|    |           |                  |                   | 더불어민주당  | 국민의 힘 | 정의당 | 기타정당 | 지지정당 없음 | 잘 모름 |
|    |           |                  |                   | %       | %     | %   | %    | %       | %    |
| 전체 |           | (1025)           | (1025)            | 37.3    | 38.4  | 2.6 | 2.2  | 18.6    | 0.9  |
| 연령 | 18세이상 20대 | 151              | 174               | 35.3    | 34.5  | 3.8 | 3.2  | 22.1    | 1.1  |
|    | 30대       | 161              | 157               | 32.2    | 41.3  | 2.7 | 0.4  | 22.9    | 0.4  |
|    | 40대       | 198              | 189               | 49.6    | 23.6  | 3.1 | 2.1  | 21.7    | -    |
|    | 50대       | 202              | 199               | 43.3    | 31.9  | 2.0 | 3.2  | 19.2    | 0.5  |
|    | 60세 이상    | 313              | 306               | 29.5    | 52.7  | 1.9 | 1.9  | 12.2    | 1.9  |
| 성  | 남성        | 536              | 509               | 34.5    | 41.7  | 2.6 | 3.0  | 17.7    | 0.4  |
|    | 여성        | 489              | 516               | 40.1    | 35.2  | 2.5 | 1.3  | 19.5    | 1.4  |
| 지역 | 서울        | 220              | 195               | 30.7    | 40.9  | 1.4 | 4.7  | 21.0    | 1.3  |
|    | 경기/인천     | 312              | 325               | 41.7    | 36.5  | 1.8 | 1.6  | 17.4    | 0.9  |
|    | 대전/충청/세종  | 104              | 109               | 35.7    | 34.2  | 2.7 | 1.6  | 25.0    | 0.9  |
|    | 강원/제주     | 52               | 43                | 30.8    | 38.1  | 1.7 | 3.0  | 26.4    | -    |
|    | 부산/울산/경남  | 143              | 154               | 34.6    | 49.1  | 3.1 | 0.7  | 12.5    | -    |
|    | 대구/경북     | 97               | 100               | 24.7    | 54.6  | 2.6 | 1.2  | 15.9    | 1.0  |
|    | 전남/광주/전북  | 97               | 99                | 56.9    | 12.0  | 6.6 | 2.6  | 19.8    | 2.0  |