



R & Search

Research & Search

알앤써치 바로미터 5월 3주차

조사 결과 보고서

2018. 5. 16

- I. 조사개요
- II. 주요조사결과
 - 1. 대통령 국정 지지율
 - 2. 주변국가 정상 호감도
 - 3. 북한의 비핵화 신뢰도
 - 4. 정치성향
- III. 통계표

I. 조사개요

1. 조사 명	R & Search 바로미터 5월3주차 (2018년5월 16일 발표)
2. 조사 기간	▶ 2018년 5월15일
3. 조사 방법	▶ 구조화된 설문지를 이용한 무선(100%)RDD 자동응답
4. 조사 대상	▶ 전국 만 19세 이상 성인 남녀
5. 표본 크기	▶ 1005명(가중 1000명)
6. 표본 추출	▶ 성, 연령, 지역별 인구 비례 할당 추출
7. 표본 오차	▶ 95% 신뢰수준 $\pm 3.1\%p$
8. 응답 율	▶ 3.8%
9. 조사기관/의뢰처	▶ (주)알앤써치 / (주)데일리안
10. 통계보정	▶ 성별, 연령별, 지역별 가중 값 부여(셀 가중)(2018년 2월말 행정자치부 발표 주민등록 인구 기준) ▶ 자세한 내용은 알앤써치(www.rnch.co.kr)에서 확인바람

R&Search

연구개발

II. 주요 조사 결과

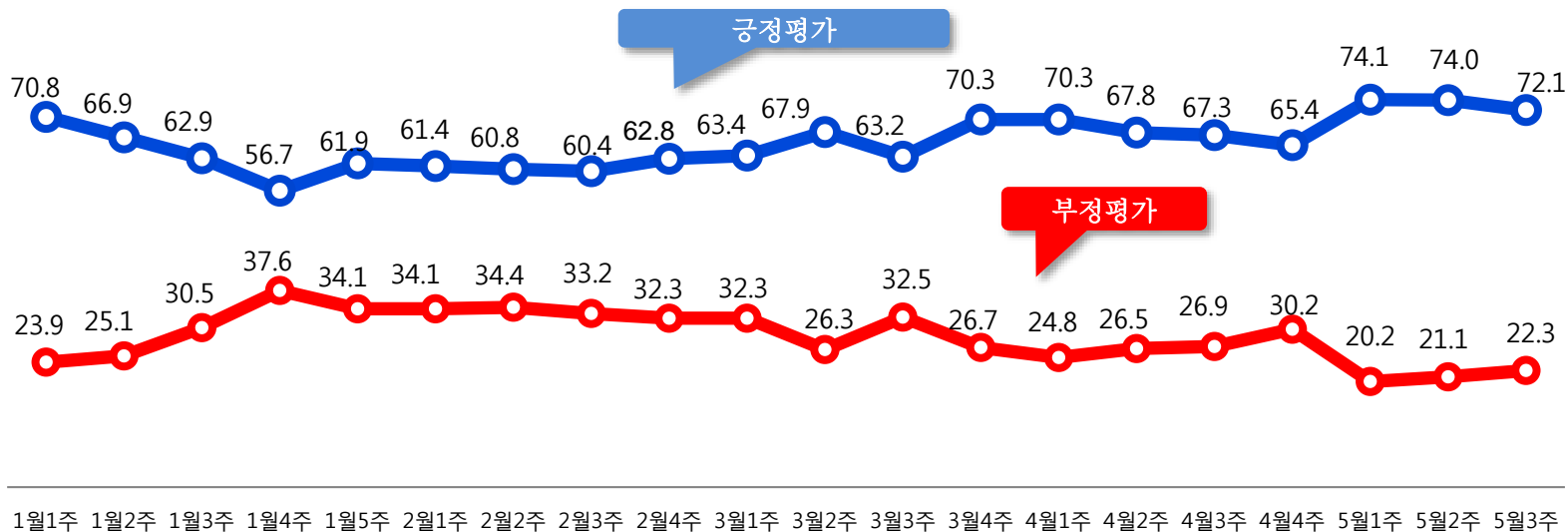
문재인 대통령 국정 지지율

문1)선생님께서서는 문재인 대통령이 대통령으로서 얼마나 국정운영을 잘하고 있다고 보십니까?

긍정 평가는 72.1%, 부정 평가는 22.3% 로 직전조사대비 긍정 평가는 1.9%p 하락하였으며, 부정 평가는 1.2%p 상승하였음.

3주 연속 70% 지지율을 유지하는 것으로 조사됨.

But, "매우 잘하고 있다" 응답은 48.7% 3주 연속 유지했던 50% 선을 이탈한 것을 감안하면, 향후 지지율은 하향안정세를 유지할 것으로 보임.



주변국 정상 호감도

문2) 선생님께서는 다음 주변국가 지도자중 누구에게 가장 호감이 가십니까?

전체적으로는 트럼프 28.6% > 김정은 17.9% > 시진핑 8.8% > 아베 2.1% 순으로 조사됨.

But, 정치성향별로 보면, 보수층에서는 트럼프대통령의 호감도가 높은 반면, 진보층에서는 김정은위원장의 호감도가 상대적으로 높은 것으로 조사됨.

보수층에서도

순수보수층에서는 트럼프 42.6% > 김정은 17.6% > 시진핑 5.7%

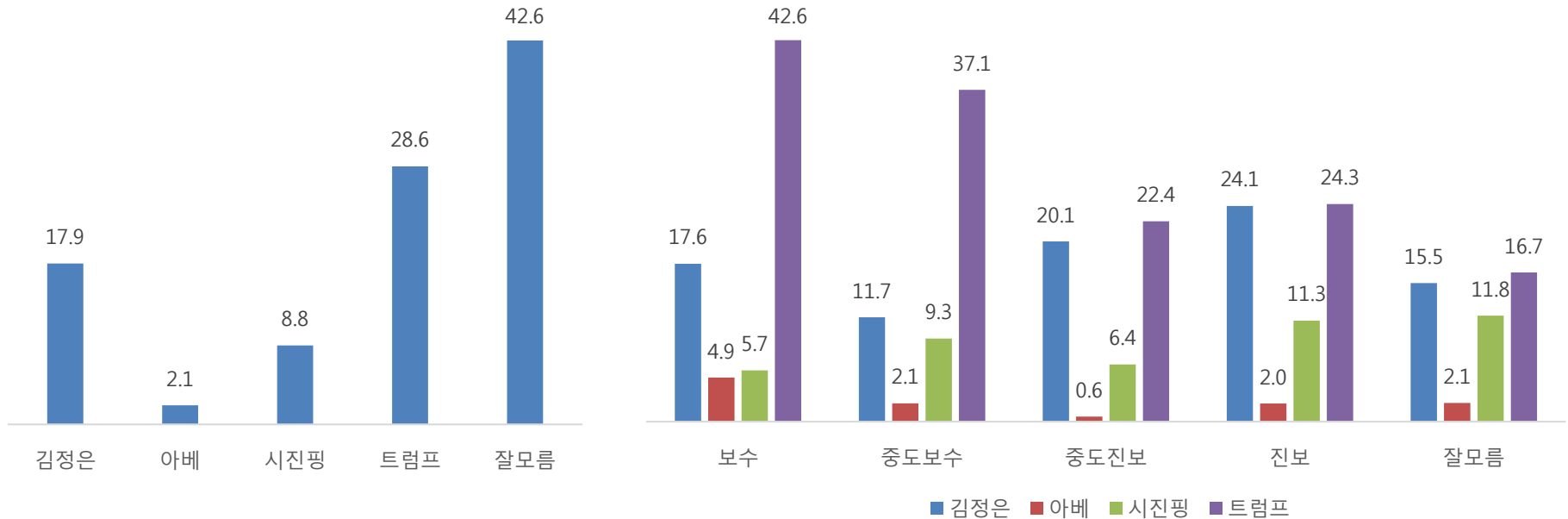
중도보수층에서는 트럼프 37.1% > 김정은 11.7% > 시진핑 9.3% 순으로, 중도보수층에서 보수층보다 김정은위원장의 호감도가 상대적으로 낮은 것으로 조사됨.

반면,

중도진보층에서는 트럼프 22.4% > 김정은 20.1% > 시진핑 6.4%

순수진보층에서는 트럼프 24.3% > 김정은 24.1% > 시진핑 11.3% 순으로 조사됨.

지역별로 보면, TK에서는 트럼프 28% > 김정은 14.6% > 시진핑 13.1% > 아베 6.5% 순인 반면, 호남에서는 김정은 26.5% > 트럼프 20.1% > 시진핑 11.8% > 아베 0.8% 순으로 조사됨.



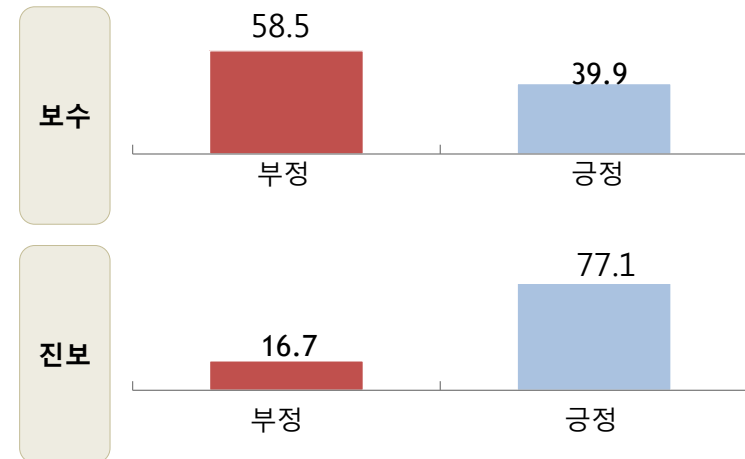
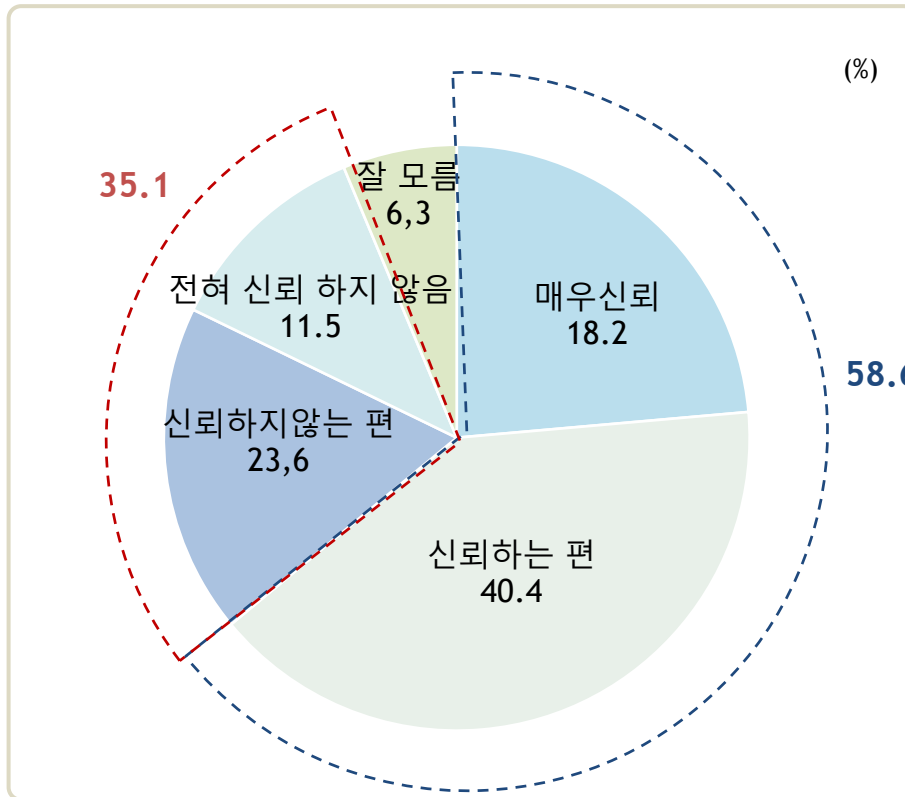
북한의 비핵화 신뢰도

문3) 선생님께서는 현재 북한의 비핵화의지를 어느 정도 신뢰하십니까?

긍정적응답이 58.6% 로 부정적 응답 35.1% 보다 23.5%p 높은 것으로 조사됨.

북미정상회담을 앞두고 비핵화 기대감이 상승한 결과로 보임

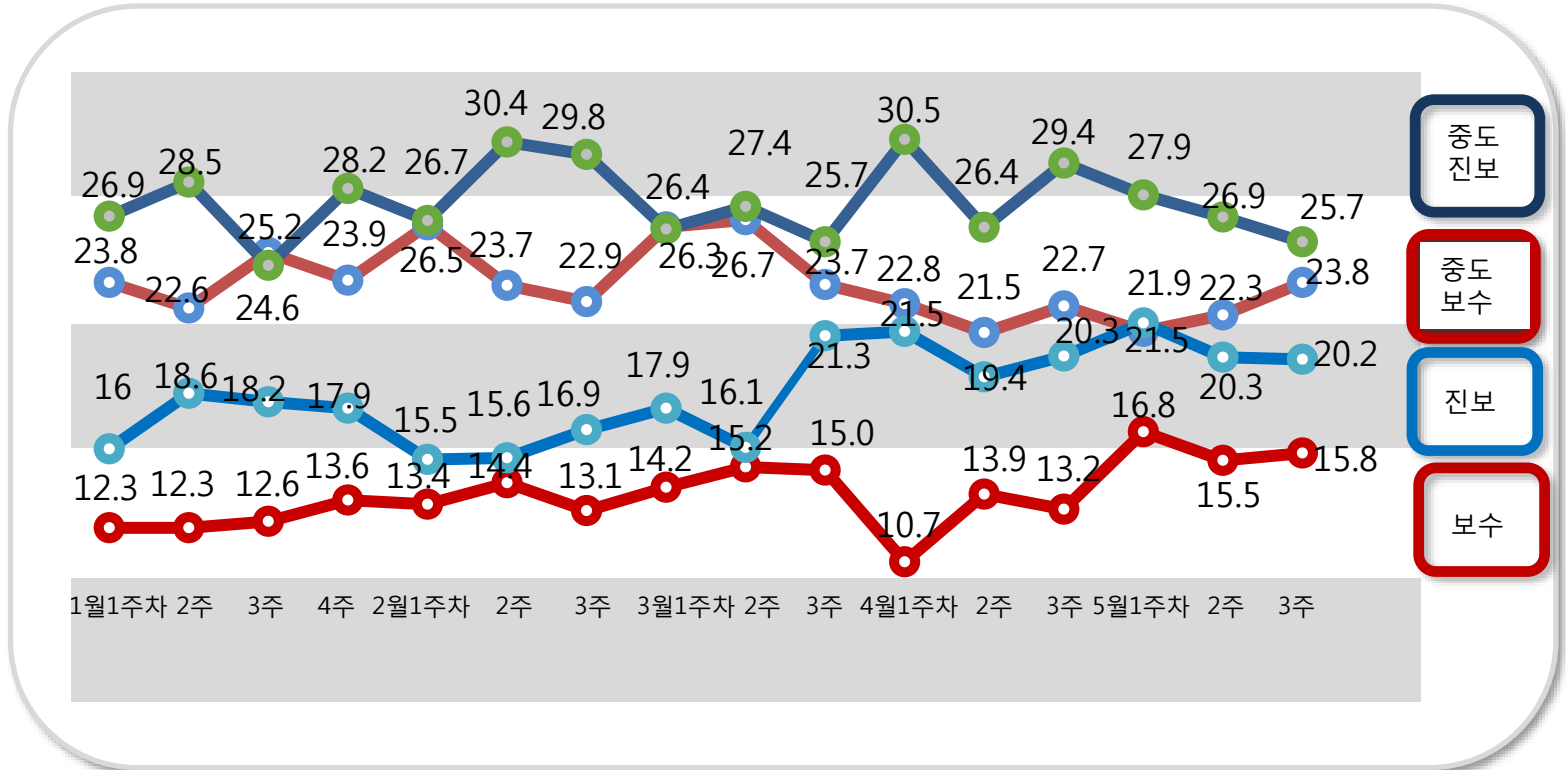
보수층에서는 부정적인 응답이 ,진보층에서는 긍정적인 응답이 상대적으로 높은 것으로 조사됨.



정치성향

문4) 선생님 정치성향이 다음 중 어느 쪽에 더 가깝다고 생각하십니까?

중도진보 25.7% > 중도보수 23.8% > 진보 20.2% > 보수 15.8% 순으로 조사됨
 중도진보는 3주 연속 하락하는 반면, 중도 보수는 상승세이며,
 보수와 진보 층은 답보상태로 조사됨.



R&Search

연구개발

III. 통계표

응답자 특성

		조사완료		목표할당		가중값배율
		사례수	비율	사례수	비율	
(응답자의 수)		1005	100	1000	100	1.00
연령	19세이상20대	111	11.0	174	17.4	1.6
	30대	129	12.8	172	17.2	1.3
	40대	216	21.5	203	20.3	0.9
	50대	281	28.0	199	19.9	0.7
	60세이상	268	26.7	252	25.2	0.9
성	남성	709	70.5	496	49.6	0.7
	여성	296	29.5	504	50.4	1.7
지역	서울	240	23.9	195	19.5	0.8
	경기/인천	289	28.8	301	30.1	1.0
	대전/충청/세종	92	9.2	105	10.5	1.1
	강원/제주	39	3.9	43	4.3	1.1
	부산/울산/경남	146	14.5	155	15.5	1.1
	대구/경북	79	7.9	101	10.1	1.3
	전남/광주/전북	120	11.9	100	10.0	0.8

문1)선생님께서서는 문재인 대통령이 대통령으로서 얼마나 국정운영을 잘하고 있다고 보십니까?

		조사완료 사례수	목표할당 사례수	국정 지지율				
				매우 못함	못 하는 편	잘하는 편	매우 잘함	잘 모르겠다
				%	%	%	%	%
전체		1005	1000	11.2	11.1	23.4	48.7	5.6
연령	19세이상20대	111	174	12.1	12.3	23.7	48.1	3.7
	30대	129	172	15.5	12.0	14.8	53.8	3.9
	40대	216	203	7.3	9.7	24.6	56.7	1.7
	50대	281	199	10.0	9.8	25.2	47.6	7.4
	60세 이상	268	252	11.8	11.9	26.6	39.8	9.9
성	남성	709	496	12.0	11.6	22.1	49.1	5.2
	여성	296	504	10.5	10.6	24.6	48.2	6.0
지역	서울	240	195	12.5	11.8	23.8	48.7	3.2
	경기/인천	289	301	9.5	8.3	26.3	51.7	4.3
	대전/충청/세종	92	105	6.1	14.0	18.7	59.0	2.1
	강원/제주	39	43	19.2	16.5	17.1	23.0	24.2
	부산/울산/경남	146	155	13.7	16.3	17.9	42.1	10.0
	대구/경북	79	101	19.2	13.0	29.5	31.8	6.4
	전남/광주/전북	120	100	3.9	2.9	23.8	66.6	2.8
정치성향	보수	165	158	28.5	14.7	24.5	25.2	7.2
	중도보수	238	238	14.5	24.3	26.7	31.5	3.0
	중도진보	272	257	4.7	4.2	23.0	63.2	4.8
	진보	206	202	6.7	2.6	16.4	71.9	2.4
	잘모름	124	145	4.9	9.6	27.1	44.1	14.2

문2) 선생님께서는 다음 주변국가 지도자중 누구에게 가장 호감이 가십니까?

		조사완료 사례수	목표할당 사례수	주변정상 호감도					
				김정은	아베	시진핑	트럼프	기타	잘모름
				%	%	%	%	%	%
전체		1005	1000	17.9	2.1	8.8	28.6	25.9	16.7
연령	19세이상20대	111	174	13.7	1.9	3.3	26.3	32.2	22.5
	30대	129	172	15.0	0.5	8.9	33.4	28.6	13.5
	40대	216	203	26.5	2.3	6.5	22.5	25.0	17.2
	50대	281	199	16.4	2.2	11.8	25.4	27.0	17.3
	60세 이상	268	252	16.9	3.2	11.7	34.5	19.6	14.1
성	남성	709	496	19.6	2.6	9.0	30.8	23.2	14.7
	여성	296	504	16.1	1.6	8.5	26.4	28.6	18.7
지역	서울	240	195	15.9	1.4	7.6	33.6	23.8	17.6
	경기/인천	289	301	21.1	0.6	6.3	27.3	27.6	17.1
	대전/충청/세종	92	105	17.7	5.3	9.2	25.1	26.3	16.5
	강원/제주	39	43	23.1	3.2	13.0	33.6	12.1	15.0
	부산/울산/경남	146	155	9.3	1.5	8.9	31.8	29.6	18.9
	대구/경북	79	101	14.6	6.5	13.1	28.0	21.1	16.7
	전남/광주/전북	120	100	26.5	0.8	11.8	20.1	29.4	11.4
정치성향	보수	165	158	17.6	4.9	5.7	42.6	21.3	7.8
	중도보수	238	238	11.7	2.1	9.3	37.1	23.3	16.7
	중도진보	272	257	20.1	0.6	6.4	22.4	31.6	18.9
	진보	206	202	24.1	2.0	11.3	24.3	22.5	15.7
	잘모름	124	145	15.5	2.1	11.8	16.7	30.0	23.9

문3) 선생님께서는 현재 북한의 비핵화의지를 어느 정도 신뢰하십니까?

		조사완료 사례수	목표할당 사례수	북한의 비핵화 신뢰도				
				매우 신뢰함	신뢰하는 편	신뢰하지 않는 편	전혀 신뢰 하지않음	잘 모름
				%	%	%	%	%
전체		1005	1000	18.2	40.4	23.6	11.5	6.3
연령	19세이상20대	111	174	12.7	47.2	23.9	13.9	2.3
	30대	129	172	18.6	36.7	22.4	9.9	12.5
	40대	216	203	22.4	40.2	20.5	11.4	5.5
	50대	281	199	17.5	40.5	26.0	10.6	5.4
	60세 이상	268	252	18.8	38.4	24.7	11.8	6.4
성	남성	709	496	20.4	41.7	23.3	12.1	2.5
	여성	296	504	15.9	39.1	23.8	10.9	10.2
지역	서울	240	195	17.2	40.3	23.0	12.4	7.1
	경기/인천	289	301	22.3	43.8	19.5	10.8	3.7
	대전/충청/세종	92	105	23.5	38.9	22.1	10.1	5.3
	강원/제주	39	43	11.4	35.3	33.0	16.2	4.1
	부산/울산/경남	146	155	11.2	36.3	32.8	12.9	6.8
	대구/경북	79	101	11.6	31.2	32.2	15.9	9.2
	전남/광주/전북	120	100	22.4	50.1	11.5	4.7	11.3
정치성향	보수	165	158	13.5	26.4	36.0	22.5	1.6
	중도보수	238	238	15.0	32.8	29.6	14.2	8.4
	중도진보	272	257	19.9	51.3	19.9	5.2	3.8
	진보	206	202	27.1	50.0	10.4	6.3	6.2
	잘모름	124	145	13.0	35.4	25.1	13.7	12.9

문4) 선생님의 정치성향이 다음 중 어느 쪽에 더 가깝다고 생각하십니까?

		조사완료 사례수	목표할당 사례수	정치성향				
				보수	중도보수	중도진보	진보	잘모름
				%	%	%	%	%
전체		1005	1000	15.8	23.8	25.7	20.2	14.5
연령	19세이상20대	111	174	15.4	26.7	21.6	21.7	14.6
	30대	129	172	14.5	18.7	31.3	20.9	14.7
	40대	216	203	14.8	19.0	31.4	23.8	11.2
	50대	281	199	13.7	23.5	31.2	21.0	10.6
	60세 이상	268	252	19.4	29.4	15.7	15.3	20.2
성	남성	709	496	17.8	25.6	26.5	18.5	11.7
	여성	296	504	13.8	22.0	24.9	21.9	17.3
지역	서울	240	195	14.0	24.2	29.1	20.2	12.5
	경기/인천	289	301	13.4	19.9	29.6	23.2	13.9
	대전/충청/세종	92	105	14.1	31.5	25.8	18.3	10.2
	강원/제주	39	43	26.0	20.4	16.8	10.7	26.1
	부산/울산/경남	146	155	15.0	30.6	25.8	17.6	11.0
	대구/경북	79	101	27.4	26.2	17.0	14.0	15.4
	전남/광주/전북	120	100	13.5	14.9	19.4	27.6	24.7