



# R & Search

Research & Search

알앤써치 바로미터 7월 1주차

- I. 조사개요
- II. 주요조사결과
  - 1. 국정지지율
  - 2. 범 여권 차기정치지도자
  - 3. 범 야권 차기정치지도자
  - 4. 정당 지지율
- III. 통계표

# I. 조사개요

1. 조사 명	알앤써치 바로미터 7월 1주차(2020년)
2. 조사 기간	➤ 2020년 6월28/29/30일
3. 조사 방법	➤ 구조화된 설문지를 이용한 무선 100% 자동응답
4. 조사 대상	➤ 전국 만 18세 이상 성인 남녀
5. 표본 크기	➤ 1030명(가중1000명)
6. 표본 추출	➤ 성, 연령, 지역별 인구 비례 할당 추출 무선 RDD
7. 표본 오차	➤ 95% 신뢰수준 $\pm 3.1\%p$
8. 응답율	➤ 4.3%
9. 조사기관/의뢰처	➤ (주) 알 앤 써 치 / (주) 데일리안
10. 통계보정	<p>➤ 성별, 연령별, 지역별 가중 값 부여 (셀가중 2020년 2월말 행정안전부 발표 주민등록 인구 기준)</p> <p>➤ 자세한 내용은 중앙선거여론조사심의위원회 에서 확인바람</p>

R&Search

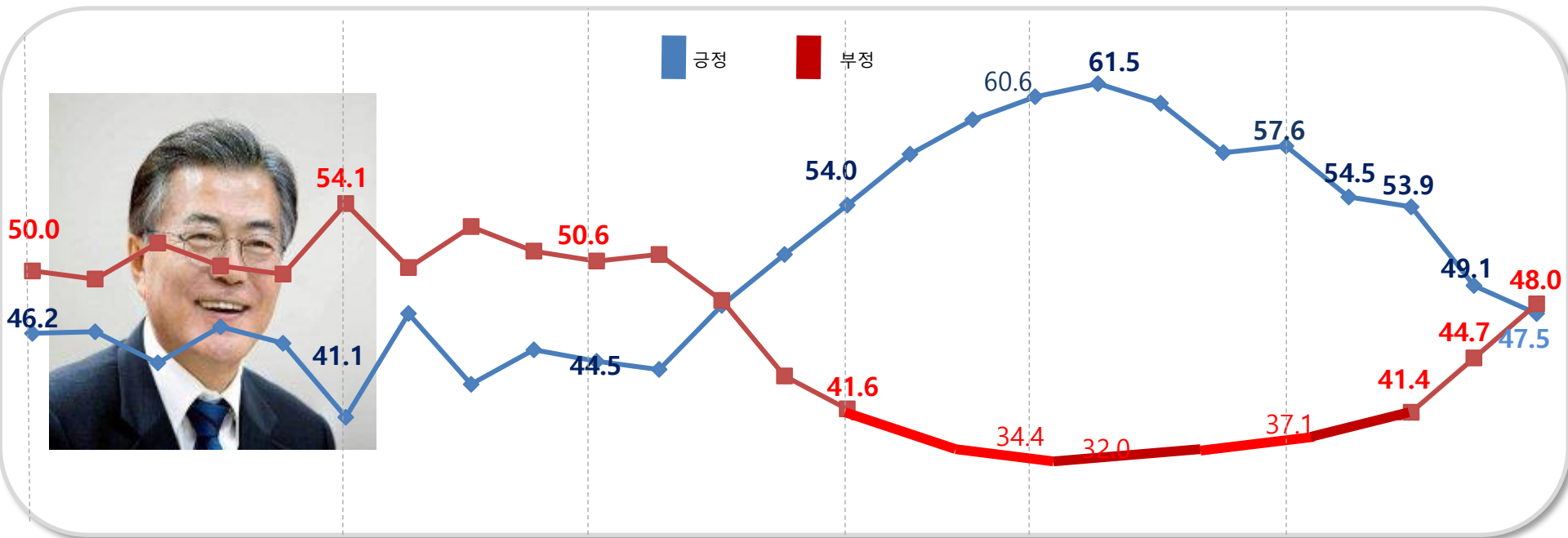
II. 통계표

R&Search

# 국정 지지율

문1)선생님께서서는 문재인 대통령이 대통령으로서 얼마나 국정운영을 잘하고 있다고 보십니까?

- ▷ 문 대통령의 국정지지율은 47.5% 대 48%로 14주만에 데드크로스 함
- ▷ 인천공항공사 보완직정규직채용논란과 서울 수도권 부동산정책으로 지지율이 하락한 것으로 보임.
- ▷ 특히 20대와 30대, 서울 수도권에서 지지율이 하락함.

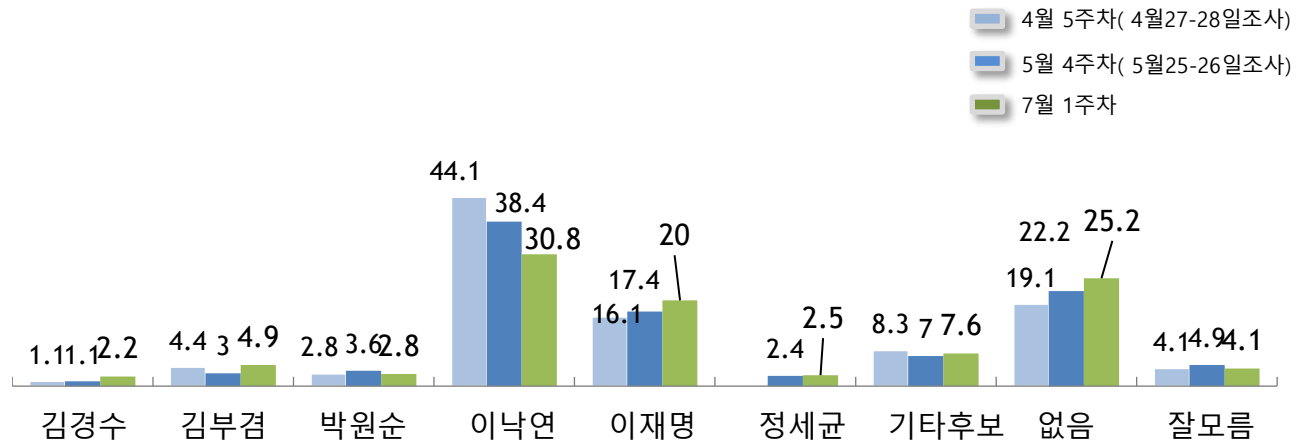


1월1주 2주 3주 4주 5주 2월1주 2주 3주 4주 3월1주 2주 3주 4주 4월1주 4주 5주 5월1주 2주 3주 4주 6월1주 2주 3주 4주 7월1주

## 2. 여권의 차기정치지도자

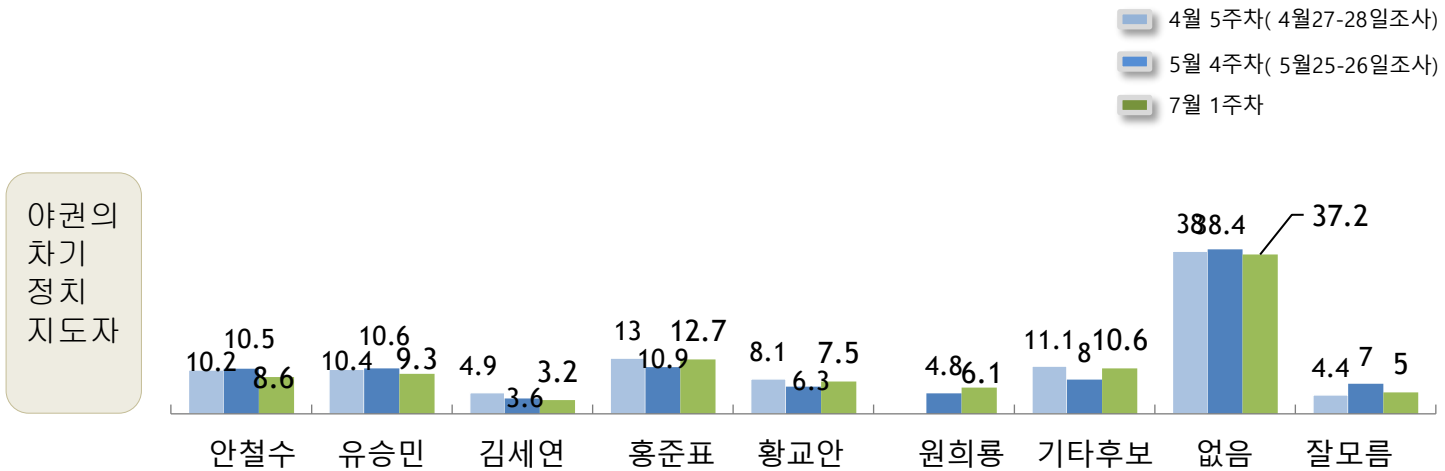
- ▶ 6명의 인물 중 여전히 이낙연 후보가 30.8% 로 1위를 하는 것으로 조사되었으나, 20/30대에서 지지율 하락으로 5월조사대비 지지율이 7.6%P 급락한 것으로 조사됨.  
- 대세론 흔들
- ▶ 반면 이재명지사는 지지율이 2.6%P 상승한 20% 로 2년만에 20% 선을 돌파하면서 1.2위후보간의 격차는 10.8%P 좁혀 짐  
20/30/40대에서는 5월조사에서는 이의원이 이재명지사를 10%P 이상 앞서는 것으로 조사되었지만,  
7월조사에서는 20/30/40대에서는 이낙연의원 지지율은 급락한 반면,  
이재명지사 지사 지지율은 상승하면서 양후보의 격차는 오차범위로 좁혀진 것으로 조사됨.  
특히 20대에서 5월조사에서는 28.5% 대 19.1% 로 이의원이 크게 앞서는 것으로 조사되었지만  
7월조사에서는 22.9% 대 23% 로 이지사가 0.1%P 앞서는 것으로 조사됨.

여권의  
차기  
정치  
지도자



### 3. 야권의 차기정치지도자

▶ 6명의 인물 중 5월 대비 여전히 홍준표 후보가 1위를 하는 것으로 조사됨.



# 5. 정당지지율

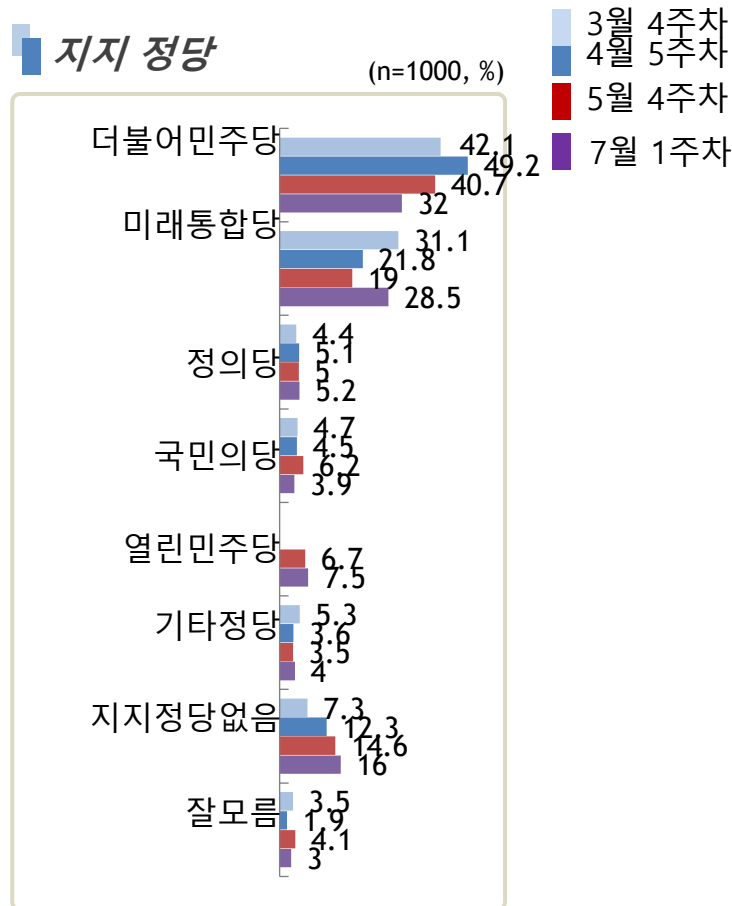
더불어민주당 32% > 미래통합당 28.5% > 열린민주당 7.5% >

정의당 5.2% > 국민의당 3.9% 순으로 조사됨.

윤미향의원 -> 인천공항공사 -> 부동산정책 등으로 20/30/40대에서 부동산이 증가하면서 더 민주 지지율이 급락한 반면,

미래통합당이 반사이익으로 지지율이 급상승한 것으로 조사됨.

교만하지 말고 개혁에 더 박차를 가하라는 지지층의 경고로 보임.





## 응답자 특성

		조사완료		목표할당		가중값배율
		사례수	비율	사례 수	비율	
응답자의 수		(1030)	(100)	(1000)	(100)	1.0
연령	18세이상20대	127	12.3	181	18.1	1.4
	30대	123	11.9	160	16.0	1.3
	40대	190	18.4	191	19.1	1.0
	50대	247	24.0	197	19.7	0.8
	60세이상	343	33.3	271	27.1	0.8
성	남성	679	65.9	494	49.4	0.7
	여성	351	34.1	506	50.6	1.4
지역	서울	247	24.0	192	19.2	0.8
	경기/인천	300	29.1	308	30.8	1.0
	대전/충청/세종	96	9.3	106	10.6	1.1
	강원/제주	50	4.9	42	4.2	0.9
	부산/울산/경남	152	14.8	153	15.3	1.0
	대구/경북	84	8.2	100	10.0	1.2
	전남/광주/전북	101	9.8	99	9.9	1.0

문1)선생님께서서는 문재인 대통령이 대통령으로서 얼마나 국정운영을 잘하고 있다고 생각하십니까?  
 답변은 로테이션입니다.

		조사완 료 사례수	가중값 적용 사례 수	국정지지율				
				매우 잘못하고 있다	잘못하고 있는 편이다	잘하는 편이다	매우 잘하고 있다	잘 모름
				%	%	%	%	%
전체		(1030)	(1000)	29.6	18.4	17.2	30.3	4.5
연령	18세이상20대	127	181	31.9	27.1	17.0	18.6	5.4
	30대	123	160	35.2	12.0	16.9	30.9	4.9
	40대	190	191	30.3	11.1	16.0	39.8	2.8
	50대	247	197	32.2	17.9	13.9	32.7	3.3
	60세이상	343	271	22.5	21.7	20.6	29.3	5.9
성	남성	679	494	33.2	16.7	15.9	30.8	3.4
	여성	351	506	26.2	20.0	18.4	29.8	5.6
지역	서울	247	192	33.1	19.7	14.8	26.8	5.6
	경기/인천	300	308	27.3	18.2	19.2	30.5	4.9
	대전/충청/세종	96	106	30.7	17.1	12.0	36.1	4.1
	강원/제주	50	42	26.8	24.4	17.7	31.1	-
	부산/울산/경남	152	153	34.6	25.2	12.2	24.6	3.4
	대구/경북	84	100	39.9	18.1	10.0	27.3	4.7
	전남/광주/전북	101	99	12.5	4.9	35.6	41.7	5.3
지지 정당	더불어민주당	326	320	2.3	3.3	27.7	64.1	2.7
	미래통합당	299	285	63.9	25.8	3.4	3.4	3.4
	정의당	58	52	13.7	25.3	30.1	30.8	-
	국민의당	39	39	44.3	40.7	10.2	1.3	3.4
	열린민주당	78	75	10.1	2.4	29.4	57.5	0.6
	기타정당	44	40	43.6	17.0	15.5	18.1	5.8
	지지 정당 없음	158	160	34.1	34.6	12.2	10.0	9.1
	잘 모름	28	30	11.0	22.3	20.1	18.7	28.0

문2) 선생님께서는 다음 인물 중 누가 범 여권의 차기정치지도자로 가장 적합하다고 생각하십니까? 호명은 로테이션입니다

		조사 완료 사례 수	가중값 적용 사례 수	범여권 차기정치지도자								
				김경수	김부겸	박원순	이낙연	이재명	정세균	기타 후보	지지 후보 없음	잘모름
				%	%	%	%	%	%	%	%	%
전체		(1030)	(1000)	2.2	4.9	2.8	30.8	20.0	2.5	7.6	25.2	4.1
연령	18세이상20대	127	181	3.7	3.8	2.0	22.9	23.0	4.9	10.2	25.3	4.2
	30대	123	160	1.3	5.0	4.0	29.5	26.7	0.5	7.1	24.6	1.2
	40대	190	191	2.9	4.7	2.3	36.5	24.1	1.6	8.2	18.1	1.6
	50대	247	197	0.3	4.4	2.8	28.2	19.5	2.9	5.4	31.6	4.8
	60세이상	343	271	2.5	6.1	2.9	34.6	11.4	2.4	7.3	26.0	6.8
성	남성	679	494	2.2	5.0	2.9	28.5	21.2	2.0	9.8	25.1	3.4
	여성	351	506	2.2	4.8	2.7	33.0	18.8	3.0	5.4	25.4	4.7
지역	서울	247	192	2.2	5.8	4.3	25.3	17.9	3.9	6.4	31.1	3.0
	경기/인천	300	308	2.5	3.5	1.8	33.5	23.0	2.9	8.2	20.7	4.0
	대전/충청/세종	96	106	3.6	2.4	1.2	26.6	21.1	4.6	4.7	30.9	5.0
	강원/제주	50	42	3.9	2.6	16.1	28.3	13.5	-	14.6	17.1	3.8
	부산/울산/경남	152	153	2.2	4.9	2.2	26.2	15.3	0.4	8.5	33.0	7.3
	대구/경북	84	100	0.7	11.6	2.0	19.6	19.0	1.3	10.2	32.3	3.4
	전남/광주/전북	101	99	-	4.6	0.6	56.7	24.4	1.9	4.4	6.2	1.2
지지 정당	더불어민주당	326	320	2.2	2.0	3.3	62.6	21.9	1.2	1.3	2.5	2.9
	미래통합당	299	285	3.2	8.0	1.3	9.7	12.3	2.5	11.1	46.9	5.1
	정의당	58	52	-	12.4	2.8	23.8	30.6	4.6	11.0	11.7	3.1
	국민의당	39	39	-	9.2	8.5	10.6	27.7	1.2	17.2	25.6	-
	열린민주당	78	75	1.5	7.3	2.3	41.9	34.4	3.6	2.7	5.7	0.6
	기타정당	44	40	5.5	1.2	3.1	8.8	27.2	2.9	24.8	23.7	2.7
	지지 정당 없음	158	160	1.4	2.5	3.4	15.1	16.4	3.6	7.9	47.3	2.4
	잘 모름	28	30	-	-	1.7	14.4	16.9	5.0	11.7	17.4	33.0

문3) 선생님께서는 다음 인물 중 누가 범 야권의 차기정치지도자로 가장 적합하다고 생각하십니까? 호명은 로테이션입니다

		조사완 료 사례수	가중값 적용 사례 수	범야권 차기정치지도자								
				안철수	유승민	김세연	홍준표	황교안	원희룡	기타 후보	지지 후보 없음	잘모름
				%	%	%	%	%	%	%	%	
전체		(1030)	(1000)	8.6	9.3	3.2	12.7	7.5	6.1	10.6	37.2	5.0
연령	18세이상20대	127	181	10.2	16.8	3.1	19.8	3.9	2.2	4.8	34.8	4.4
	30대	123	160	12.2	7.4	4.1	18.6	8.1	4.2	6.4	36.6	2.5
	40대	190	191	7.6	8.1	2.8	10.4	5.9	6.0	15.3	41.2	2.8
	50대	247	197	7.0	8.5	2.4	8.9	8.1	7.4	15.8	38.6	3.4
	60세이상	343	271	7.2	6.9	3.6	8.7	10.1	8.8	10.0	35.2	9.5
성	남성	679	494	8.8	9.4	3.7	16.4	8.0	7.4	9.6	33.3	3.4
	여성	351	506	8.3	9.2	2.7	9.0	7.0	4.7	11.6	41.0	6.6
지역	서울	247	192	5.8	13.7	3.6	10.7	5.3	6.0	13.4	34.1	7.5
	경기/인천	300	308	10.5	6.5	4.8	13.6	6.1	6.0	8.6	40.9	3.0
	대전/충청/세종	96	106	6.9	14.1	0.5	13.4	9.2	8.3	9.0	38.2	0.5
	강원/제주	50	42	8.8	7.0	-	13.9	5.8	11.4	3.0	37.9	12.2
	부산/울산/경남	152	153	5.0	7.0	2.5	21.9	8.6	6.2	12.0	31.1	5.6
	대구/경북	84	100	9.4	9.9	3.9	5.6	14.4	4.0	11.2	34.7	6.9
	전남/광주/전북	101	99	14.2	8.3	1.8	4.9	6.1	3.6	13.8	42.1	5.2
지지 정당	더불어민주당	326	320	7.2	8.5	3.4	5.3	1.8	3.5	7.8	57.0	5.4
	미래통합당	299	285	6.7	8.6	2.1	23.0	15.8	11.1	14.9	13.9	4.0
	정의당	58	52	3.8	21.2	4.2	10.5	5.2	4.0	16.7	32.0	2.4
	국민의당	39	39	40.3	20.9	-	13.8	4.2	4.0	8.6	8.3	-
	열린민주당	78	75	9.7	7.6	11.0	9.8	5.7	2.8	4.9	46.9	1.6
	기타정당	44	40	9.3	2.9	2.7	17.5	16.5	1.2	21.1	23.7	5.0
	지지 정당 없음	158	160	6.8	8.5	2.2	11.5	5.5	7.1	7.8	48.6	2.1
	잘 모름	28	30	12.6	5.2	-	1.7	-	1.9	7.5	25.5	45.6

Q5).선생님께서서는 다음 중 어느 정당을 지지하십니까? 호명은 로테이션입니다.

		조사완료 사례수	가중값 적용 사례 수	지지정당							
				더불어 민주당	미래 통합당	정의당	국민의당	열린 민주당	기타 정당	지지 정당 없음	잘 모름
				%	%	%	%	%	%	%	%
전체		(1030)	(1000)	32.0	28.5	5.2	3.9	7.5	4.0	16.0	3.0
연령	18세이상20대	127	181	24.3	27.8	7.1	6.8	6.6	2.6	20.5	4.3
	30대	123	160	31.0	25.3	2.4	4.6	6.7	5.4	20.7	3.9
	40대	190	191	37.8	23.9	6.5	3.0	10.8	4.0	13.9	0.2
	50대	247	197	31.9	28.9	5.4	2.7	7.9	3.7	18.1	1.6
	60세이상	343	271	33.6	33.7	4.5	3.2	5.8	4.3	10.3	4.5
성	남성	679	494	30.1	29.8	5.3	3.6	8.5	4.8	15.8	2.1
	여성	351	506	33.9	27.1	5.1	4.3	6.4	3.2	16.2	3.8
지역	서울	247	192	27.9	30.0	5.1	3.5	8.1	3.6	16.5	5.5
	경기/인천	300	308	32.5	25.1	5.8	3.7	8.9	3.5	19.4	1.0
	대전/충청/세종	96	106	36.2	29.2	4.3	4.0	4.3	5.7	14.6	1.8
	강원/제주	50	42	29.3	19.1	3.5	4.6	8.6	10.9	23.2	0.9
	부산/울산/경남	152	153	24.8	39.6	3.9	6.1	3.6	3.3	14.9	3.8
	대구/경북	84	100	26.1	41.1	4.5	3.1	4.6	1.5	14.6	4.6
	전남/광주/전북	101	99	52.1	9.3	7.9	2.7	13.4	5.0	6.0	3.7