



R & Search

Research & Search

8월 1주차(2019년)

조사 결과

2019. 8. 7

- I. 조사개요
- II. 주요조사결과
 - 1. 국정지지율
 - 2. 한일갈등이 한국경제에 미치는 영향
 - 3. 북한의 미사일 발사 관련 문재인정부 대응평가
 - 4. 정치성향
- III. 통계표

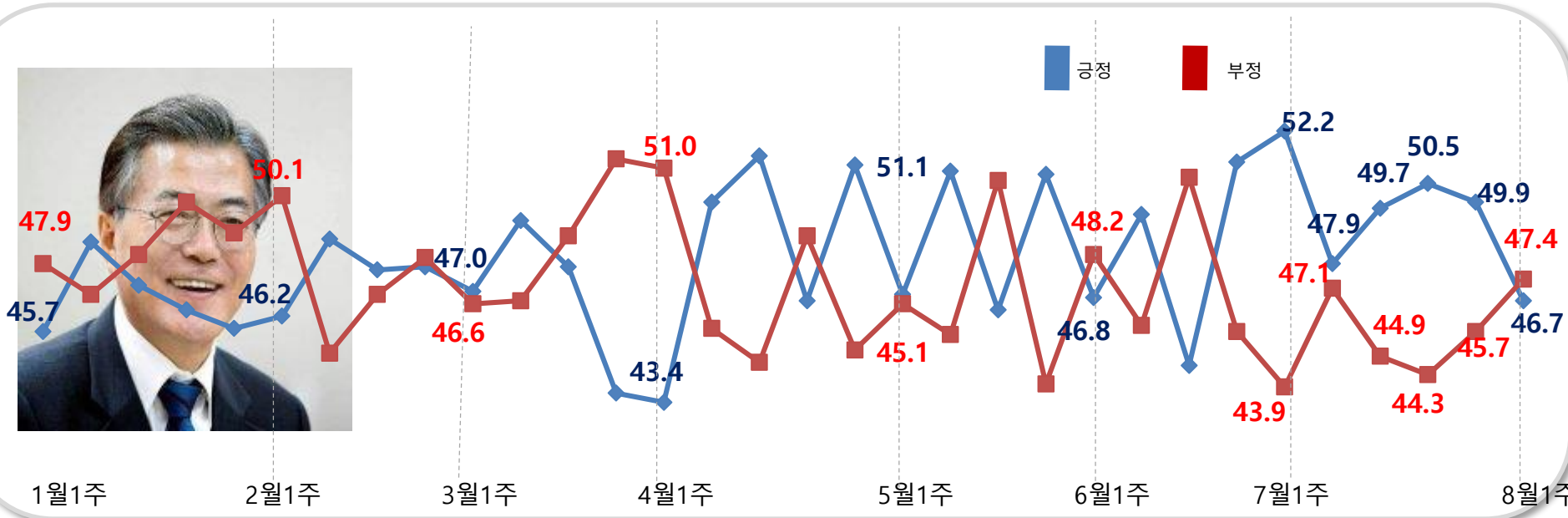
I. 조사개요

1. 조사 명	바로미터 8월 1주차
2. 조사 기간	▶ 2019년 8월 5일/6일(2일간)
3. 조사 방법	▶ 구조화된 설문지를 이용한 무선(100%)RDD 자동응답
4. 조사 대상	▶ 전국 만 19세 이상 성인 남녀
5. 표본 크기	▶ 1065명(가중1000명)
6. 표본 추출	▶ 성, 연령, 지역별 인구 비례 할당 추출
7. 표본 오차	▶ 95% 신뢰수준 $\pm 3.0\%$ p
8. 응답율	▶ 8.3%
9. 조사기관/의뢰처	▶ (주) 알앤써치 / (주) 데일리안
10. 통계보정	▶ 성별, 연령별, 지역별 가중 값 부여(셀가중)(2019년 4월말 행정자치부 발표 주민등록 인구 기준) ▶ 자세한 내용은 알앤써치 www.rnch.co.kr 에서 확인바람

국정 지지율

문1)선생님께서서는 문재인 대통령이 대통령으로서 얼마나 국정운영을 잘하고 있다고 보십니까?

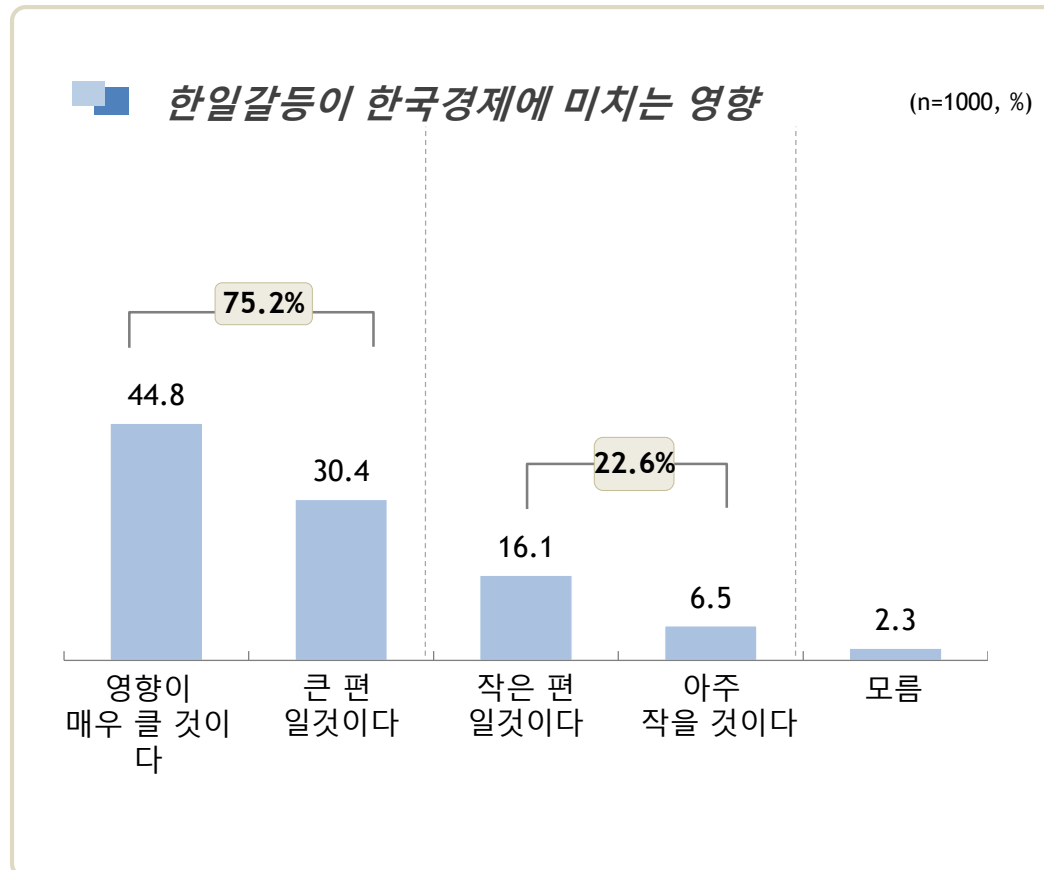
- ▷ 문 대통령의 국정지지율은 46.7% 대 47.4% 로 한일갈등 부각이후 처음으로 부정평가가 긍정평가를 앞서는 것으로 조사됨. 부정평가는 1.7%p 상승한 반면 긍정평가는 3.2%p 하락함. 특히 한일 갈등 국면에서 지지율 상승세가 북한 그리고 증시불안으로 인한 경제적 불안감으로 지지율이 하락한 것으로 보임. 한동안 문대통령 지지율은 혼돈세를 보일 것으로 예상됨.



한일갈등이 한국경제에 미치는 영향

문2) 선생님께서는 최근 한국과일본간의 갈등이 대한민국 경제에 미치는 영향이 어느정도 일 것 이라고 예측하십니까?

▷ 한국경제에 미치는 영향이 클 것 이라는 응답이 압도적으로 높게 조사됨.



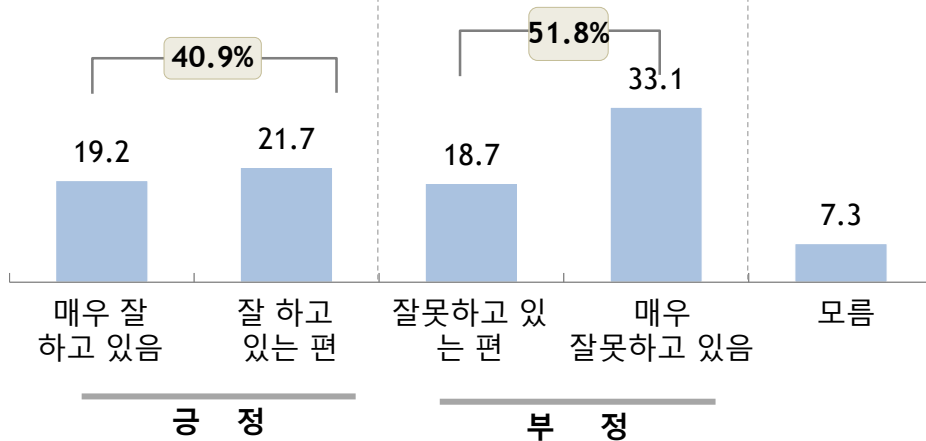
북한의 미사일 발사 관련 문재인정부 대응평가

문3) 선생님께서는 최근 북한의 미사일 또는 방사포 발사에 대한 문재인 정부의 대응에 대해 어떻게 생각하십니까?

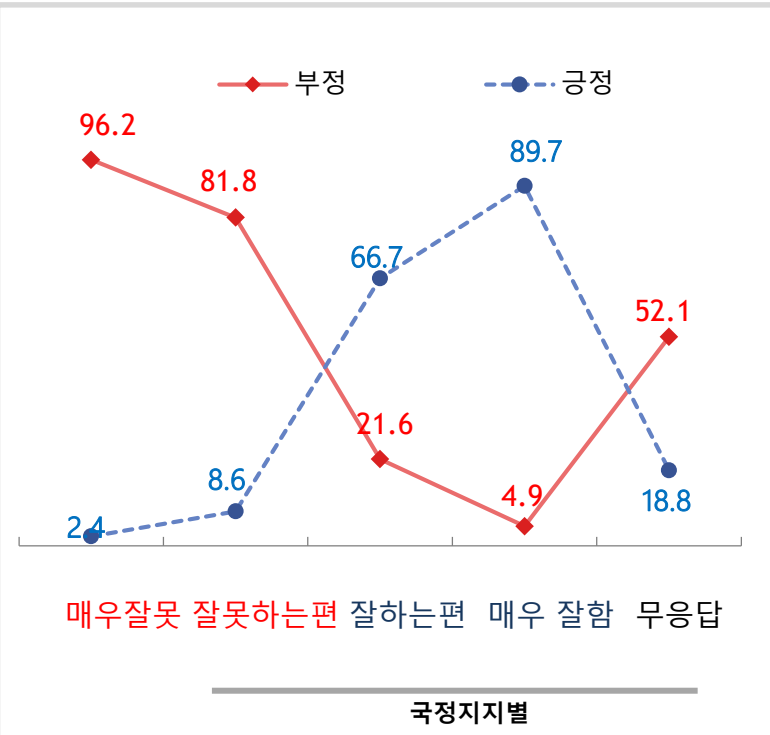
- ▷ 부정 51.3% 대 긍정 40.9% 로 부정평가가 우세한 것으로 조사됨.
- ▷ 대통령이 국정운영을 ‘매우 잘하고 있다’는 층에서는 89.7% 가 긍정적으로 평가하는 반면 ‘매우 잘못하고 있다’는 층에서는 96.2% 부정적으로 평가하는 것으로 조사됨.

북한의 미사일 발사 관련 문재인정부 대응평가

(n=1000, %)



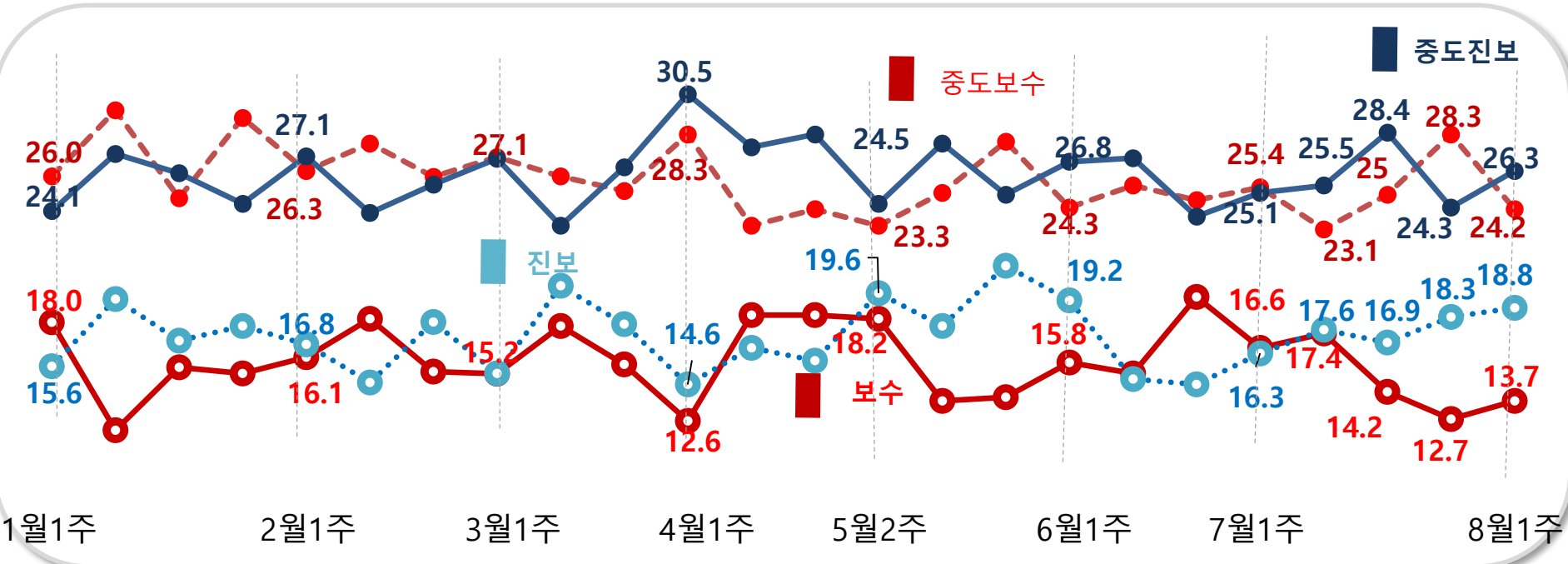
국정지지율 별 북한 미사일 발사 대응 평가



정치성향

문4) 선생님 정치성향은 다음 중 어느 쪽에 더 가깝다고 생각하십니까?

중도진보26.3% > 중도보수 24.2% > 진보18.8% > 보수 13.7% 순으로 조사됨.



R&Search

II. 통계표

R&Search

응답자 특성

		조사완료		목표할당		가중값배율
		사례수	비율	사례 수	비율	
(응답자의 수)		1065	100	1000	100	0.9
연령	19세이상20대	101	9.5	175	17.5	1.7
	30대	137	12.9	167	16.7	1.2
	40대	212	19.9	195	19.5	0.9
	50대	305	28.6	200	20.0	0.7
	60세이상	310	29.1	263	26.3	0.8
성	남성	761	71.5	495	49.5	0.7
	여성	304	28.5	505	50.5	1.7
지역	서울	262	24.6	192	19.2	0.7
	경기/인천	324	30.4	306	30.6	0.9
	대전/충청/세종	95	8.9	106	10.6	1.1
	강원/제주	55	5.2	43	4.3	0.8
	부산/울산/경남	139	13.1	154	15.4	1.1
	대구/경북	98	9.2	100	10.0	1.0
	전남/광주/전북	92	8.6	100	10.0	1.1

1)선생님께서서는 문재인 대통령이 대통령으로서 얼마나 국정운영을 잘하고 있다고 생각하십니까?
 답변은 로테이션입니다.

		조사완료 사례수	목표 할당 사례수	국정지지율				
				매우 잘못하고 있다	잘못 하고 있는 편이다	잘하는 편이다	매우 잘하고 있다	잘 모름
				%	%	%	%	%
전체		1065	1000	32.0	15.4	18.2	28.5	5.8
연령	19세이상20대	101	175	31.5	11.2	28.9	21.6	6.8
	30대	137	167	24.4	16.3	20.2	31.5	7.6
	40대	212	195	29.4	10.8	15.5	41.3	3.1
	50대	305	200	33.5	15.5	16.6	30.7	3.7
	60세이상	310	263	38.1	21.0	13.2	20.1	7.7
성	남성	761	495	36.6	13.1	18.0	28.8	3.4
	여성	304	505	27.5	17.7	18.4	28.2	8.2
지역	서울	262	192	31.2	18.0	15.6	29.9	5.3
	경기/인천	324	306	31.3	12.7	18.0	33.6	4.4
	대전/충청/세종	95	106	23.5	15.3	27.8	26.6	6.7
	강원/제주	55	43	45.0	15.6	4.9	32.0	2.5
	부산/울산/경남	139	154	37.9	15.5	16.5	18.7	11.3
	대구/경북	98	100	49.4	14.4	13.2	19.5	3.5
	전남/광주/전북	92	100	12.7	19.7	27.1	35.2	5.4
정치성향	보수	159	137	47.5	20.6	12.1	14.6	5.2
	중도보수	275	242	41.8	22.7	13.3	18.5	3.7
	중도진보	296	263	18.0	11.0	25.4	41.1	4.5
	진보	190	188	16.2	7.2	23.6	46.3	6.7
	잘모름	145	170	44.9	16.6	13.1	14.8	10.5

2) 선생님께서는 최근 한국과 일본간의 갈등이 대한민국 경제에 미치는 영향이 어떠한 것으로 예측하십니까?

		조사완료 사례수	목표 할당 사례수	대한민국 경제에 미치는 영향				
				영향이 매우 클 것이다	큰 편 일 것이다	작은 편 일 것이다	아주 작을 것이다	잘 모름
				%	%	%	%	%
전체		1065	1000	44.8	30.4	16.1	6.5	2.3
연령	19세이상20대	101	175	48.0	30.0	16.2	3.9	1.9
	30대	137	167	32.5	37.6	19.1	10.9	-
	40대	212	195	37.4	35.5	18.3	8.2	0.5
	50대	305	200	48.6	27.6	17.0	4.3	2.4
	60세이상	310	263	53.1	24.4	11.6	5.6	5.3
성	남성	761	495	44.6	30.9	17.3	5.5	1.7
	여성	304	505	44.9	29.9	14.8	7.4	2.9
지역	서울	262	192	44.3	30.1	16.7	7.1	1.8
	경기/인천	324	306	39.9	31.0	19.8	5.6	3.7
	대전/충청/세종	95	106	43.1	25.3	20.9	8.6	2.2
	강원/제주	55	43	48.3	22.5	17.0	7.1	5.1
	부산/울산/경남	139	154	56.0	23.7	13.2	6.2	0.9
	대구/경북	98	100	51.4	34.7	6.1	7.9	-
	전남/광주/전북	92	100	36.9	44.0	12.1	4.4	2.6
정치성향	보수	159	137	67.2	21.1	3.5	6.7	1.6
	중도보수	275	242	54.4	27.4	14.8	2.6	0.8
	중도진보	296	263	35.8	36.4	21.4	4.6	1.9
	진보	190	188	25.7	34.4	24.9	13.7	1.3
	잘모름	145	170	48.1	28.4	9.9	6.8	6.9

문3)선생님께서서는 최근 북한의 미사일 또는 방사포 발사에 대한 문재인 정부의 대응에 대해 어떻게 생각하십니까?

		조사완료 사례수	목표 할당 사례수 북한 의	북한의 미사일 발사에 대한 문재인 정부 대응 평가				
				매우 잘하고 있다	잘 하고 있는 편이다	잘못하고 있 는 편이다	매우 잘못하고 있다	잘 모름
				%	%	%	%	%
전체		1065	1000	19.2	21.7	18.7	33.1	7.3
연령	19세이상20대	101	175	14.4	29.0	14.9	34.5	7.2
	30대	137	167	19.2	18.0	16.5	30.2	16.1
	40대	212	195	29.9	24.9	15.4	24.7	5.0
	50대	305	200	21.8	20.5	21.3	32.6	3.8
	60세이상	310	263	12.6	17.6	23.1	40.5	6.2
성	남성	761	495	20.0	20.9	17.9	36.4	4.8
	여성	304	505	18.5	22.4	19.5	29.8	9.8
지역	서울	262	192	19.4	22.1	16.0	35.5	7.0
	경기/인천	324	306	23.2	20.0	19.2	30.0	7.6
	대전/충청/세종	95	106	15.0	35.0	18.2	27.8	4.0
	강원/제주	55	43	13.8	16.2	22.4	36.6	11.0
	부산/울산/경남	139	154	12.8	19.5	18.2	42.3	7.2
	대구/경북	98	100	13.6	8.5	26.0	48.4	3.5
	전남/광주/전북	92	100	29.2	30.8	14.9	12.2	12.9
국정지지율	매우 잘못하고 있다	366	320	0.6	1.8	18.5	77.7	1.4
	잘못하는편	157	154	2.4	6.3	42.7	39.1	9.6
	잘하는편	177	182	16.1	50.5	14.9	6.7	11.8
	매우 잘하고 있다	320	285	55.2	34.5	4.2	0.7	5.4
	잘모름	45	58	-	18.8	39.5	12.7	29.1
정치성향	보수	159	137	12.8	4.5	13.8	64.5	4.5
	중도보수	275	242	13.6	17.1	24.1	41.4	3.8
	중도진보	296	263	23.1	34.9	17.7	18.8	5.6
	진보	190	188	37.8	28.9	8.3	17.3	7.6
	잘모름	145	170	5.8	13.6	28.0	35.4	17.1

문4) 선생님의 정치성향은 다음 중 어느 쪽에 더 가깝다고 생각하십니까 ?

		조사완료 사례수	목표할당 사례수	정치성향				
				보수	중도보수	중도진보	진보	잘 모름
				%	%	%	%	%
전체		1065	1000	13.7	24.2	26.3	18.8	17.0
연령	19세이상20대	101	175	7.3	22.5	26.4	18.6	25.2
	30대	137	167	15.1	20.6	25.8	19.6	18.9
	40대	212	195	6.7	26.3	35.2	20.8	11.1
	50대	305	200	14.5	24.3	31.1	20.1	10.0
	60세 이상	310	263	21.8	25.8	16.4	15.9	20.0
성	남성	761	495	14.9	26.7	29.3	16.4	12.8
	여성	304	505	12.6	21.7	23.5	21.2	21.0
지역	서울	262	192	14.1	23.3	30.4	21.8	10.5
	경기/인천	324	306	13.6	26.2	26.2	17.7	16.3
	대전/충청/세종	95	106	11.6	34.0	25.3	15.6	13.4
	강원/제주	55	43	4.9	29.7	42.1	9.8	13.5
	부산/울산/경남	139	154	16.1	24.6	21.9	15.8	21.5
	대구/경북	98	100	22.2	16.9	16.8	19.7	24.4
	전남/광주/전북	92	100	7.2	13.7	29.8	27.3	22.0