

R&Search

알앤써치 바로미터 12월 1주차

R&Search

I. 조사개요

II. 주요조사결과

1. 대통령지지율

2. 국회의원 선거 중요 선택기준

3. 복면시위 허용여부

4. 경찰차벽 사용여부

5. 차기 대권 후보 지지율

6. 차기 대권 주자 BIG3 지지율

7. 정당지지율

III. 통계표

1. 조사 명	R & Search 바로미터 12월1주차 (2015년 12월 2일 발표)
2. 조사 기간	➢ 2015년 11월 30일 ~ 12월 1일 (2일간)
3. 조사 방법	➢ 구조화된 설문지를 이용한 유선/무선 RDD 짜동응답
4. 조사 대상	➢ 전국 19세 이상 성인 남녀
5. 표본 크기	➢ 1,052명
6. 표본 추출	➢ 성, 연령, 권역 별 인구 비례 알당 추출
7. 표본 오차	➢ 95% 신뢰수준 $\pm 3.0\%p$
8. 응답 율	➢ 유선(3.5%) 무선(4.8%)
9. 조사기관/의뢰처	➢ (주) 알앤씨치 / (주) 데일리안
10. 통계보정	➢ 성별, 연령별, 지역별 가중 값 부여(2015년 10월말 행정자치부 발표 주민등록 인구 기준)

R&Search

연구개발

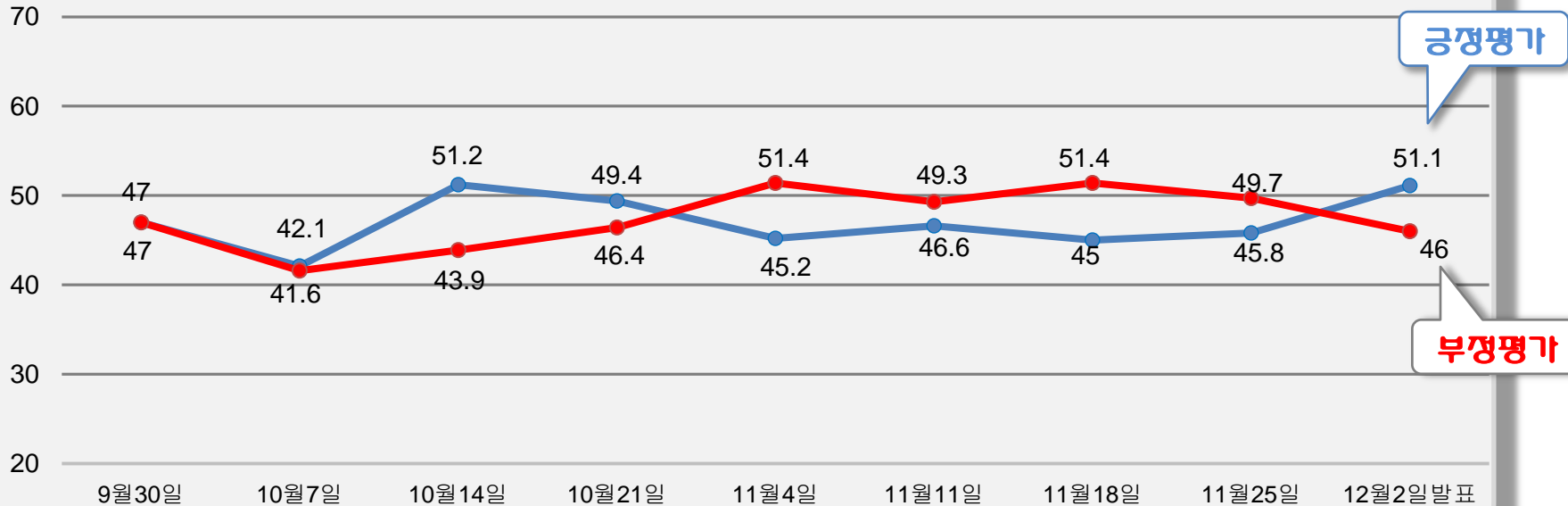
II. 주요 조사 결과

박근혜 대통령 국정 지지율

국정 평가 지표는 전 주 대비 5.3%p 상승한 51.1%로 2주 만에 국정지지율 50% 돌파함.

-> 한중 FTA 통과와 순방효과

부정평가는 46.0%로 전주대비 3.7%p 하락함.

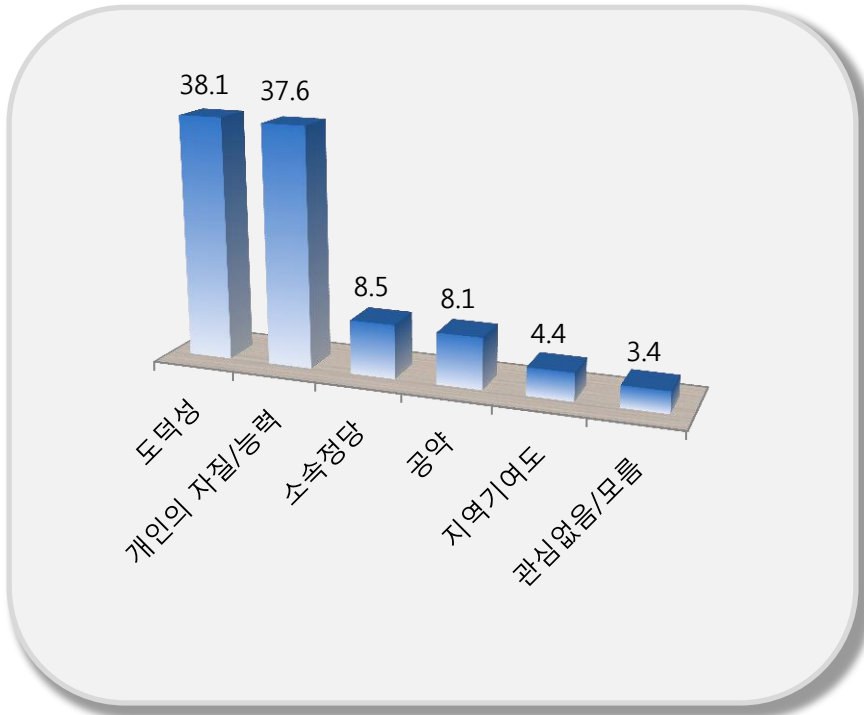


20대 총선 투표 시 주요 선택 사항

소속정당은 한 자리 숫자(8.5%)에 불과 한 것으로 조사됨. 도덕성(38.1%)과 개인능력 (37.6%) 처럼 인물이 주요 선택기준으로 조사됨. 전통적인 여야 텃밭에서조차 소속정당을 보고 찍겠다는 응답보다는 인물 됴됨이를 더 중요하게 생각하는 것으로 있는 조사됨.

특히 호남에서 정당은 0.3% 에 불과하였지만, 개인의 능력과 자질(54.1%)을 보고 찍겠다는 응답이 과반을 넘는 것으로 조사됨.

새 정치민주연합 주요 지지 층 이 다고 할 수 있는 30대에서는 후보의 도덕성(45.2%)을 매우 중요시 하는 것으로 조사됨.



		도덕성	공약	지역기여도	개인 능력	소속정당
연령	만19세 이상 20대	38.0%	14.1%	2.6%	34.7%	7.7%
	30대	45.2%	15.6%	3.0%	25.3%	7.3%
	40대	34.8%	7.6%	5.7%	39.6%	10.1%
	50대	38.3%	4.2%	7.0%	40.2%	7.1%
	60대 이상	35.4%	1.2%	3.4%	45.3%	9.8%
지역	서울	38.1%	7.4%	2.8%	36.3%	11.4%
	경기/인천	41.5%	8.6%	6.1%	33.6%	8.6%
	대전/충청/세종	42.5%	6.0%	1.4%	40.5%	8.6%
	강원/제주	21.7%	14.3%	10.9%	43.4%	4.0%
	부산/울산/경남	39.1%	10.7%	1.8%	32.4%	9.8%
	대구/경북	33.5%	3.3%	7.3%	38.2%	9.8%
	전남/광주/전북	32.5%	8.6%	4.4%	54.1%	0.3%
지지정당	새누리당	40.0%	3.5%	5.6%	37.4%	11.0%
	새정치민주연합	28.4%	14.0%	5.0%	39.1%	13.0%
	정의당	40.9%	9.9%	5.8%	25.1%	18.2%
	기타정당	37.5%	5.3%	0.9%	47.7%	3.4%
	지지정당없음	39.9%	11.0%	3.0%	37.2%	3.3%

복면 시위 허용 여부

복면 시위 는 금지 하여야 한다는 응답이(49.4%) 로 현재처럼 허용하여야 한다는 응답(35.1%)보다 14.3%p 높은 것으로 조사됨.

20-30대에서는 허용 의견이 높은 반면 40대 이상 에서는 금지 의견이 상대적으로 높은 것으로 조사됨. 정당 별로 는 새누리당 은 금지의견(72.1%)이 , 새 정치 민주연합(57.0%) 과 정의당(74.2%)에서는 허용 하여야 한다는 의견이 상대적으로 높은 것으로 조사됨.



	허용	금지	[3]모름
만19세 이상 20대	54.8%	30.5%	14.7%
30대	47.9%	39.8%	12.3%
40대	41.0%	48.7%	10.3%
50대	23.7%	65.0%	11.2%
60대 이상	14.5%	58.6%	26.9%
서울	41.9%	47.0%	11.1%
경기/인천	38.9%	49.0%	12.1%
대전/충청/세종	39.5%	49.0%	11.5%
강원/제주	30.9%	36.6%	32.6%
부산/울산/경남	25.6%	59.3%	15.1%
대구/경북	18.1%	64.3%	17.7%
전남/광주/전북	39.6%	30.6%	29.8%
새누리당	15.4%	72.1%	12.5%
새정치민주연합	57.0%	30.3%	12.7%
정의당	74.2%	24.0%	1.8%
기타정당	37.1%	45.2%	17.8%
지지정당없음	43.8%	35.0%	21.2%

경찰차 벽 설치여부

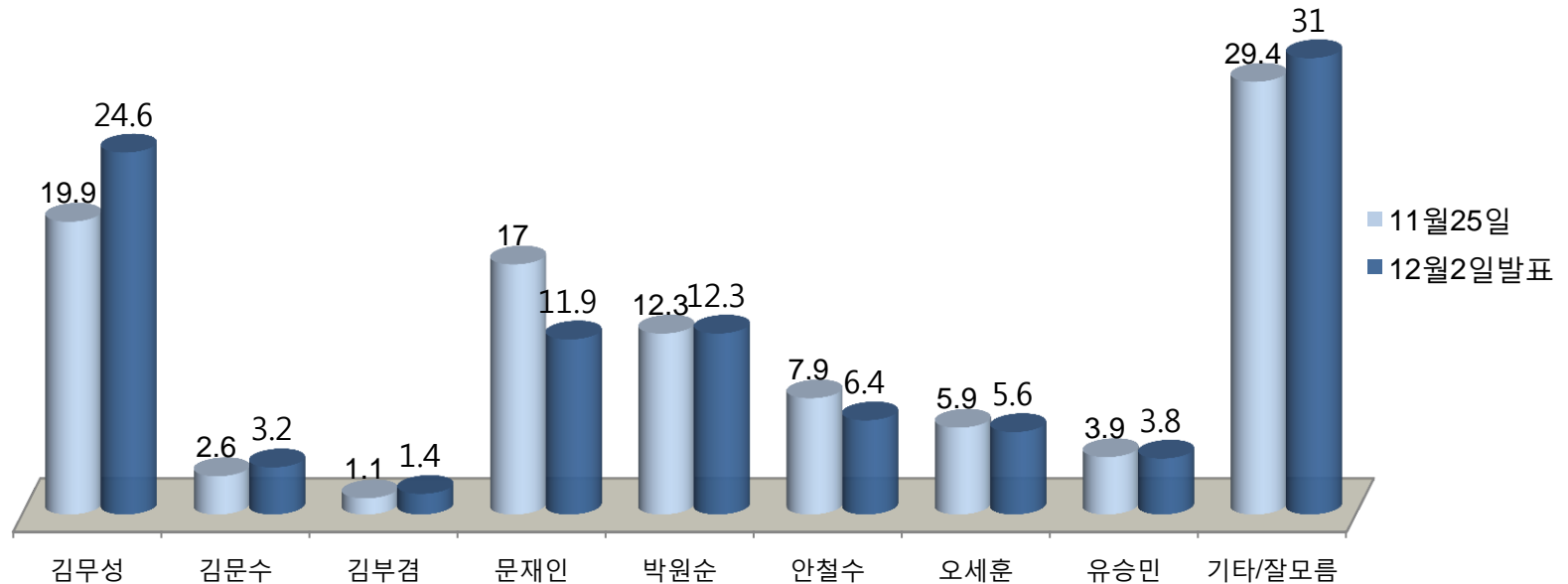
경찰차 벽 설치에 금지(43.3%)의견이 허용(41.8%)의견 보다 1.5%p 높게 조사되었음.
20에서 40대까지는 금지의견이, 50대 이상에서는 허용 의견이 상대적으로 높은 것으로 조사됨.
복면시위 허용 층에서는 75.8%가 차 벽 설치금지를, 금지 층에서는 65.7%가 차 벽 설치 허용을 원하는 것으로 조사됨.



	[1]허용	[2]금지	[3]모름
만19세 이상 20대	32.1%	52.5%	15.3%
30대	36.0%	50.8%	13.3%
40대	38.2%	49.5%	12.3%
50대	50.2%	37.2%	12.6%
60대 이상	50.1%	29.9%	20.0%
서울	38.7%	48.3%	13.0%
경기/인천	41.6%	43.9%	14.5%
대전/충청/세종	37.6%	47.3%	15.1%
강원/제주	60.6%	30.3%	9.1%
부산/울산/경남	47.0%	39.9%	13.2%
대구/경북	51.1%	29.0%	19.8%
전남/광주/전북	29.7%	51.6%	18.7%
새누리당	64.2%	23.1%	12.7%
새정치민주연합	24.7%	65.6%	9.7%
정의당	9.7%	85.8%	4.5%
기타정당	28.5%	56.2%	15.3%
지지정당없음	29.1%	50.3%	20.7%
복면시위[허용]	17.1%	75.8%	7.2%
복면시위[금지]	65.7%	23.9%	10.3%
복면시위[모름]	21.8%	31.3%	46.9%

차기 대권 후보 지지율

김무성대표가 24.6%, 박원순 12.3%, 문재인 11.9%, 안철수 6.4%, 오세훈 5.6% 순으로 조사됨.
전주대비 김무성 대표 지지율이 4.7%p 상승한 반면, 야권의 대표주자들,
특히 문재인 대표의 지지율이 5.1%p 급락한 것으로 조사됨.

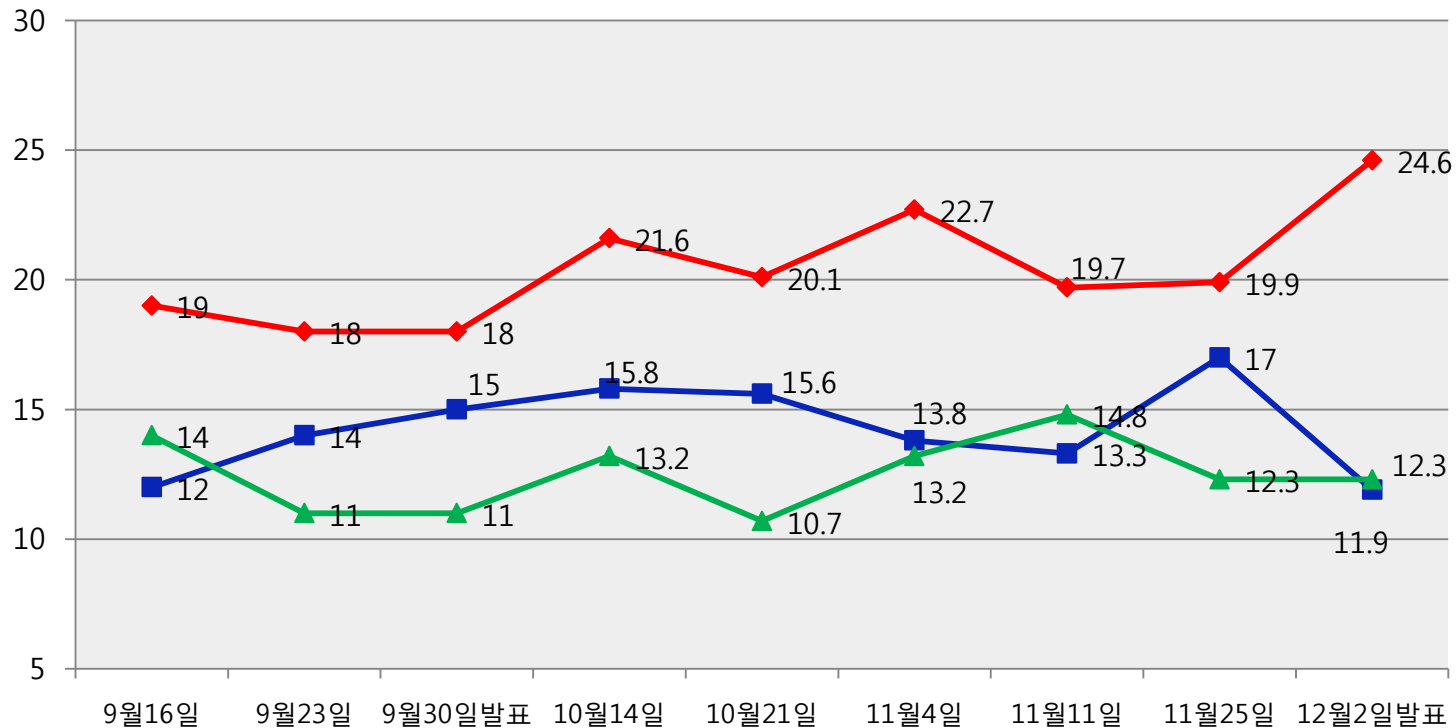


차기 대권주가 BIG3 지지율

김무성대표 여전히 1위를 유지하고 있는 것으로 조사 되었으며.

문재인 대표 지지율이 급락하여 1주 만에 다시 3위로 밀려남.

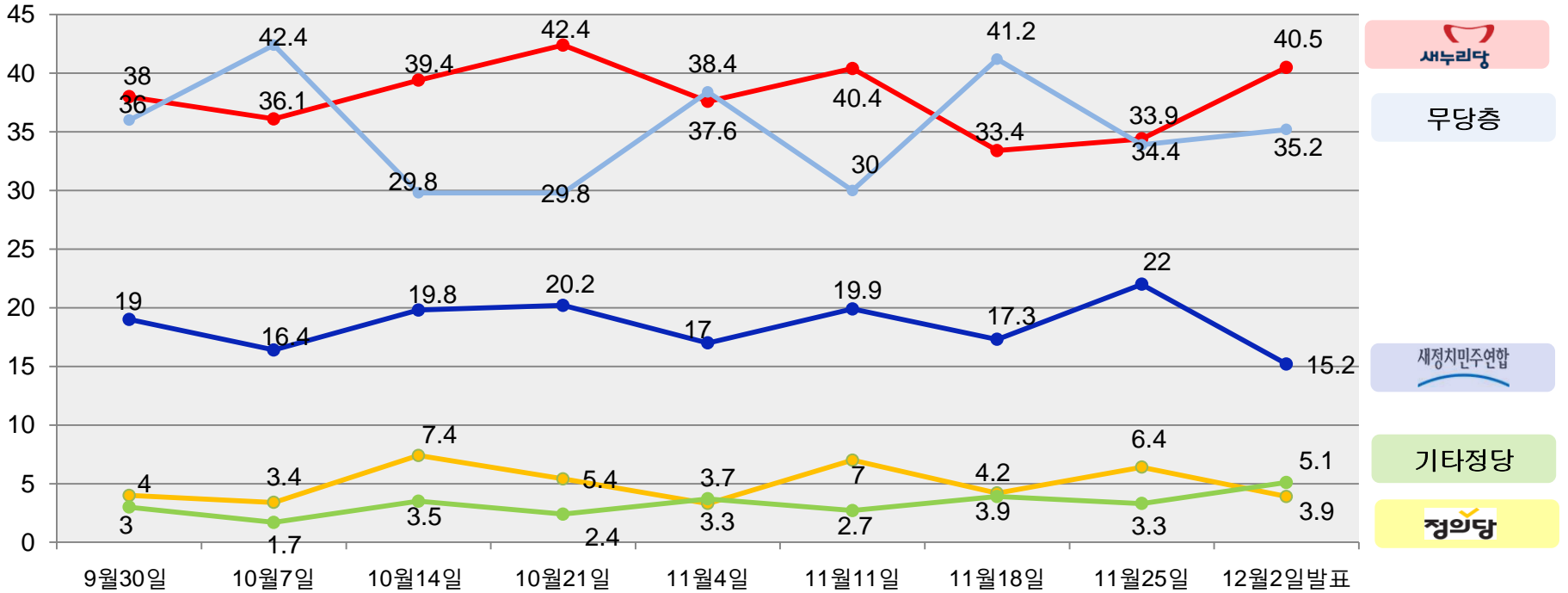
-> 문대표의 정치력 부재와 소속의원들의 도덕성 논란 결과로 보임.



정당 지지도

새누리당 지지율이 40.5% 으로 전주대비 6.6%P 상승하여 2주 만에 40% 선을 돌파한 반면. 새 정치 민주연합 지지율은 7.2%P 하락한 것으로 조사됨.

-> 새 정치민주연합 소속 의원들의 도덕성 논란과 문/안/박 결렬에 대한 실망감으로 보임



R&Search

연구개발

III. 통계표

1. 응답자 특성

		조사완료		목표할당		가중 값 배율
		빈도	비율	빈도	비율	
전체		1052	100%	1052	100%	1.00
연령	만19세 이상 20대	163	15.5%	187	17.8%	1.15
	30대	78	7.4%	188	17.9%	2.42
	40대	147	14.0%	224	21.3%	1.53
	50대	302	28.7%	210	19.9%	0.69
	60대	362	34.4%	242	23.0%	0.67
성별	남성	780	74.1%	522	49.6%	0.67
	여성	272	25.9%	530	50.4%	1.95
지역	서울	202	19.2%	214	20.3%	1.06
	경기/인천	342	32.5%	311	29.6%	0.91
	대전/충청/세종	97	9.2%	109	10.4%	1.12
	강원/제주	28	2.7%	37	3.5%	1.32
	부산/울산/경남	167	15.9%	165	15.7%	0.99
	대구/경북	110	10.5%	108	10.3%	0.98
	전남/광주/전북	106	10.1%	108	10.3%	1.02

문)선생님께서 생각하시기에 박근혜대통령이 대통령으로서 국정운영을 얼마나 잘한다고 생각하십니까?

국정운영		조사완료 사례 수	목표할당 사례 수	[1]매우 잘 못하고 있다	[2]잘 못하고 있는 편이다	[3]잘하고 있는 편이다	[4]매우 잘 하고 있다	[5]잘 모르겠다
전체		1052	1052	32.4%	13.6%	21.0%	30.1%	2.9%
연령	만19세 이상 20대	163	187	49.6%	20.8%	14.2%	12.7%	2.7%
	30대	78	188	57.3%	10.5%	10.2%	17.1%	4.9%
	40대	147	224	37.2%	14.9%	21.5%	23.4%	3.0%
	50대	302	210	17.0%	14.4%	28.7%	37.8%	2.0%
	60대 이상	362	242	8.5%	8.5%	27.6%	53.1%	2.3%
성별	남성	780	522	36.5%	15.0%	18.1%	28.7%	1.7%
	여성	272	530	28.3%	12.3%	23.9%	31.4%	4.1%
지역	서울	202	214	38.4%	12.4%	21.2%	25.3%	2.7%
	경기/인천	342	311	33.8%	14.1%	20.2%	30.7%	1.1%
	대전/충청/세종	97	109	31.7%	15.2%	25.7%	25.4%	1.9%
	강원/제주	28	37	18.3%	5.1%	33.1%	43.4%	0.0%
	부산/울산/경남	167	165	27.5%	8.2%	21.7%	33.3%	9.3%
	대구/경북	110	108	17.9%	10.0%	21.9%	48.5%	1.8%
	전남/광주/전북	106	108	43.8%	27.6%	12.3%	14.4%	2.0%
지지정당	새누리당	464	426	7.7%	4.9%	31.6%	54.4%	1.4%
	새정치민주연합	150	160	52.3%	18.1%	11.2%	13.7%	4.6%
	정의당	36	41	78.9%	15.9%	1.7%	3.5%	0.0%
	기타정당	58	54	44.3%	12.5%	24.0%	16.6%	2.6%
	지지정당 없음	344	371	45.1%	21.5%	14.8%	14.2%	4.4%

문) 선생님께서는 내년 국회의원 선거에서 가장 중요하게 생각하는 후보자의 선택기준은 무엇이라고 생각하십니까?

		조사완료 사례 수	목표할당 사례 수	[1]도덕성	[2]공약	[3]지역기여도	[4]개인 지질능력	[5]소속정당	[6]잘 모름
전체		1052	1052	38.1%	8.1%	4.4%	37.6%	8.5%	3.4%
연령	만19세 이상 20대	163	187	38.0%	14.1%	2.6%	34.7%	7.7%	2.9%
	30대	78	188	45.2%	15.6%	3.0%	25.3%	7.3%	3.6%
	40대	147	224	34.8%	7.6%	5.7%	39.6%	10.1%	2.1%
	50대	302	210	38.3%	4.2%	7.0%	40.2%	7.1%	3.2%
	60대 이상	362	242	35.4%	1.2%	3.4%	45.3%	9.8%	4.9%
성별	남성	780	522	38.3%	8.0%	5.8%	33.6%	11.1%	3.3%
	여성	272	530	37.9%	8.2%	3.0%	41.6%	5.9%	3.5%
지역	서울	202	214	38.1%	7.4%	2.8%	36.3%	11.4%	4.1%
	경기/인천	342	311	41.5%	8.6%	6.1%	33.6%	8.6%	1.7%
	대전/충청/세종	97	109	42.5%	6.0%	1.4%	40.5%	8.6%	0.9%
	강원/제주	28	37	21.7%	14.3%	10.9%	43.4%	4.0%	5.7%
	부산/울산/경남	167	165	39.1%	10.7%	1.8%	32.4%	9.8%	6.2%
	대구/경북	110	108	33.5%	3.3%	7.3%	38.2%	9.8%	7.7%
	전남/광주/전북	106	108	32.5%	8.6%	4.4%	54.1%	0.3%	0.0%
지지정당	새누리당	464	426	40.0%	3.5%	5.6%	37.4%	11.0%	2.6%
	새정치민주연합	150	160	28.4%	14.0%	5.0%	39.1%	13.0%	0.5%
	정의당	36	41	40.9%	9.9%	5.8%	25.1%	18.2%	0.0%
	기타정당	58	54	37.5%	5.3%	0.9%	47.7%	3.4%	5.2%
	지지정당 없음	344	371	39.9%	11.0%	3.0%	37.2%	3.3%	5.7%

문) 지금부터는 시위 문화에 대해 질문하겠습니다.
 선생님께서는 현재처럼 복면시위를 허용해야 된다고 생각하십니까?

		조사완료 사례 수	목표할당 사례 수	[1]허용	[2]금지	[3]모름
전체		1052	1052	35.1%	49.4%	15.4%
연령	만19세 이상 20대	163	187	54.8%	30.5%	14.7%
	30대	78	188	47.9%	39.8%	12.3%
	40대	147	224	41.0%	48.7%	10.3%
	50대	302	210	23.7%	65.0%	11.2%
	60대 이상	362	242	14.5%	58.6%	26.9%
성별	남성	780	522	37.2%	50.5%	12.3%
	여성	272	530	33.1%	48.4%	18.5%
지역	서울	202	214	41.9%	47.0%	11.1%
	경기/인천	342	311	38.9%	49.0%	12.1%
	대전/충청/세종	97	109	39.5%	49.0%	11.5%
	강원/제주	28	37	30.9%	36.6%	32.6%
	부산/울산/경남	167	165	25.6%	59.3%	15.1%
	대구/경북	110	108	18.1%	64.3%	17.7%
	전남/광주/전북	106	108	39.6%	30.6%	29.8%
8단계	새 누리당	464	426	15.4%	72.1%	12.5%
	새 정치민주연합	150	160	57.0%	30.3%	12.7%
	정의당	36	41	74.2%	24.0%	1.8%
	기타정당	58	54	37.1%	45.2%	17.8%
	지지정당 없음	344	371	43.8%	35.0%	21.2%

문) 그리고 선생님께서 생각하시기에 현재처럼 경찰 차 벽 사용을 허용해야 된다고 생각하십니까?

		조사완료 사례 수	목표할당 사례 수	[1]허용	[2]금지	[3]모름
전체		1052	1052	41.8%	43.3%	14.9%
연령	만19세 이상 20대	163	187	32.1%	52.5%	15.3%
	30대	78	188	36.0%	50.8%	13.3%
	40대	147	224	38.2%	49.5%	12.3%
	50대	302	210	50.2%	37.2%	12.6%
	60대 이상	362	242	50.1%	29.9%	20.0%
성별	남성	780	522	44.3%	44.2%	11.4%
	여성	272	530	39.4%	42.4%	18.2%
지역	서울	202	214	38.7%	48.3%	13.0%
	경기/인천	342	311	41.6%	43.9%	14.5%
	대전/충청/세종	97	109	37.6%	47.3%	15.1%
	강원/제주	28	37	60.6%	30.3%	9.1%
	부산/울산/경남	167	165	47.0%	39.9%	13.2%
	대구/경북	110	108	51.1%	29.0%	19.8%
	전남/광주/전북	106	108	29.7%	51.6%	18.7%
8단계	새누리당	464	426	64.2%	23.1%	12.7%
	새정치민주연합	150	160	24.7%	65.6%	9.7%
	정의당	36	41	9.7%	85.8%	4.5%
	기타정당	58	54	28.5%	56.2%	15.3%
	지지정당 없음	344	371	29.1%	50.3%	20.7%

문8) 선생님께서는 다음 정치인 중에 차기 대통령으로 가장 적합하다고 생각되시는 정치인이 있다면 한사람 만 선택해 주십시오.

		조사완료 사례 수	목표할당 사례 수	[1]김무성	[2]김문수	[3]김부겸	[4]문재인	[5]박원순	[6]안철수	[7]오세훈	[8]유승민	[9]기타/잘 모름
전체		1052	1052	24.6%	3.2%	1.4%	11.9%	12.3%	6.4%	5.6%	3.8%	31.0%
연령	만19세 이상 20대	163	187	11.6%	3.2%	2.5%	16.7%	18.9%	15.4%	5.6%	3.4%	22.8%
	30대	78	188	9.7%	0.7%	0.0%	13.6%	21.7%	4.3%	4.1%	3.9%	42.0%
	40대	147	224	14.8%	1.8%	0.4%	18.1%	9.9%	7.0%	4.4%	4.4%	39.2%
	50대	302	210	36.9%	4.2%	3.0%	7.9%	8.1%	4.3%	6.7%	3.9%	24.9%
	60대 이상	362	242	44.5%	5.4%	1.2%	4.5%	5.7%	2.2%	6.8%	3.5%	26.3%
성별	남성	780	522	22.6%	3.3%	2.2%	12.7%	14.1%	6.2%	6.7%	5.5%	26.6%
	여성	272	530	26.5%	3.0%	0.6%	11.1%	10.4%	6.6%	4.4%	2.2%	35.2%
지역	서울	202	214	20.4%	4.2%	1.1%	11.9%	11.9%	6.4%	4.3%	6.0%	33.9%
	경기/인천	342	311	18.8%	6.1%	1.7%	12.4%	13.4%	9.1%	4.4%	3.2%	30.9%
	대전/충청/세종	97	109	28.2%	2.8%	0.0%	11.4%	16.1%	8.7%	5.8%	3.6%	23.4%
	강원/제주	28	37	49.1%	1.1%	0.0%	11.4%	11.4%	0.0%	5.7%	2.3%	18.9%
	부산/울산/경남	167	165	32.0%	0.2%	0.5%	14.4%	7.6%	2.3%	9.0%	3.5%	30.4%
	대구/경북	110	108	36.8%	1.3%	2.8%	7.3%	2.8%	2.9%	8.2%	1.4%	36.3%
	전남/광주/전북	106	108	13.5%	0.0%	3.1%	11.6%	22.6%	8.1%	3.3%	5.1%	32.7%
8단계	새누리당	464	426	51.7%	4.4%	0.9%	2.8%	2.8%	2.6%	9.3%	2.0%	23.5%
	새정치민주연합	150	160	4.5%	4.9%	1.8%	34.4%	24.1%	8.8%	4.9%	4.8%	12.0%
	정의당	36	41	4.4%	0.0%	3.0%	39.2%	17.7%	10.0%	0.0%	5.1%	20.6%
	기타정당	58	54	11.2%	2.8%	6.1%	4.5%	14.0%	18.7%	3.7%	3.4%	35.6%
	지지정당 없음	344	371	6.2%	1.4%	1.0%	10.6%	17.1%	7.5%	2.5%	5.5%	48.2%

문) 선생님께서 현재 지지하고 있는 정당은 어디이십니까?
정당 의식 순입니다.

		조사완료 사례 수	목표할당 사례 수	[1]새누리 당	[2]새정치 민주연합	[3]정의당	[4]기타정 당	[5]지지정 당없음
전체		1052	1052	40.5%	15.2%	3.9%	5.1%	35.2%
연령	만19세 이상 20대	163	187	23.9%	12.9%	6.1%	7.7%	49.6%
	30대	78	188	20.0%	19.5%	3.5%	4.0%	52.9%
	40대	147	224	36.2%	18.1%	6.9%	5.1%	33.6%
	50대	302	210	52.0%	14.6%	2.6%	4.7%	26.1%
	60대 이상	362	242	63.2%	11.6%	1.0%	4.5%	19.8%
성별	남성	780	522	38.4%	17.1%	4.3%	5.8%	34.4%
	여성	272	530	42.5%	13.3%	3.6%	4.5%	36.0%
지역	서울	202	214	39.3%	17.3%	3.3%	5.3%	34.8%
	경기/인천	342	311	34.1%	14.7%	4.8%	4.2%	42.1%
	대전/충청/세종	97	109	52.2%	17.4%	3.2%	0.9%	26.4%
	강원/제주	28	37	67.4%	1.1%	0.0%	5.4%	26.0%
	부산/울산/경남	167	165	43.8%	13.5%	6.7%	6.9%	29.1%
	대구/경북	110	108	62.3%	8.1%	0.8%	5.3%	23.6%
	전남/광주/전북	106	108	13.2%	25.1%	3.4%	8.9%	49.4%