



R & Search

Research & Search

알앤써치 바로미터 11월 5주차 조사 결과 보고서

2017. 11. 30

- I. 조사개요
- II. 주요조사결과
 - 1. 대통령 국정 지지율
 - 2. 국회의원 의정 평가
 - 3. 대통령 선거시 지지정당후보
 - 4. 국회의원 선거시 지지정당후보
 - 5. 정당지지율
 - 6. 국민의당과 바른정당 통합후 정당지지율
- III. 통계표

I. 조사개요

1. 조사 명	R & Search 바로미터 11월5주차 (2017년11월 29일 발표)
2. 조사 기간	➢ 2017년 11월27일
3. 조사 방법	➢ 구조화된 설문지를 이용한 무선(100%)RDD 자동응답
4. 조사 대상	➢ 전국 19세 이상 성인 남녀
5. 표본 크기	➢ 1042명
6. 표본 추출	➢ 성, 연령, 지역별 인구 비례 알당 추출
7. 표본 오차	➢ 95% 신뢰수준 $\pm 3.0\%p$
8. 응답율	➢ 3.9%
9. 조사기관/의뢰처	➢ (주)알앤씨 / (주)데일리안
10. 통계보정	<p>➢ 성별, 연령별, 지역별 가중 값 부여(셀가중)(2017년 3월말 행정자치부 발표 주민등록 인구 기준)</p> <p>➢ 상세한 내용은 중앙선거여론조사심의위원회에서 확인바람</p>

R&Search

연구개발

II. 주요 조사 결과

문재인 대통령 국정 지지율

문1)선생님께서 문재인 대통령이 대통령으로서 얼마나 국정운영을 잘하고 있다고 보십니까?

문 대통령 국정지지율은 전주대비 5.3%p 상승한 69.0%로 조사됨.

특히 “매우 잘하고 있다”는 응답은 전주대비 3.2%p 상승한 48.6%로 향후 50% 벽을 넘을 지가 관건임.

포항방문 효과로 TK에서 지지율이 4.1%p 상승한 50.3%로 바로미터 조사 최초로,

TK 과반이 문대통령을 긍정적으로 평가하는 것으로 조사되었으며,

특히 “매우 잘하고 있다”는 응답은 전주대비 6.1%p 상승한 27.7%로 조사됨.

심리적 지지자 즉 “허수 지지층” 보다는 “행동하는 지지층”이 증가세를 보이고 있는 것은

문재인대통령 에게는 긍정적인 시그널로 보이나, 북한,경제관련 뚜렷한 성과가 나타나지 않는다면,

지역별,연령별 양극화 현상으로 지지율 조정국면을 맞이 할 수도 있음.



지역구 국회의원 평가

문2) 선생님께서는 선생님 지역구 국회의원들이 국회의원으로서 얼마나 일을 잘하고 있다고 생각하십니까?

긍정적인평가는 31.8%,부정적인 평가는 51.1% 로 국민 10명중 5명은 국회의원들의 의정활동에 관하여 부정적으로 생각하는 것으로 조사됨.

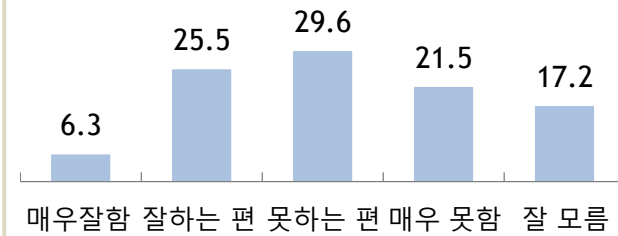
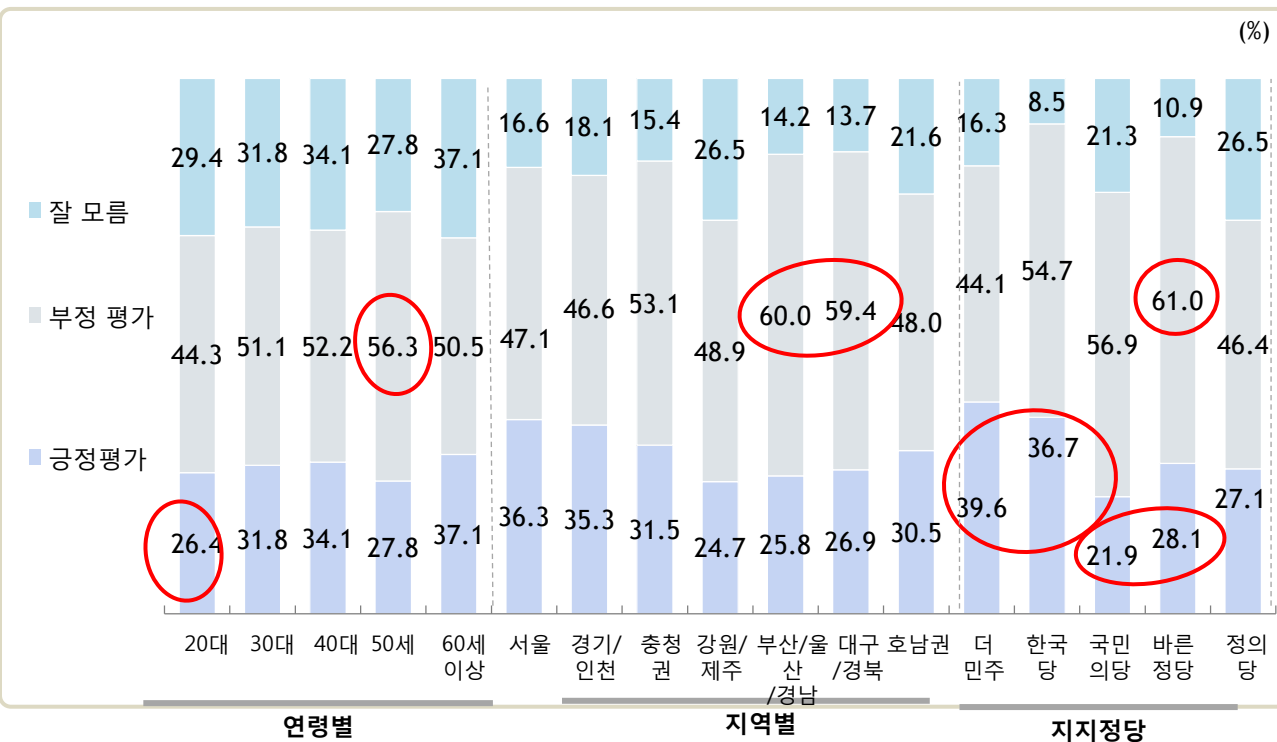
특히 "매우 잘하고 있다는" 응답은 6.3% 에 불과한 것으로 조사됨.

연령별로 보면, 50대에서 부정적인 평가가 56.3% 로 가장 높게 조사되었으며,

TK.PK에서는 부정적인 평가가 60% 로 조사됨.

정당별로 보면, 더민주와 한국당 지지층에서는 긍정적인 평가가 전체평균보다 높은 반면,

국민의당과 바른정당지지층에서는 긍정적인 평가가 전체평균에도 못 미치는 20% 대로 조사됨.



대통령 선거시 지지정당후보

문3) 선생님께서는 만약 내일 대통령선거가 실시된다면, 어느정당후보를 지지하시겠습니까? 호명은 로테이션입니다.

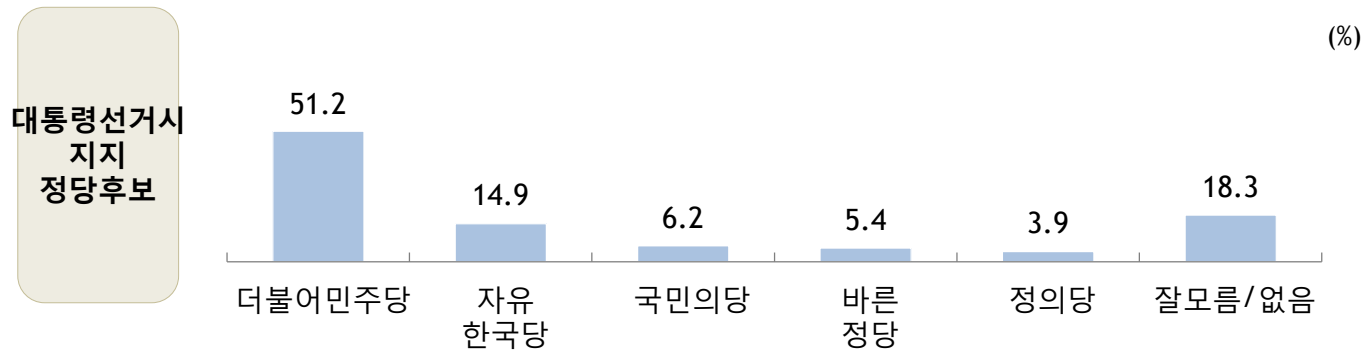
더불어민주당후보 51.2% > 자유한국당후보 14.9% > 국민의당후보 6.2% > 바른정당후보 5.4% > 정의당 3.9% 순으로 조사됨.

더불어 민주당은 60세이상과 TK 지역을 제외하고는 압도적인 지지를 받는 것으로 조사됨.

호남에서는 더민주 66.5% > 정의당 8.7% > 국민의당 5.8%,

60세이상에서는 더민주 34.5% > 한국당 28.3% > 바른정당 7.3% > 국민의당 4.5% 순이며,

TK에서는 더민주 32.6% > 한국당 27.5% > 바른정당 6.1% > 정의당 4.8% 순으로 조사됨.



국회의원 선거시 지지정당후보

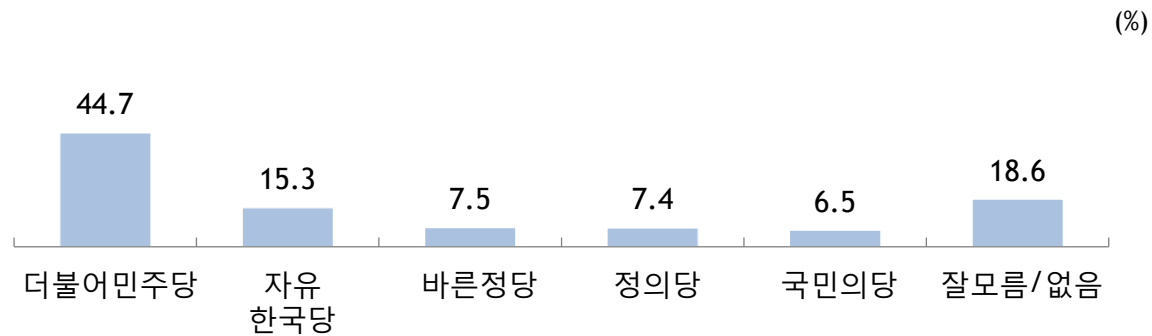
문4) 선생님께서는 만약 내일 국회의원선거가 실시된다면, 어느정당후보를 지지하시겠습니까? 호명은 로테이션입니다.

더불어민주당후보 44.7% > 자유한국당후보 15.3% > 바른정당후보 7.5% > 정의당후보 7.4% > 국민의당 후보 6.5% 순으로 조사됨.

TK에서는 한국당 28.2% > 더민주 27.1% > 바른정당 12.4%,

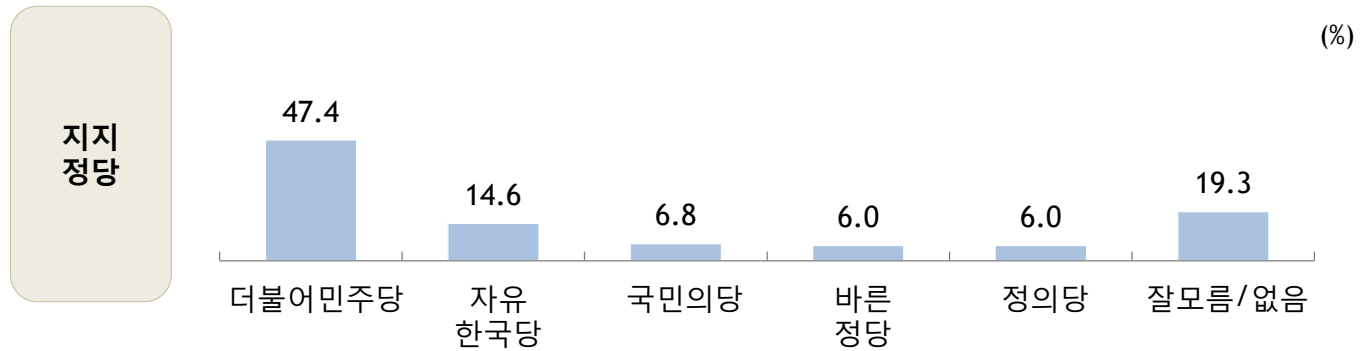
호남에서는 더민주 57.5% > 정의당 10.1% > 국민의당 8.8% > 바른정당 4.1% > 한국당 1.6% 순으로 조사됨.

국회의원
선거시
지지
정당후보



문5) 선생님께서 현재 지지하시는 정당은 다음중 어디이십니까?호명은 로테이션입니다.

더불어민주당 47.4%>자유한국당후보 14.6%>국민의당 6.8%>바른정당,정의당 각각 6.0% 순으로 조사됨. 더민주는 전연령,전지역에서 압도적으로 높은 지지를 받는 것으로 조사됨. 더민주는 20-40 에서는 50%가 넘는 지지를 받는 것으로 조사되었으며, 자유한국당은 50-60세이상 에서는 20%가 넘는 지지를 받는 것으로 조사됨. 호남에서 민주당은 58%>정의당10.9%>국민의당7.4% , TK에서는 더민주 30.4%>한국당 25.3%>국민의당 6.4%>바른정당 5.0% 순으로 조사됨.



국민의당과 바른정당 통합후 정당지지율

문6) 만약,국민의당과 바른정당이 통합한다면 선생님께서는 다음중 어느 정당을 지지하시겠습니까?
호명은 로테이션입니다.

더불어민주당 42.0%>자유한국당16.0%>국민의당과 바른정당 14.0%>정의당 6.1% 순으로 조사됨.
통합정당은 통합 전 합산 12.8% 보다 1.2%p 상승 하는 것으로 조사됨.

특히 30대에서는10.5%,50대에서는 19.5% 지지로 민주당 다음으로 제 2당으로 올라서지만,
30대에서는 통합전 단순합산(13.3%)보다 2.8%p 하락하는 반면,
50대에서는 6.0%p 상승하는 것으로 조사됨.

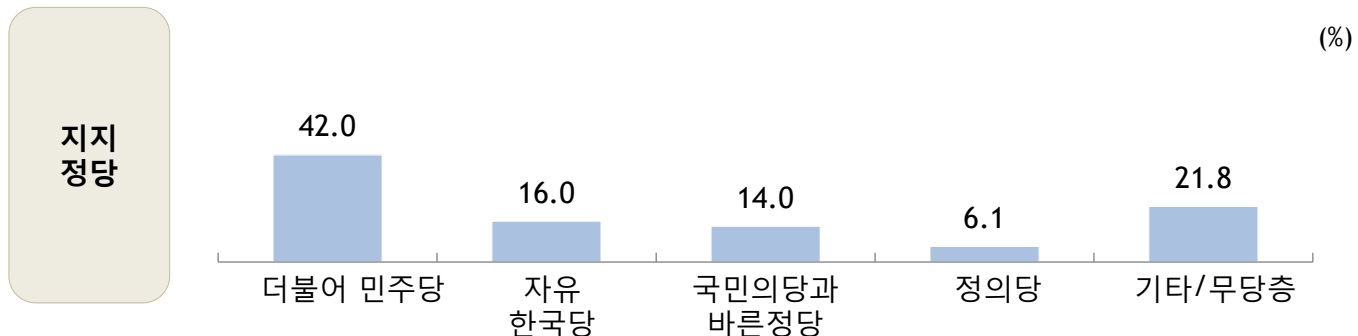
통합정당 탄생시, 가장 영향을 받는 정당은 더 민주당이며, 한국당은 반사이익을 볼 가능성이 있어 보임.
통합후 더민주 지지율은 5.4%p 하락하는 반면,한국당 지지율은 1.4%p 상승하는 것으로 조사됨.

특히 60세이상, TK 지역에 영향을 미칠것으로 보임. 이들 그룹에서 한국당이 통합후 제1당으로 올라섬.
60세이상 통합후 더민주 지지율은 24.0% 로 통합전(34.2%)보다 10.2%p 하락하지만,
한국당은 통합전보다 5.0%p 상승한 29% 지지로 제 1당으로 올라섬.

통합정당은 4.8%p 상승한 18.0% 로 조사됨.

TK에서도 통합후 한국당지지율은 26.3% 으로 통합전보다 1.0%p 상승 제1당으로 올라서는 반면,
더민주는 7.2%p 하락한 23.2% 로 제 2당으로 내려가는 반면, 통합정당 지지율은 15.2% 로 통합전보다
3.8%p 상승하는 것으로 조사됨.

호남에서는 더민주 47.8%>통합정당12.3%>정의당 9.1% 순으로 조사됨.



R&Search

연구개발

III. 통계표

응답자 특성

		조사완료		목표할당		가중값배율
		사례수	비율	사례수	비율	
(응답자의 수)		1042	100	1042	100	1.00
연령	19세이상20대	132	12.7	182	17.5	1.4
	30대	147	14.1	184	17.7	1.3
	40대	199	19.1	215	20.6	1.1
	50대	279	26.8	208	20.0	0.7
	60세이상	285	27.4	253	24.3	0.9
성	남성	726	69.7	517	49.6	0.7
	여성	316	30.3	525	50.4	1.7
지역	서울	253	24.3	206	19.7	0.8
	경기/인천	291	27.9	311	29.8	1.1
	대전/충청/세종	96	9.2	109	10.4	1.1
	강원/제주	47	4.5	44	4.2	0.9
	부산/울산/경남	150	14.4	163	15.6	1.1
	대구/경북	99	9.5	105	10.1	1.1
	전남/광주/전북	106	10.2	105	10.0	1.0

문1)선생님께서서는 문재인 대통령이 대통령으로서 얼마나 국정운영을 잘하고 있다고 보십니까?

		조사완료 사례수	목표할당 사례수	국정지지율				
				매우 못함	못 하는 편	잘하는 편	매우잘함	잘모르겠다
				%	%	%	%	%
전체		1042	1042	13.6	11.6	20.4	48.6	5.7
연령	19세이상20대	132	182	12.6	6.1	24.7	50.8	5.8
	30대	147	184	9.5	4.1	16.7	69.1	0.6
	40대	199	215	10.0	11.9	15.9	57.0	5.2
	50대	279	208	15.6	14.3	19.7	46.1	4.4
	60세이상	285	253	18.9	18.7	24.5	27.1	10.8
성	남성	726	517	16.1	12.5	19.5	46.7	5.2
	여성	316	525	11.2	10.8	21.3	50.5	6.2
지역	서울	253	206	14.2	10.6	22.4	49.4	3.4
	경기/인천	291	311	11.1	10.7	18.0	54.0	6.1
	대전/충청/세종	96	109	14.3	12.1	18.0	49.9	5.8
	강원	47	44	10.5	15.4	18.6	38.7	16.8
	부산/울산/경남	150	163	13.0	19.6	24.9	37.5	5.1
	대구/경북	99	105	30.1	10.9	22.3	27.9	8.7
	전남/광주/전북	106	105	5.1	2.8	18.0	72.0	2.1
지지정당	더불어민주당	472	493	1.6	1.5	16.0	79.7	1.3
	자유한국당	183	152	48.1	31.9	11.1	3.6	5.2
	국민의당	73	70	20.7	22.7	32.8	13.5	10.3
	바른정당	67	62	10.1	17.8	33.9	31.7	6.5
	정의당	63	63	2.6	3.8	29.7	62.0	2.0
	기타정당	32	28	41.6	10.7	23.6	20.1	4.0
	지지정당없음	125	135	18.6	22.5	27.3	18.3	13.3
	잘모름	27	38	4.5	6.6	28.4	25.0	35.5

문2) 선생님께서는 선생님 지역구 국회의원들이 국회의원으로서 얼마나 일을 잘하고 있다고 생각하십니까?

		조사완료 사례수	목표할당 사례수	국회의원 평가				
				매우 못함	못 하는 편	잘하는 편	매우잘함	잘모르겠다
				%	%	%	%	%
전체		1042	1042	21.5	29.6	25.5	6.3	17.2
연령	19세이상20대	132	182	17.6	26.7	19.4	7.0	29.4
	30대	147	184	29.6	21.5	25.9	5.9	17.1
	40대	199	215	24.6	27.6	25.0	9.1	13.7
	50대	279	208	21.2	35.1	21.9	5.8	15.9
	60세이상	285	253	15.8	34.6	33.0	4.1	12.4
성	남성	726	517	25.9	30.4	23.0	7.4	13.3
	여성	316	525	17.0	28.8	28.0	5.3	20.9
지역	서울	253	206	16.7	30.4	25.4	10.8	16.6
	경기/인천	291	311	18.1	28.5	28.7	6.6	18.1
	대전/충청/세종	96	109	13.0	40.1	24.2	7.3	15.4
	강원	47	44	29.6	19.3	18.7	5.9	26.5
	부산/울산/경남	150	163	29.6	30.4	22.1	3.7	14.2
	대구/경북	99	105	31.7	27.7	23.5	3.4	13.7
	전남/광주/전북	106	105	23.1	24.9	27.7	2.8	21.6
지지정당	더불어민주당	472	493	22.6	21.5	29.6	10.0	16.3
	자유한국당	183	152	22.2	32.6	28.2	8.5	8.5
	국민의당	73	70	14.5	42.4	21.3	0.6	21.3
	바른정당	67	62	16.4	44.6	28.1	-	10.9
	정의당	63	63	13.7	32.7	21.8	5.3	26.5
	기타정당	32	28	27.7	38.9	18.7	-	14.7
	지지정당없음	125	135	27.6	38.3	13.4	-	20.7
	잘모름	27	38	10.5	31.0	19.2	-	39.2

문3) 선생님께서는 만약 내일 대통령선거가 실시된다면, 어느 정당후보를 지지하시겠습니까? 호명은 로테이션입니다.

		조사완료 사례수	목표할당 사례수	대통령 선거 지지정당후보							
				더불어민 주당	자유한국 당	국민의당	바른정당	정의당	기타정당 후보	지지정당 후보없음	잘모름
				%				%	%	%	%
전체		1042	1042	51.2	14.9	6.2	5.4	3.9	2.8	11.4	4.1
연령	19세이상20대	132	182	58.1	8.7	7.3	1.7	6.5	2.6	9.7	5.5
	30대	147	184	67.1	5.7	5.3	4.9	3.4	2.2	10.2	1.2
	40대	199	215	57.3	9.4	7.3	6.8	5.4	0.6	8.9	4.2
	50대	279	208	45.3	17.8	7.0	5.4	3.7	3.1	13.5	4.1
	60세이상	285	253	34.5	28.3	4.5	7.3	1.4	4.9	13.8	5.2
성	남성	726	517	52.3	17.4	5.7	5.4	3.7	2.6	9.7	3.3
	여성	316	525	50.2	12.4	6.7	5.5	4.1	3.0	13.1	5.0
지역	서울	253	206	54.4	12.6	3.6	6.7	5.0	2.4	11.9	3.4
	경기/인천	291	311	55.7	12.8	9.1	5.8	4.1	1.6	9.6	1.4
	대전/충청/세종	96	109	48.1	23.8	4.9	1.8	1.4	3.2	8.6	8.1
	강원	47	44	42.4	9.2	8.1	8.7	2.9	2.1	19.7	6.9
	부산/울산/경남	150	163	45.5	17.2	7.1	6.0	0.6	3.0	16.1	4.5
	대구/경북	99	105	32.6	27.5	2.3	6.1	4.8	7.5	14.0	5.1
	전남/광주/전북	106	105	66.5	2.5	5.8	2.7	8.7	1.7	5.2	7.0
지지정당	더불어민주당	472	493	88.1	1.1	2.7	1.3	2.1	1.7	2.2	0.8
	자유한국당	183	152	3.5	82.2	3.4	4.4	1.5	0.3	2.1	2.6
	국민의당	73	70	21.4	13.5	45.8	4.7	2.4	3.9	6.3	2.0
	바른정당	67	62	25.6	1.6	4.8	50.1	5.4	4.1	1.5	6.9
	정의당	63	63	53.3	1.8	2.9	1.8	31.5	-	6.7	2.0
	기타정당	32	28	15.0	17.4	7.3	6.8	3.9	28.3	13.9	7.4
	지지정당없음	125	135	15.2	2.6	5.2	4.2	1.5	2.9	65.0	3.3
	잘모름	27	38	13.2	11.4	-	-	1.6	7.8	8.4	57.6

문4) 선생님께서는 만약 내일 국회의원선거가 실시된다면,어느 정당후보를 지지하시겠습니까? 호명은 로테이션입니다.

		조사완료 사례수	목표할당 사례수	국회의원 선거 지지정당후보							
				더불어민 주당	자유한국 당	국민의당	바른정당	정의당	기타정당 후보	지지정당 후보없음	잘모름
				%	%	%	%	%	%	%	%
전체		1042	1042	44.7	15.3	6.5	7.5	7.4	2.7	12.3	3.6
연령	19세이상20대	132	182	48.4	12.2	6.0	6.0	10.5	2.3	8.9	5.8
	30대	147	184	56.5	4.5	6.0	9.4	7.3	3.4	12.4	0.6
	40대	199	215	49.8	8.5	6.0	6.1	12.1	2.2	12.3	3.1
	50대	279	208	40.0	20.9	7.2	6.6	5.7	1.4	14.8	3.4
	60세이상	285	253	32.8	26.5	7.0	9.3	2.7	4.2	12.5	5.0
성	남성	726	517	45.2	18.8	6.1	7.7	7.3	2.5	9.7	2.6
	여성	316	525	44.1	11.8	6.9	7.3	7.5	3.0	14.8	4.6
지역	서울	253	206	46.8	13.6	7.3	8.4	6.9	3.2	11.3	2.6
	경기/인천	291	311	48.1	13.1	8.4	8.0	8.7	1.8	10.1	1.9
	대전/충청/세종	96	109	45.3	19.9	3.6	3.1	7.1	1.8	12.0	7.1
	강원	47	44	42.9	11.0	5.6	5.6	9.1	3.0	18.8	4.0
	부산/울산/경남	150	163	38.7	20.0	4.1	8.2	6.7	5.4	12.2	4.8
	대구/경북	99	105	27.1	28.2	4.1	12.4	2.6	1.9	17.4	6.3
	전남/광주/전북	106	105	57.5	1.6	8.8	4.1	10.1	2.0	13.1	2.7
지지정당	더불어민주당	472	493	80.0	1.9	2.1	5.1	5.7	0.4	4.0	0.7
	자유한국당	183	152	5.4	80.2	3.3	3.3	3.0	0.4	3.0	1.4
	국민의당	73	70	12.9	10.4	57.2	4.2	5.5	3.1	6.6	-
	바른정당	67	62	14.0	5.2	10.0	58.2	7.9	2.5	-	2.2
	정의당	63	63	42.8	2.9	0.6	5.3	39.0	0.9	6.1	2.4
	기타정당	32	28	4.8	25.3	3.2	3.2	6.1	36.5	20.9	-
	지지정당없음	125	135	11.8	2.8	2.5	3.0	5.0	6.7	60.7	7.5
	잘모름	27	38	1.4	10.7	2.9	2.4	8.4	5.0	18.3	50.8

문5) 선생님께서는 현재 지지하시는 정당은 어디이십니까? 호명은 로테이션입니다.

		조사완료 사례수	목표할당 사례수	지지정당							
				더불어민 주당	자유한국 당	국민의당	바른정당	정의당	기타정당 후보	지지정당 후보없음	잘모름
				%	%	%	%	%	%	%	%
전체		1042	1042	47.4	14.6	6.8	6.0	6.0	2.7	13.0	3.6
연령	19세이상20대	132	182	50.7	7.9	7.7	3.3	10.1	3.1	13.6	3.7
	30대	147	184	63.3	5.7	4.3	9.0	3.8	1.2	10.8	1.9
	40대	199	215	51.3	8.4	5.3	7.0	7.9	4.2	13.7	2.1
	50대	279	208	42.2	20.2	7.2	6.3	5.8	1.2	12.6	4.4
	60세이상	285	253	34.2	26.5	8.7	4.5	3.1	3.7	13.9	5.5
성	남성	726	517	46.4	18.4	7.4	5.5	6.9	2.6	10.4	2.4
	여성	316	525	48.3	10.8	6.1	6.4	5.1	2.9	15.6	4.8
지역	서울	253	206	49.4	12.0	4.4	8.3	7.0	4.3	11.9	2.7
	경기/인천	291	311	54.3	13.2	7.1	7.0	7.3	1.2	8.7	1.1
	대전/충청/세종	96	109	43.2	20.4	8.2	3.4	3.7	2.3	9.3	9.5
	강원	47	44	40.5	14.9	4.7	5.7	3.6	0.9	22.8	6.9
	부산/울산/경남	150	163	40.3	17.5	8.4	5.0	3.1	3.8	17.8	4.2
	대구/경북	99	105	30.4	25.3	6.4	5.0	3.2	4.8	22.4	2.4
	전남/광주/전북	106	105	58.0	2.5	7.4	3.3	10.9	1.9	10.5	5.4

문6) 만약,국민의당과 바른정당이 통합한다면 선생님께서는 다음중 어느 정당을 지지하시겠습니까?
호명은 로테이션입니다.

		조사완료 사례수	목표할당 사례수	통합후 지지정당						
				더불어민주 당	자유한국당	국민의당과 바른정당통 합정당	정의당	기타정당후 보	지지정당후 보없음	잘모름
				%	%	%	%	%	%	%
전체		1042	1042	42.0	16.0	14.0	6.1	2.3	12.2	7.2
연령	19세이상20대	132	182	43.4	11.3	9.9	11.8	1.3	13.4	8.9
	30대	147	184	56.1	6.2	10.5	6.2	3.0	12.2	5.8
	40대	199	215	52.2	13.2	10.6	4.3	1.4	11.9	6.5
	50대	279	208	39.6	15.4	19.5	6.1	2.4	13.0	3.9
	60세이상	285	253	24.0	29.5	18.0	3.6	3.4	11.1	10.3
성	남성	726	517	41.0	18.5	13.9	6.7	2.4	11.3	6.3
	여성	316	525	43.1	13.6	14.2	5.5	2.3	13.2	8.1
지역	서울	253	206	46.8	16.2	11.0	6.1	2.4	11.7	5.8
	경기/인천	291	311	48.9	13.7	16.0	7.7	1.5	8.0	4.2
	대전/충청/세종	96	109	45.6	20.9	9.1	3.3	1.5	9.8	9.7
	강원	47	44	35.5	10.7	8.4	9.0	4.8	20.2	11.4
	부산/울산/경남	150	163	30.8	18.1	19.1	3.4	3.3	16.2	9.1
	대구/경북	99	105	23.2	26.3	15.2	4.2	1.7	19.8	9.5
	전남/광주/전북	106	105	47.8	6.4	12.3	9.1	3.8	11.3	9.3
지지정당	더불어민주당	472	493	75.2	2.5	7.4	4.4	0.9	5.7	4.0
	자유한국당	183	152	2.2	76.3	13.3	2.4	1.2	3.6	1.0
	국민의당	73	70	14.1	11.7	57.3	4.4	6.3	4.6	1.7
	바른정당	67	62	19.2	16.6	44.6	6.4	2.6	9.0	1.6
	정의당	63	63	39.9	1.9	5.9	42.4	4.4	2.1	3.4
	기타정당	32	28	13.0	30.5	12.7	2.3	13.4	28.0	-
	지지정당없음	125	135	7.2	5.0	8.2	1.3	3.3	51.7	23.3
	잘모름	27	38	9.1	8.4	8.4	6.9	3.5	15.5	48.2