



R & Search
Research & Search

알앤써치 바로미터 1월 1주차 (2019년)
조사 결과 보고서

2019. 1. 2

- I. 조사개요
- II. 주요조사결과
 - 1. 대통령 국정 지지율
 - 2. 청와대 민간인 사찰 주장 동의여부
 - 3. 조국 민정수석 사퇴 주장 찬/반 여부
 - 4. 정치성향
- III. 통계표

I. 조사개요

1. 조사 명	R & Search 바로미터 1월1주차 (2019년1월 2일 발표)
2. 조사 기간	➢ 2018년 12월31일
3. 조사 방법	➢ 구조화된 설문지를 이용한 무선(100%)RDD 자동응답
4. 조사 대상	➢ 전국 만 19세 이상 성인 남녀
5. 표본 크기	➢ 1015명(가중1000명)
6. 표본 추출	➢ 성, 연령, 지역별 인구 비례 알당 추출
7. 표본 오차	➢ 95% 신뢰수준 $\pm 3.1\%p$
8. 응답율	➢ 8.2%
9. 조사기관/의뢰처	➢ (주) 알앤씨치 / (주) 데일리안
10. 통계보정	<p>➢ 성별, 연령별, 지역별 가중 값 부여(셀가중)(2018년 10월말 행정자치부 발표 주민등록 인구 기준)</p> <p>➢ 자세한 내용은 알앤씨치 (www.rnch.co.kr) 에서 확인</p>

R&Search

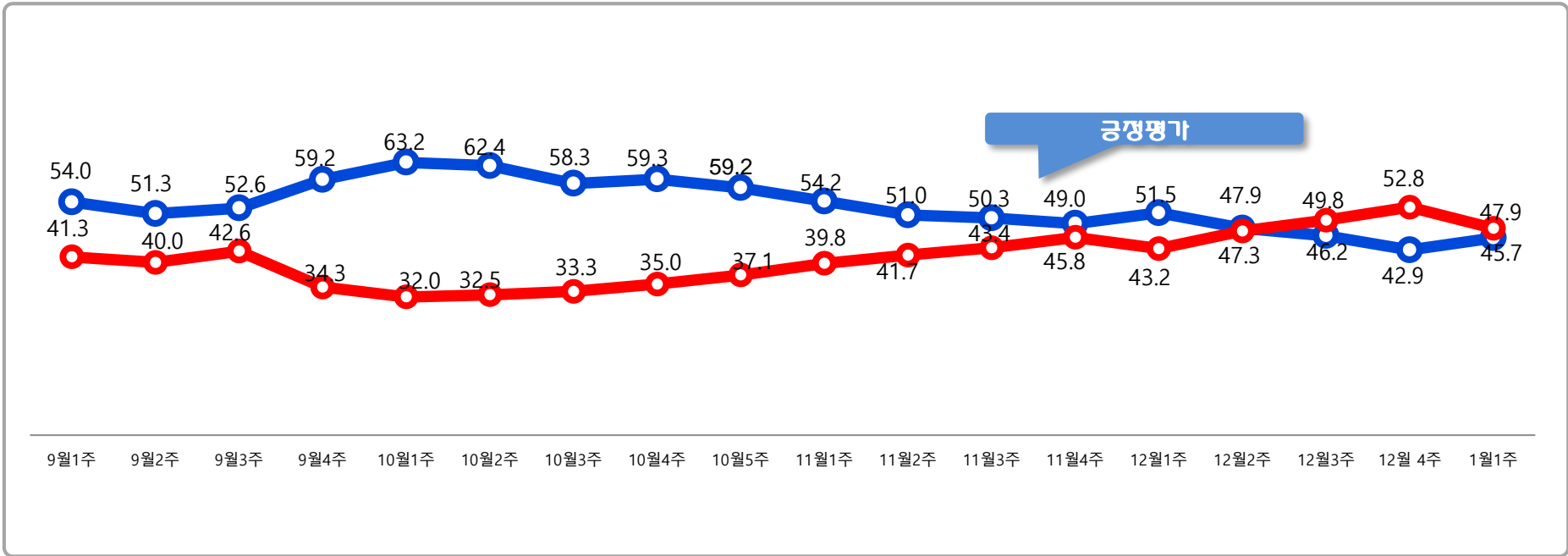
연구개발

II. 주요 조사 결과

국정 지지도

문1)선생님께서서는 문재인 대통령이 대통령으로서 얼마나 국정운영을 잘하고 있다고 보십니까?

- ▷ 문 대통령의 국정지지율은 45.7% 대 47.9% 로 그동안 가파르게 상승하던 부정 평가가 전주대비 4.9%p 급락하였으며, 긍정평가도 4주 만에 하락세를 멈추면서 2.8%p 상승함.
- 적자국채발행논란과 청와대 민간인 사찰 논란으로 국회운영위원회에 조국 민정수석이 출석 한 가운데 대통령 지지율이 하락세를 멈추고 상승하였다는 것은 매우 좋은 시그널로 보임. 이는 무엇보다 김용균 법 연내 처리를 위해 대통령이 조국 수석을 국회에 출석을 지시한 것을 여론이 긍정적으로 판단 한 결과로 보임.
- 더불어 대통령의 적극적인 국정행기행보와 김정은 위원장의 친서 효과로 지지 층 이 결집한 결과로 보임.



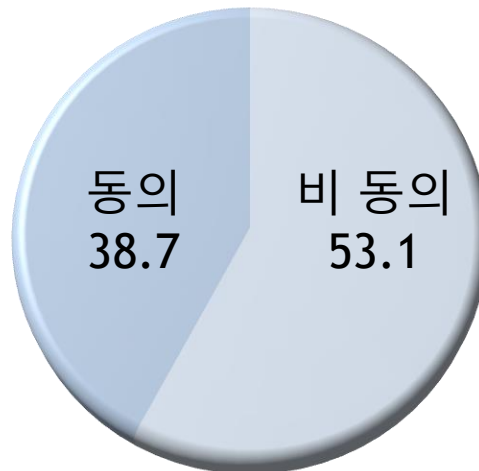
청와대 민간인 사찰 주장 동의여부

문2) 선생님께서는 청와대가 민간인들을 사찰 하였다는 주장에 대하여 얼마나 동의하십니까 ?

- ▷ 동의하지 않는다는 의견이 53.1% 로 동의한다(38.7%) 보다 14.4%p 높은 것으로 조사됨.
- ▷ 20/30/40대에서는 동의하지 않는다는 의견이 과반이 넘는 것으로 조사됨. 특히 40대에서는 67.4% 동의하지 않는다고 응답함.
- ▷ 정치성향별로 큰 차이를 보임. 보수/중도보수층에서는 동의한다는 의견이 과반이 넘는 반면, 진보층에서는 동의하지 못한다는 의견이 높게 조사됨.

▶ 청와대 민간인 사찰 주장

(%)



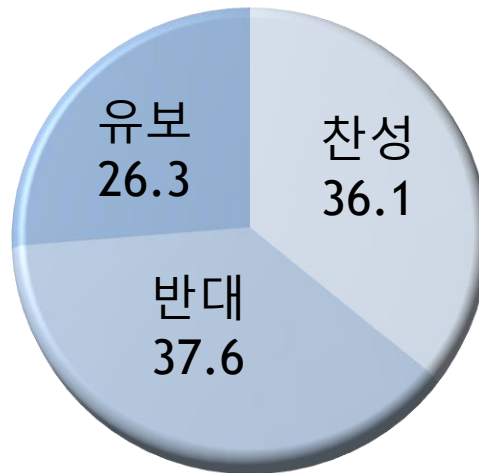
조국 민정수석 사퇴 찬/반 여부

문3) 선생님께서는 조국 청와대 민정수석의 사퇴 주장에 대하여 어떻게 생각하십니까?

- ▷ 찬성 36.1 반대 37.6 유보 26.3로 조사됨. 찬/반 의견이 막상막하로 조사되었지만, 유보 층 특히 순수 진보 층에서 유보 의견이 31.3%로 매우 높게 조사됨. 이는 국회운영위원회 결과를 보고 결정하겠다는 의견으로 보이므로 향후 국회운영위원회 결과에 따라 여론의 향방이 결정될 것으로 보임.
- ▷ 20대에서 반대의견이 42.1% 가장 높게 조사됨.
- ▷ 남성보다는 여성층에서 반대의견이 상대적으로 높게 조사됨.

▶ 조국 민정수석 사퇴

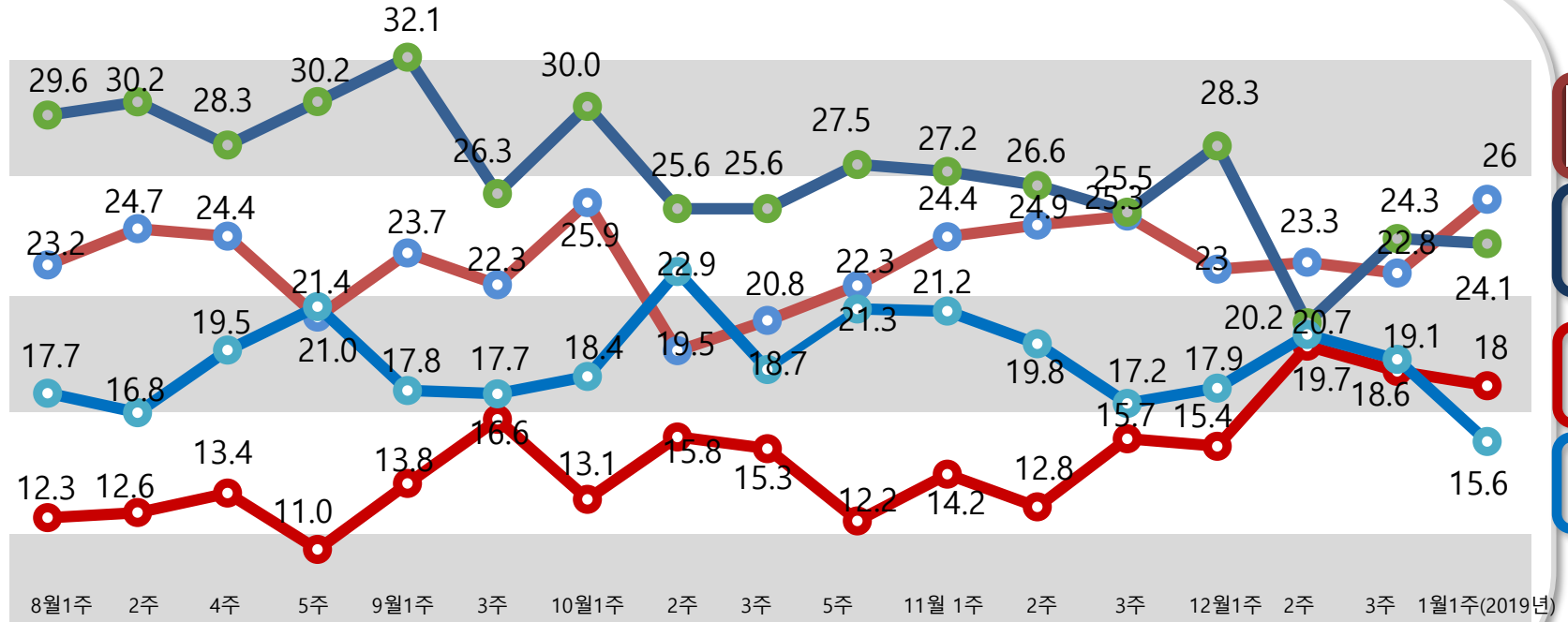
(%)



정치성향

문3) 선생님 정치성향이 다음 중 어느 쪽에 더 가깝다고 생각하십니까?

중도보수 26.0% > 중도진보 24.1% > 보수 18% > 진보 15.6% 순으로 조사됨.



- 중도 보수
- 중도 진보
- 보수
- 진보

R&Search

연구개발

III. 통계표

응답자 특성

		조사완료		목표할당		가중값배율
		사례 수	비율	사례 수	비율	
응답자의 수		1015	100	1000	100	1.0
연령	19세이상20대	95	9.4	174	17.4	1.8
	30대	138	13.6	170	17.0	1.2
	40대	180	17.7	198	19.8	1.1
	50대	257	25.3	200	20.0	0.8
	60세이상	345	34	258	25.8	0.7
성	남성	701	69.1	496	49.6	0.7
	여성	314	30.9	504	50.4	1.6
지역	서울	219	21.6	194	19.4	0.9
	경기/인천	285	28.1	303	30.3	1.1
	대전/충청/세종	122	12	105	10.5	0.9
	강원/제주	51	5	43	4.3	0.8
	부산/울산/경남	152	15	155	15.5	1.0
	대구/경북	92	9.1	100	10.0	1.1
	전남/광주/전북	94	9.3	100	10.0	1.1

문1)선생님께서서는 문재인 대통령이 대통령으로서 얼마나 국정운영을 잘하고 있다고 보십니까?

		조사완료 사례수	목표할당 사례수	국정지지율				
				매우 못함	못 하는 편	잘하는 편	매우 잘함	잘모르겠다
				%	%	%	%	%
전체		1015	1000	31.8	16.1	18.4	27.3	6.5
연령	19세이상 20대	95	174	29.5	13.4	24.5	18.3	14.4
	30대	138	170	31.9	11.2	10.3	41.5	5.2
	40대	180	198	24.7	12.7	16.1	42.5	4
	50대	257	200	35.3	21.2	17	22.8	3.8
	60세 이상	345	258	36	19.7	22.6	15.7	6
성	남성	701	496	34.4	17.1	17.3	27.3	4
	여성	314	504	29.2	15.1	19.5	27.3	8.9
지역	서울	219	194	30.5	20.4	15.7	27.3	6.1
	경기/인천	285	303	33.7	12.9	20.4	28.7	4.3
	대전/충청/세종	122	105	36.6	18.1	18	20.1	7.2
	강원/제주	51	43	33.1	18.1	30.1	13.7	4.9
	부산/울산/경남	152	155	27.4	17.9	11.7	26	17.1
	대구/경북	92	100	47.1	16.5	10	24.1	2.3
	전남/광주/전북	94	100	14.3	11	32	41.4	1.4
정치성향	보수	209	180	45.4	18.8	10.2	23.9	1.6
	중도보수	279	260	46.4	18.6	14.5	18.2	2.3
	중도진보	234	241	19.9	15.9	20.9	39.4	3.9
	진보	164	156	20.6	11.7	25.6	39.2	2.8
	잘모름	129	163	21.6	13.4	23.4	15.9	25.7

문2)선생님께서서는 청와대가 민간인들을 사찰 하였다는 주장에 대하여 얼마나 동의 하십니까

?

		조사 완료 사례 수	목표 할당 사례 수	청와대가 민간인 사찰 주장				
				전혀 동의하지 않음	동의하지 않는 편	동의하는 편	매우 동의함	잘 모름
				%	%	%	%	%
전체		1015	1000	38.6	14.5	17.9	20.8	8.3
연령	19세이상20대	95	174	37.6	15.9	14	19.1	13.4
	30대	138	170	42.4	12.1	17.5	19.7	8.3
	40대	180	198	49.6	17.8	10.3	18.5	3.7
	50대	257	200	34.2	11.8	20.8	25.7	7.5
	60세 이상	345	258	31.8	14.7	24.2	20.5	8.8
성	남성	701	496	39.4	13.2	16.2	22.5	8.8
	여성	314	504	37.9	15.8	19.5	19.1	7.7
지역	서울	219	194	35.6	15.8	16.9	23.7	8
	경기/인천	285	303	41.5	12.7	15.5	23.4	6.8
	대전/충청/세종	122	105	30.5	13.6	21.9	23.3	10.7
	강원/제주	51	43	28.7	7.3	17	21.7	25.4
	부산/울산/경남	152	155	42.5	11.1	21.1	18.9	6.4
	대구/경북	92	100	31.3	12.6	24.5	21	10.6
	전남/광주/전북	94	100	49.9	28.8	11	6.5	3.8
정치성향	보수	209	180	34.6	5	21.1	30.2	9.1
	중도보수	279	260	26.8	12.8	28.1	28.6	3.7
	중도진보	234	241	51.7	19.2	9.5	13.8	5.9
	진보	164	156	47.2	17	13.6	15.7	6.5
	잘모름	129	163	34.5	18.4	14.3	12.9	19.8

문3) 선생님께서는 조국 청와대 민정수석의 사퇴 주장 에 대하여 어떻게 생각하십니까?

		조사 완료 사례 수	목표 할당 사례 수	조국 민정수석 사퇴 주장		
				찬성	반대	잘 모름
				%	%	%
전체		1015	1000	36.1	37.6	26.3
연령	19세이상20대	95	174	25.5	42.1	32.5
	30대	138	170	33.2	32.9	34
	40대	180	198	37.1	40.8	22.1
	50대	257	200	43	37.8	19.2
	60세 이상	345	258	39	35	26
성	남성	701	496	41.6	35.4	23
	여성	314	504	30.6	39.8	29.6
지역	서울	219	194	37.6	37.6	24.7
	경기/인천	285	303	33.9	41.3	24.8
	대전/충청/세종	122	105	38.2	32.7	29.1
	강원/제주	51	43	34.9	40.2	24.9
	부산/울산/경남	152	155	37.3	39.3	23.4
	대구/경북	92	100	33.8	33.1	33.2
	전남/광주/전북	94	100	38.4	32	29.6
정치성향	보수	209	180	46.2	35.8	18.1
	중도보수	279	260	43.8	40.4	15.8
	중도진보	234	241	30.7	43.3	26
	진보	164	156	33.5	35.2	31.3
	잘모름	129	163	23	28.9	48

문4) 선생님의 정치성향은 ?

		조사완료 사례수	목표할당 사례수	정치성향				
				보수	중도보수	중도진보	진보	잘 모름
				%	%	%	%	%
전체		1015	1000	18	26	24.1	15.6	16.3
연령	19세이상20대	95	174	10.7	23.7	19.3	16.3	30
	30대	138	170	16	21.4	35.9	13.6	13.1
	40대	180	198	14.3	22	32.1	21.7	9.9
	50대	257	200	16.8	34.5	20.5	17.8	10.3
	60세 이상	345	258	28.1	27.1	16.2	10	18.6
성	남성	701	496	20.1	28.5	22.5	16.2	12.6
	여성	314	504	16	23.5	25.6	15	19.8
지역	서울	219	194	15.8	27.6	27.4	14.2	15.1
	경기/인천	285	303	17.7	29.7	24.2	15.3	13.1
	대전/충청/세종	122	105	26.9	26.2	16.6	16.7	13.6
	강원/제주	51	43	22.1	21.9	22.4	20.1	13.4
	부산/울산/경남	152	155	19.8	24.2	17.4	14.5	24
	대구/경북	92	100	18.2	25.5	28.6	13.4	14.3
	전남/광주/전북	94	100	9.4	16.5	32.1	20	22