

알앤씨

알앤 씨치 바로미터 2월 3주차

2021. 2월.

I. 조사개요

II. 주요조사결과


1. 국정지지율
2. 대법원장 사퇴주장 찬/반 여부
3. **4차재난지원금 시기적으로 부적절 하다는 주장 동의여부**
4. 정치성향

III. 통계표



I. 조사개요

1. 조사 명	알앤써치 바로미터 2월 3주차(2021년)
2. 조사 기간	▶ 2021년 2월15~16일
3. 조사 방법	▶ 구조화된 설문지를 이용한 무선 100% 자동응답
4. 조사 대상	▶ 전국 만 18세 이상 성인 남녀
5. 표본 크기	▶ 1019명(가중1000명)
6. 표본 추출	▶ 성, 연령, 지역별 인구 비례 할당 추출 무선 RDD
7. 표본 오차	▶ 95% 신뢰수준 ±3.1%p
8. 응답율	▶ 5.6 %
9. 조사기관/의뢰처	▶ (주) 알앤써치 / (주) 데일리안
10. 통계보정	▶ 성별, 연령별, 지역별 가중 값 부여 (셀가중 2020년 11월말 행정안전부 발표 주민등록 인구 기준) ▶ 자세한 내용은 알앤써치 www.rnch.co.kr 에서 확인바람



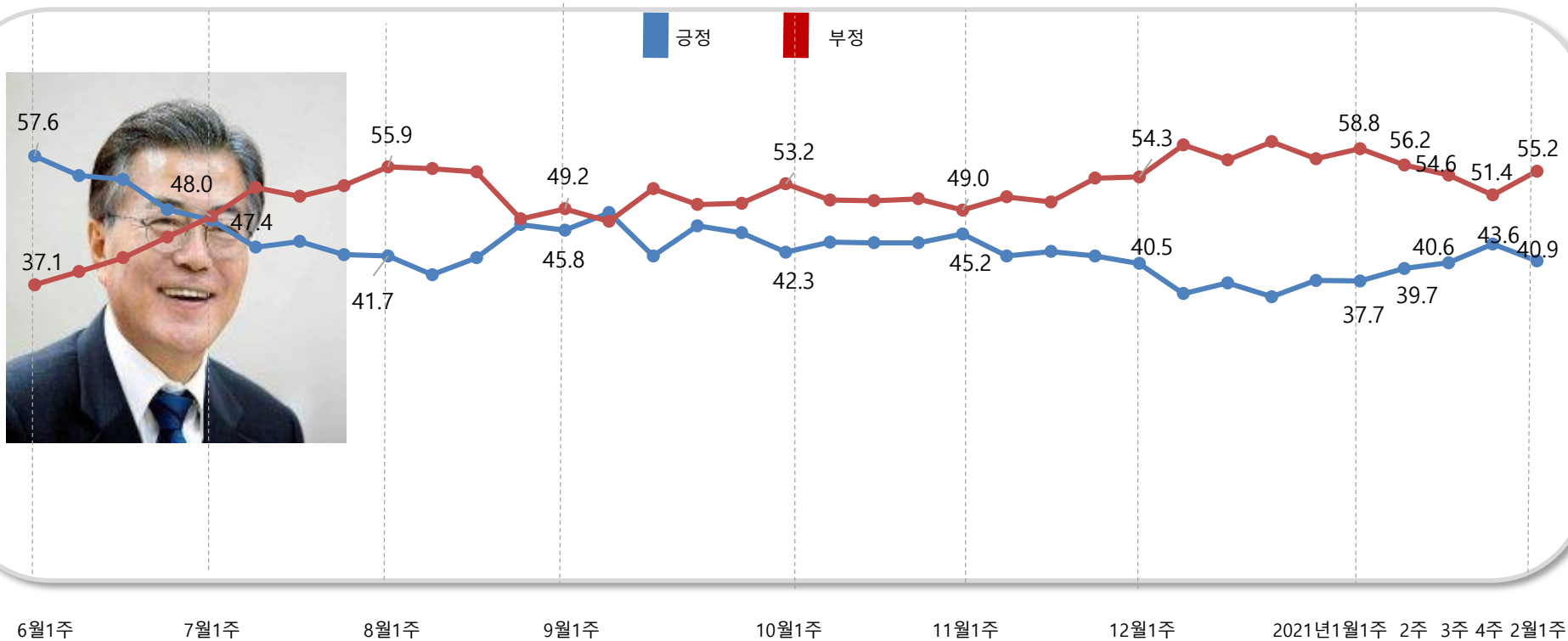
II. 주요조사결과

1. 국정 지지율

문1)선생님께서서는 문재인 대통령이 대통령으로서 얼마나 국정운영을 잘하고 있다고 보십니까?

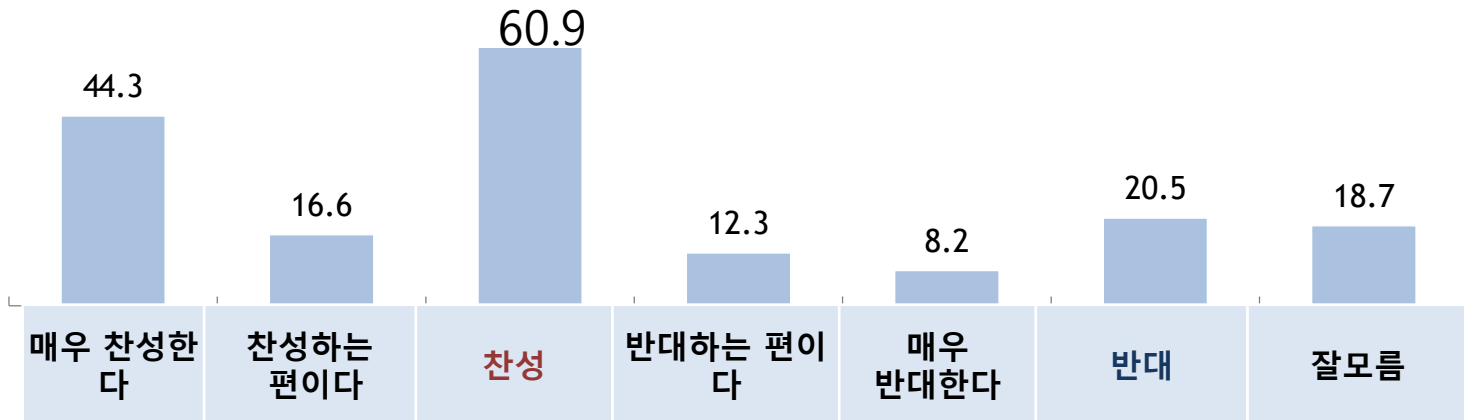
▷ 문 대통령의 국정지지율은 40.9% 대 55.2%로 조사됨.

-> 전통적인 보수층인 TK와 PK에서 부정평가가 각각 72.3%와 60.8%로 매우 높게 조사됨.



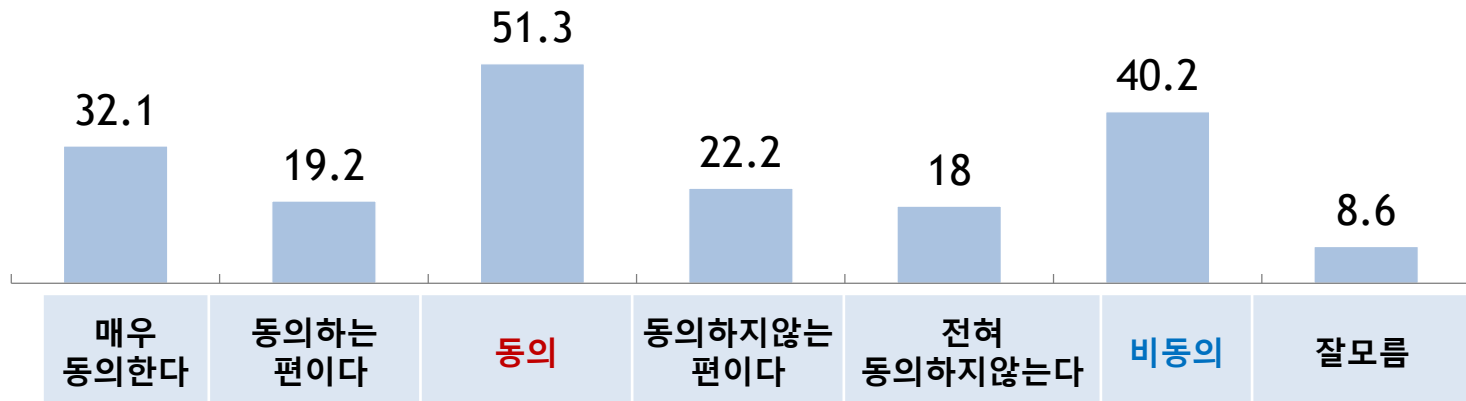
2. 김명수 대법원장 사퇴주장 찬/반 여부

- ▶ 60.9% 가 찬성한다고 응답함.
- ▶ But, 의견유보층이 18.7% 로 매우 높게 조사됨.



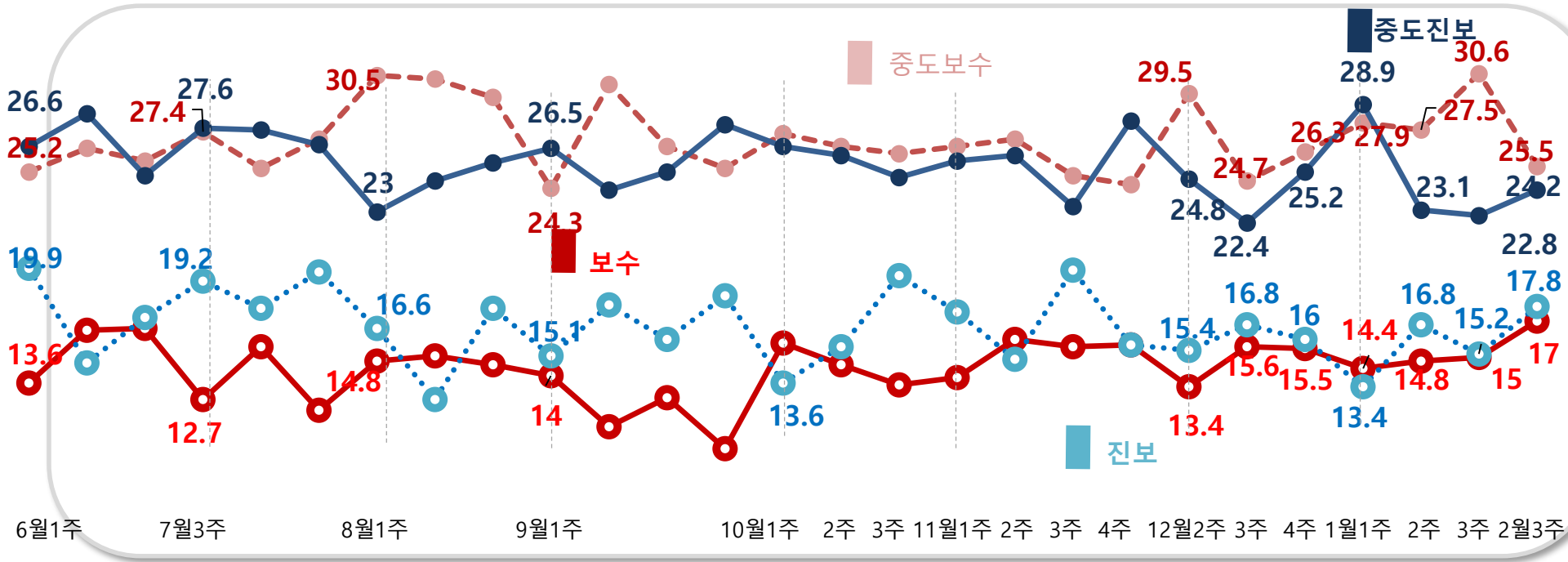
3. 4차 재난지원금 3월 선별지급 시기적으로 부적절하다는 주장 동의 여부


- ▶ 동의한다는 의견이 51.3% 비동의가 40.2%로 조사됨.
- ▶ 서울에서는 동의 비동의가 팽팽한 반면, 부산에서는 동의한다는 의견이 60%가 넘는 것으로 조사됨.



4. 정치성향

중도보수 25.5% > 중도진보 24.2% > 진보 17.8% > 보수 17% 순으로 조사됨.





III. 통계표

응답자 특성

		조사완료		목표할당		가중값배율
		사례수	비율	사례 수	비율	
응답자의 수		(1019)	(100)	(1000)	(100)	1.0
연령	18세이상20대	124	12.2	179	17.9	1.4
	30대	124	12.2	157	15.7	1.3
	40대	187	18.4	188	18.8	1.0
	50대	235	23.1	195	19.5	0.8
	60세이상	349	34.2	281	28.1	0.8
성	남성	602	59.1	496	49.6	0.8
	여성	417	40.9	504	50.4	1.2
지역	서울	239	23.5	192	19.2	0.8
	경기/인천	298	29.2	310	31.0	1.0
	대전/충청/세종	94	9.2	107	10.7	1.1
	강원/제주	52	5.1	43	4.3	0.8
	부산/울산/경남	141	13.8	152	15.2	1.1
	대구/경북	107	10.5	98	9.8	0.9
	전남/광주/전북	88	8.6	98	9.8	1.1

문1)선생님께서서는 문재인 대통령이 대통령으로서 얼마나 국정운영을 잘하고 있다고 생각하십니까?
 답변은 로테이션입니다.

		조사 완료 사례 수	가중값 적용 사례 수	국정지지율						
				매우 잘못하고 있다	잘못하고 있는 편이다	부정	잘하는 편이다	매우 잘하고 있다	긍정	잘 모름
				%	%	%	%	%	%	%
전체		(1019)	(1000)	38.2	17.0	55.2	15.9	25.0	40.9	3.9
연령	18세이상20대	124	179	45.7	16.6	62.4	16.8	15.6	32.4	5.3
	30대	124	157	36.7	19.6	56.3	14.8	22.9	37.7	6.0
	40대	187	188	29.5	15.4	45.0	15.0	38.9	53.9	1.1
	50대	235	195	36.6	14.9	51.5	16.4	29.9	46.4	2.1
	60세이상	349	281	41.2	18.2	59.4	16.4	19.3	35.7	4.9
성	남성	602	496	38.4	18.1	56.5	13.4	26.7	40.1	3.4
	여성	417	504	38.1	15.9	53.9	18.4	23.3	41.7	4.3
지역	서울	239	192	42.5	16.4	58.9	13.1	24.1	37.2	3.9
	경기/인천	298	310	39.5	15.4	55.0	15.3	25.1	40.4	4.7
	대전/충청/세종	94	107	38.9	17.6	56.5	13.7	26.8	40.5	3.0
	강원/제주	52	43	29.3	21.8	51.1	21.4	23.2	44.6	4.4
	부산/울산/경남	141	152	45.6	15.2	60.8	12.7	22.5	35.3	3.9
	대구/경북	107	98	44.4	28.0	72.3	11.9	11.6	23.5	4.2
	전남/광주/전북	88	98	11.4	11.8	23.2	32.8	42.3	75.1	1.7
정치성향	보수	179	170	56.4	15.7	72.1	7.8	18.3	26.1	1.7
	중도보수	269	255	53.1	23.8	77.0	10.5	10.0	20.6	2.5
	중도진보	251	242	23.4	15.3	38.7	22.4	34.5	56.9	4.4
	진보	176	178	20.6	8.8	29.3	20.4	47.7	68.2	2.5
	잘 모름	144	154	37.1	19.1	56.1	18.6	15.9	34.5	9.4

문2) 선생님께서는 거짓 해명 논란의 김명수 대법원장이 사퇴하여야 한다는 주장에 대하여 어떻게 생각하십니까?

		조사 완료 사례 수	가중값 적용 사례 수	대법원장 사퇴 주장 찬/반 여부						
				매우 찬성한다	찬성하는 편이다	찬성	반대하는 편이다	매우 반대한다	반대	잘모름
				%	%	%	%	%	%	%
전체		(1019)	(1000)	44.3	16.6	60.9	12.3	8.2	20.5	18.7
연령	18세이상20대	124	179	37.1	13.0	50.1	9.0	6.7	15.7	34.3
	30대	124	157	44.0	23.7	67.7	8.0	5.5	13.5	18.7
	40대	187	188	50.6	14.5	65.0	13.9	8.1	22.0	13.0
	50대	235	195	44.3	16.8	61.1	13.0	13.5	26.5	12.4
	60세이상	349	281	44.9	16.1	61.0	15.2	7.0	22.2	16.8
성	남성	602	496	47.2	14.7	62.0	12.0	11.4	23.3	14.7
	여성	417	504	41.4	18.4	59.8	12.6	5.0	17.6	22.6
지역	서울	239	192	50.9	14.5	65.4	8.3	8.8	17.1	17.5
	경기/인천	298	310	39.7	16.7	56.4	16.4	7.7	24.0	19.6
	대전/충청/세종	94	107	46.9	14.3	61.2	13.1	6.8	19.9	19.0
	강원/제주	52	43	43.0	17.9	60.9	19.3	5.1	24.4	14.7
	부산/울산/경남	141	152	49.6	20.1	69.7	5.8	9.9	15.7	14.6
	대구/경북	107	98	52.9	15.8	68.6	9.7	5.5	15.3	16.1
	전남/광주/전북	88	98	27.4	17.3	44.7	15.9	11.3	27.2	28.1
국정지지율	매우 잘못	386	382	70.9	11.4	82.3	5.4	3.0	8.3	9.4
	잘못하는편	174	170	45.4	28.3	73.7	7.4	3.0	10.4	15.9
	잘하는편	154	159	19.1	20.6	39.7	19.7	6.1	25.8	34.5
	매우잘함	266	250	22.3	14.2	36.5	22.7	22.0	44.7	18.8
	잘모름	39	39	23.2	14.9	38.1	4.4	1.5	5.8	56.1
정치성향	보수	179	170	66.9	7.5	74.4	9.6	7.3	16.9	8.7
	중도보수	269	255	53.3	24.4	77.7	8.4	3.0	11.3	11.0
	중도진보	251	242	31.5	14.6	46.1	16.8	13.0	29.8	24.1
	진보	176	178	32.7	18.0	50.7	19.3	12.7	31.9	17.4
	잘모름	144	154	38.0	15.1	53.1	6.5	5.1	11.6	35.3

문3) 선생님께서는 정부여당이 4차재난지원금을 3월에 선별 지급하는 것에 대하여 시기적으로 적절하지 않다는 주장에 대하여 어떻게 생각하십니까?

		조사 완료 사례수	가중값 적용 사례 수	4차재난지원금 지급 시기적으로 부적절 하다는 주장 동의여부						
				매우 동의한다	동의하는 편이다	동의	동의하지않는 편이다	전혀동의 하지	비동의	잘모름
				%	%	%	%	%	%	%
전체		(1019)	(1000)	32.1	19.2	51.3	22.2	18.0	40.1	8.6
연령	18세이상20대	124	179	35.5	17.3	52.8	22.3	13.3	35.6	11.6
	30대	124	157	32.9	20.9	53.8	19.5	21.2	40.7	5.6
	40대	187	188	27.1	17.4	44.5	20.7	25.5	46.1	9.4
	50대	235	195	32.4	15.7	48.1	25.2	21.0	46.2	5.6
	60세이상	349	281	32.7	23.0	55.7	22.4	12.0	34.4	9.9
성	남성	602	496	33.3	17.4	50.7	21.8	21.4	43.2	6.2
	여성	417	504	30.9	21.0	51.9	22.5	14.6	37.1	11.0
지역	서울	239	192	27.1	18.7	45.8	23.6	22.1	45.7	8.5
	경기/인천	298	310	33.5	19.9	53.4	20.0	17.7	37.7	8.8
	대전/충청/세종	94	107	32.4	18.6	51.0	31.1	9.9	41.0	7.9
	강원/제주	52	43	33.3	18.8	52.0	24.2	20.3	44.5	3.5
	부산/울산/경남	141	152	43.6	22.4	66.0	15.0	14.6	29.6	4.3
	대구/경북	107	98	30.1	16.8	46.9	21.4	18.5	39.9	13.2
	전남/광주/전북	88	98	20.8	16.0	36.9	27.3	22.9	50.2	13.0
국정지지율	매우 잘못	386	382	47.1	20.9	67.9	15.2	12.0	27.2	4.9
	잘못하는편	174	170	34.7	20.1	54.9	26.9	10.4	37.3	7.9
	잘하는편	154	159	15.3	24.1	39.4	35.8	14.9	50.7	9.9
	매우잘함	266	250	20.3	11.5	31.9	21.7	36.5	58.2	9.9
	잘모름	39	39	18.2	27.5	45.7	17.7	2.5	20.2	34.1
정치성향	보수	179	170	47.2	15.4	62.6	17.9	13.8	31.8	5.6
	중도보수	269	255	39.0	26.8	65.8	20.4	10.8	31.2	3.0
	중도진보	251	242	26.2	15.9	42.2	26.6	24.6	51.3	6.6
	진보	176	178	24.3	10.5	34.9	30.5	27.1	57.6	7.6
	잘 모름	144	154	22.3	25.9	48.2	13.0	13.4	26.4	25.4

문4) 선생님의 정치성향은 다음중 어느쪽에 더 가깝다고 생각하십니까?

		조사 완료 사례수	가중값 적용 사례 수	정치성향				
				보수	중도보수	중도진보	진보	잘모름
				%	%	%	%	%
전체		(1019)	(1000)	17.0	25.5	24.2	17.8	15.4
연령	18세이상20대	124	179	21.0	20.3	24.1	15.8	18.7
	30대	124	157	9.2	23.8	24.0	25.4	17.5
	40대	187	188	12.6	26.4	27.7	21.8	11.5
	50대	235	195	12.1	26.8	32.9	15.8	12.4
	60세이상	349	281	25.2	28.3	15.9	13.6	17.0
성	남성	602	496	17.5	27.4	25.8	17.2	12.0
	여성	417	504	16.6	23.7	22.6	18.4	18.8
지역	서울	239	192	17.8	31.0	23.4	16.2	11.6
	경기/인천	298	310	16.3	26.1	30.2	12.4	15.0
	대전/충청/세종	94	107	16.3	17.7	20.8	22.0	23.2
	강원/제주	52	43	20.7	18.9	33.9	17.7	8.8
	부산/울산/경남	141	152	17.6	24.3	22.2	20.9	15.0
	대구/경북	107	98	20.4	29.5	19.3	14.5	16.3
	전남/광주/전북	88	98	12.6	22.5	14.0	32.1	18.7