



# R & Search

Research & Search

**6월 3주차(2019년)**

**조사 결과**

2019. 6. 12

## I. 조사개요

## II. 주요조사결과

1. 국정지지율
2. 국회파행 책임이 가장 큰 집단 ?
3. 정치성향

## III. 통계표

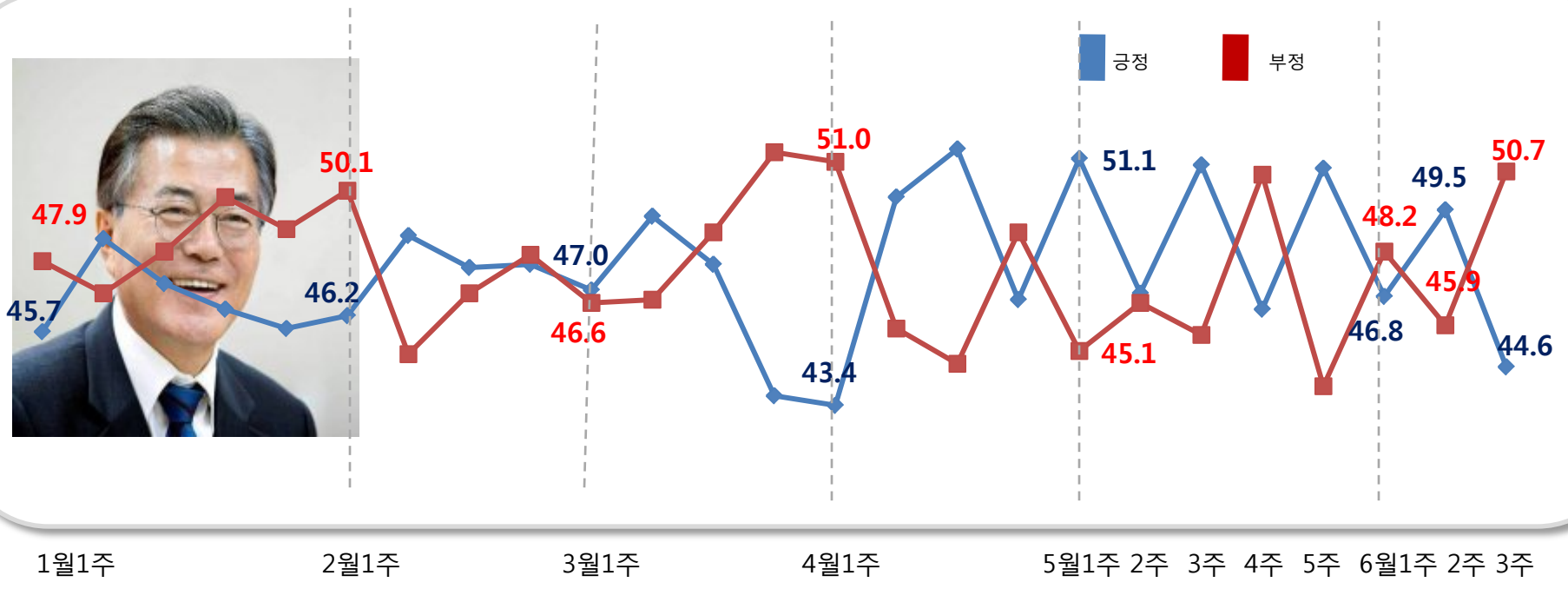
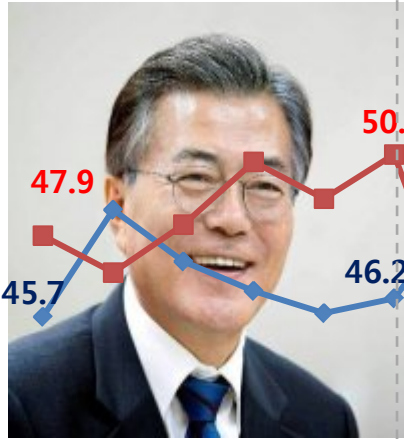
# I. 조사개요

1. 조사 명	바로미터 6월 3주차
2. 조사 기간	▶ 2019년 6월 17일/18일(2일간)
3. 조사 방법	▶ 구조화된 설문지를 이용한 무선(100%)RDD 자동응답
4. 조사 대상	▶ 전국 만 19세 이상 성인 남녀
5. 표본 크기	▶ 1012명(가중1000명)
6. 표본 추출	▶ 성, 연령, 지역별 인구 비례 할당 추출
7. 표본 오차	▶ 95% 신뢰수준 $\pm 3.1\%p$
8. 응답 율	▶ 7.4%
9. 조사기관/의뢰처	▶ (주)알앤씨치 / (주)데일리안
10. 통계보정	▶ 성별, 연령별, 지역별 가중 값 부여(셀가중)(2019년 4월말 행정자치부 발표 주민등록 인구 기준) ▶ 자세한 내용은 알앤씨치 <a href="http://www.rnch.co.kr">www.rnch.co.kr</a> 에서 확인바람

# 국정 지지도

문1)선생님께서서는 문재인 대통령이 대통령으로서 얼마나 국정운영을 잘하고 있다고 보십니까?

- ▷ 문 대통령의 국정지지율은 44.6% 대 50.7% 로 긍정평가는 전주대비 4.9%P 하락한 반면, 부정평가는 4.8%P 상승함으로 양 격차는 6.1%P 로 조사됨.
- 부정평가가 50.7% 로 4월 1주차 이후 최고치를 기록함. 50대에서 지지율 급락으로 보임
- 50대에서 부정평가는 전주대비 9.3%P 상승한 57.9% 로 가장 높게 조사되었으며, 긍정평가는 7.8%P 하락한 40% 로 조사됨.
- 거기다가 대통령의 핵심 지지 층 이면서 버팀목 이었던 40대에서도 여전히 긍정평가가 부정평가를 앞서고 있지만, 그 격차가 오차범위 내로 좁혀지고 있음을 감안한다면, 우리경제의 핵심 이다 고 할 수 있는 40/50대에서 실업과 경제적인 어려움이 심화되고 있음을 알 수 있음
- 대통령의 국정지지율은 한동안 등락을 거듭할 것으로 예상됨.



1월1주                      2월1주                      3월1주                      4월1주                      5월1주 2주 3주 4주 5주                      6월1주 2주 3주

## 국회 파행 책임

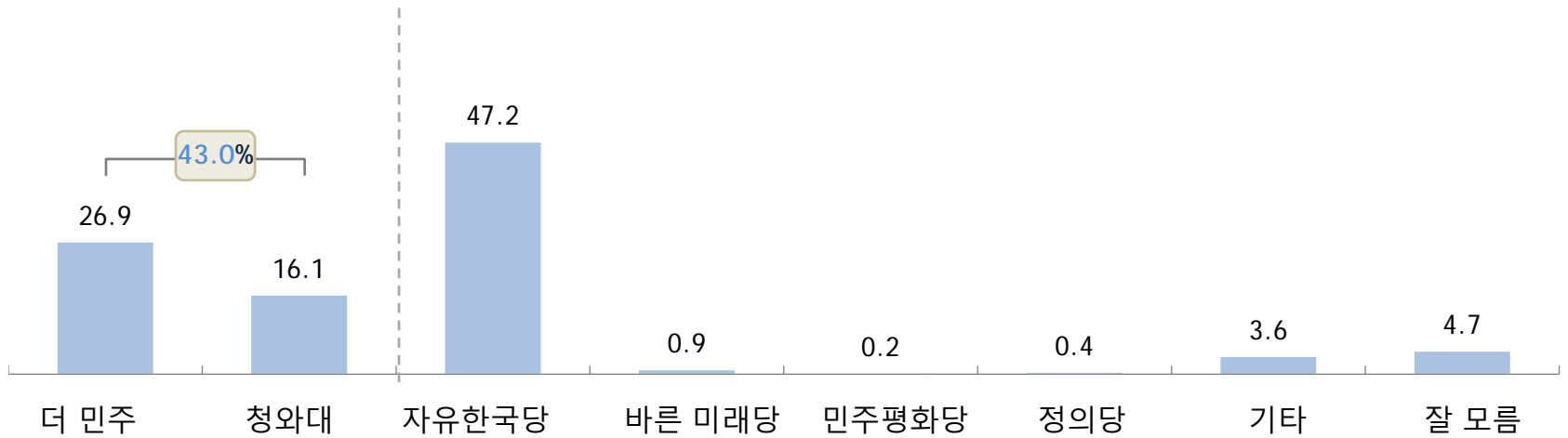
문2) 국회가 패스트트랙 관련 여야 대치로 개최되지 못하고 있습니다.

선생님께서서는 현재 국회 파행에 대한 책임은 다음 중 어느 쪽이 가장 크다고 생각하십니까?

※ 자유한국당(47.2%) >더불어 민주당(26.9%)>청와대 16.1% 순으로

※ 자유한국당 책임이 집권여당(43%) 보다 상대적으로 높은 것으로 조사됨.

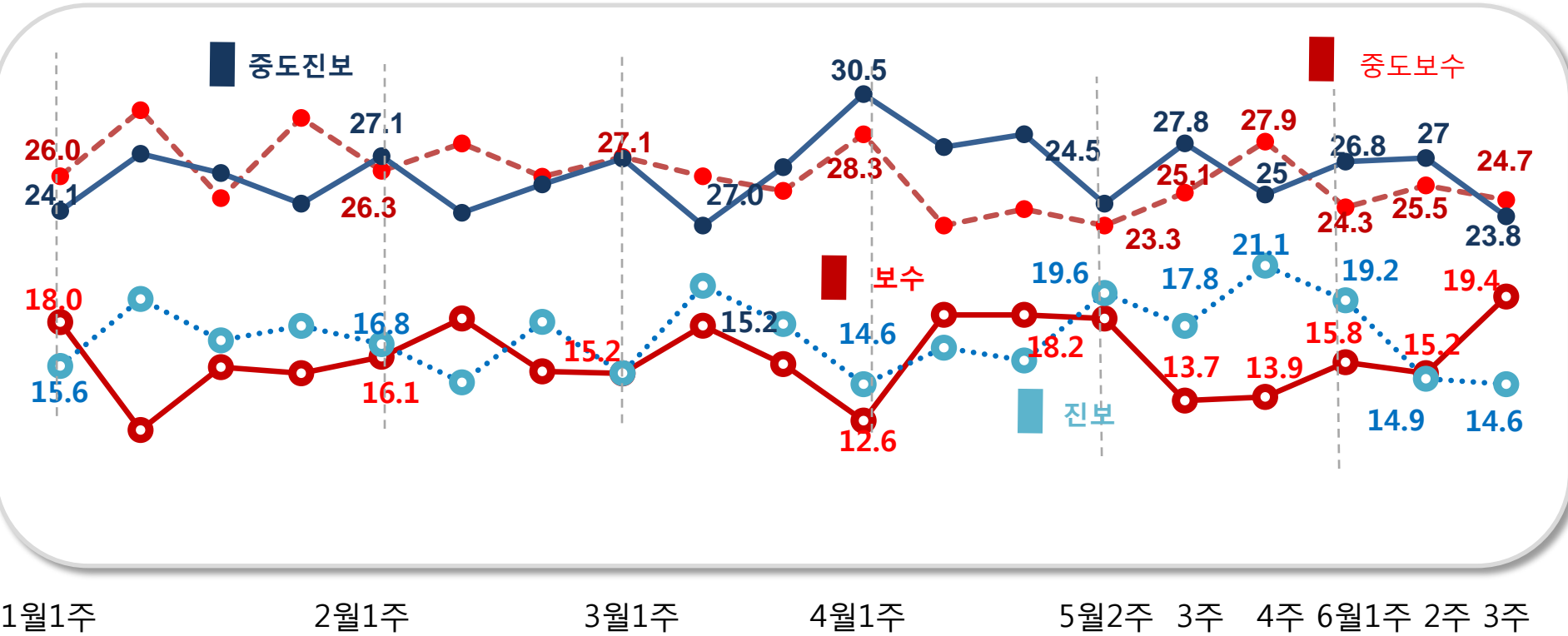
TK에서는 집권여당 책임이 63.9% 인 반면, 호남에서는 자유 한국당 책임이 64.4% 로 조사됨.



# 정치성향

문2) 선생님 정치성향은 다음 중 어느 쪽에 더 가깝다고 생각하십니까?

중도보수 23.8>중도진보 24.7%>보수19.4%>진보 14.6% 순으로 조사됨.



R&Search

II. 통계표

R&Search

## 응답자 특성

		조사완료		목표할당		가중값배율
		사례수	비율	사례 수	비율	
(응답자의 수)		1012	100	1000	100	1.0
연령	19세이상20대	93	9.2	174	17.4	1.9
	30대	133	13.1	167	16.7	1.3
	40대	166	16.4	195	19.5	1.2
	50대	264	26.1	200	20.0	0.8
	60세이상	356	35.2	263	26.3	0.7
성	남성	726	71.7	495	49.5	0.7
	여성	286	28.3	505	50.5	1.8
지역	서울	276	27.3	192	19.2	0.7
	경기/인천	280	27.7	306	30.6	1.1
	대전/충청/세종	98	9.7	106	10.6	1.1
	강원/제주	51	5.0	43	4.3	0.8
	부산/울산/경남	131	12.9	154	15.4	1.2
	대구/경북	86	8.5	100	10.0	1.2
	전남/광주/전북	90	8.9	100	10.0	1.1



1)선생님께서서는 문재인 대통령이 대통령으로서 얼마나 국정운영을 잘하고 있다고 생각하십니까?  
 답변은 로테이션입니다.

		조사완료 사례수	목표 할당 사례수	국정지지율						
				매우 잘못하고 있다	잘못하고 있는 편이다	부정	잘하는 편이다	매우 잘하고 있다	긍정	잘 모름
				%	%	%	%	%	%	%
전체		1012	1000	31.7	19	50.7	14.4	30.2	44.6	4.7
연령	19세이상20대	93	174	33.2	17.2	50.4	11.6	26.2	37.8	11.8
	30대	133	167	27	11.5	38.5	12.7	44.2	56.9	4.6
	40대	166	195	31.8	15.8	47.6	17.9	33.2	51.1	1.3
	50대	264	200	37.2	20.7	57.9	14.1	25.9	40	2.1
	60세이상	356	263	29.5	26	55.5	15	24.9	39.9	4.6
성	남성	726	495	38.8	16.8	55.6	13.8	27.4	41.2	3.2
	여성	286	505	24.8	21.1	45.9	15	32.9	47.9	6.2
지역	서울	276	192	34.5	17.3	51.8	12	28.5	40.5	7.6
	경기/인천	280	306	31.2	16.6	47.8	15.7	32	47.7	4.4
	대전/충청/세종	98	106	26.8	29.6	56.4	16.5	23.4	39.9	3.7
	강원/제주	51	43	36.6	22.8	59.4	4	26.9	30.9	9.7
	부산/울산/경남	131	154	37.3	20.8	58.1	13.4	24.7	38.1	3.7
	대구/경북	86	100	46.2	23.1	69.3	7.6	20.8	28.4	2.3
	전남/광주/전북	90	100	7.8	9.5	17.3	25.7	54.1	79.8	2.9
정치성향	보수	206	194	45.9	29.5	75.4	3.5	19.9	23.4	1.2
	중도보수	274	247	49.4	18.3	67.7	10.9	19	29.9	2.4
	중도진보	243	238	16.4	15.7	32.1	25.1	40	65.1	2.8
	진보	135	146	15.5	12.1	27.6	19.4	49	68.4	4
	잘모름	154	175	25.3	18.5	43.8	12.9	28.2	41.1	15.1

문2) 국회가 패스트트랙 관련 여야 대치로 개최되지 못하고 있습니다.  
 선생님께서는 현재 국회 파행에 대한 책임은 다음 중 어느 쪽이 가장 크다고 생각하십니까

		조사완료 사례수	목표할 당 사례수	국회파행 책임은?								잘모름
				더불어 민주당	청와대	집권 여당 (민주+청와대)	자유한국당	바른미래당	민주평화당	정의당	기타	
				%	%	%	%	%	%	%	%	
전체		1012	1000	26.9	16.1	43.0	47.2	0.9	0.2	0.4	3.6	4.7
연령	19세이상20대	93	174	18.7	16.7	35.4	46.8	1.2	-	1.2	7.6	7.7
	30대	133	167	18.5	11.9	30.4	61.4	-	-	-	1.0	7.2
	40대	166	195	25.8	13.9	39.7	53.4	1.4	-	0.5	3.2	1.8
	50대	264	200	35.4	17	52.4	41.5	0.6	-	0.2	2.7	2.6
	60세이상	356	263	31.8	19.3	51.1	38.1	1.0	0.9	0.2	3.8	4.8
성	남성	726	495	29	17.4	46.4	45.0	1.5	0.1	0.6	2.9	3.4
	여성	286	505	24.7	14.8	39.5	49.3	0.2	0.4	0.2	4.4	5.9
지역	서울	276	192	25.2	13.9	39.1	47.6	0.2	0.2	0.7	5.5	6.7
	경기/인천	280	306	26.1	16.1	42.2	49.4	1.0	-	-	4.0	3.5
	대전/충청/세종	98	106	29.3	11.2	40.5	46.3	-	-	0.6	4.3	8.2
	강원/제주	51	43	26.4	22.1	48.5	39.3	1.1	-	-	1.5	9.7
	부산/울산/경남	131	154	29.6	16.9	46.5	44.2	1.3	1.3	-	3.8	2.9
	대구/경북	86	100	35.8	28.1	63.9	31.3	0.8	-	-	-	4.0
	전남/광주/전북	90	100	16.7	9.7	26.4	64.4	2.2	-	2.2	2.7	2.1
정치성향	보수	206	194	45.3	21.1	66.4	25.9	1.5	0.2	-	3.5	2.6
	중도보수	274	247	39.9	19.8	59.7	34.6	0.9	-	0.9	1.5	2.5
	중도진보	243	238	16	9.7	25.7	71.8	-	-	0.3	0.7	1.6
	진보	135	146	11.7	11.9	23.6	63.2	1.7	-	0.7	3.3	7.6
	잘모름	154	175	15.4	17.7	33.1	41.7	0.7	1.1	0.2	11.2	11.9

문3) 선생님의 정치성향은 다음 중 어느 쪽에 더 가깝다고 생각하십니까 ?

		조사완료 사례수	목표할당 사례수	정치성향				
				보수	중도보수	중도진보	진보	잘 모름
				%	%	%	%	%
전체		1012	1000	19.4	24.7	23.8	14.6	17.5
연령	19세이상20대	93	174	15.9	25.4	18.8	15.8	24.1
	30대	133	167	19.8	21.9	24.6	19.1	14.6
	40대	166	195	15.0	23.3	32.6	18.7	10.4
	50대	264	200	18.0	32.9	23.0	10.8	15.2
	60세 이상	356	263	25.7	21.0	20.5	10.9	21.8
성	남성	726	495	22.5	28.7	23.6	12.9	12.2
	여성	286	505	16.3	20.9	23.9	16.3	22.6
지역	서울	276	192	18.8	31.7	22.6	10.6	16.2
	경기/인천	280	306	20.2	23.8	26.8	14.5	14.8
	대전/충청/세종	98	106	17.4	15.6	31.4	17.0	18.7
	강원/제주	51	43	20.4	22.6	17.8	12.0	27.3
	부산/울산/경남	131	154	21.2	23.9	20.1	16.6	18.2
	대구/경북	86	100	24.7	30.2	16.8	4.6	23.7
	전남/광주/전북	90	100	11.8	20.6	23.9	28.5	15.1