

R&Search

알앤써치 바로미터 7월 1주차

R&Search

I. 조사개요

II. 주요조사결과

1. 국정지지율
2. 차기 대권 후보 지지율
3. 정당 지지율
4. 안철수,천정배 공동대표 사퇴

III. 통계표

1. 조사 명	R & Search 바로미터 7월 1주차 (2016년 7월 6일 발표)
2. 조사 기간	➢ 2016년 7월3일~7월5일 (3일간)
3. 조사 방법	➢ 구조화된 설문지를 이용한 무/유선RDD 자동응답
4. 조사 대상	➢ 전국 19세 이상 성인 남녀
5. 표본 크기	➢ 1,018명 (무선 87% / 유선 13%)
6. 표본 추출	➢ 성, 연령, 지역별 인구 비례 알당 추출
7. 표본 오차	➢ 95% 신뢰수준 $\pm 3.1\%p$
8. 응답 율	➢ 2.8%
9. 조사기관/의뢰처	➢ (주) 알앤씨지 / (주) 데일리안
10. 통계보정	➢ 성별, 연령별, 지역별 가중 값 부여(2016년 1월말 행정자치부 발표 주민등록 인구 기준)

R&Search

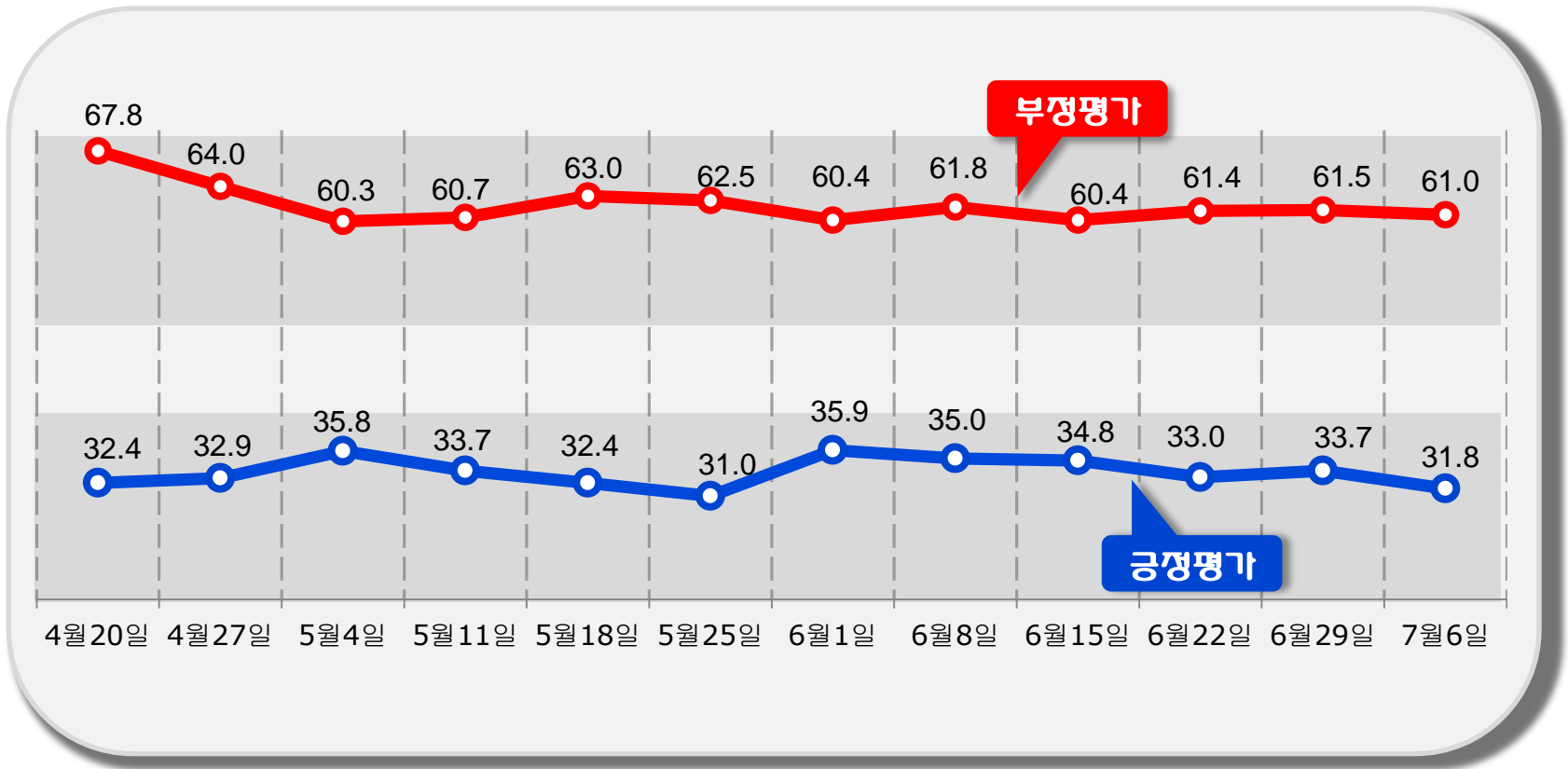
연구개발

II. 주요 조사 결과

박근혜 대통령 국정운영 지지율

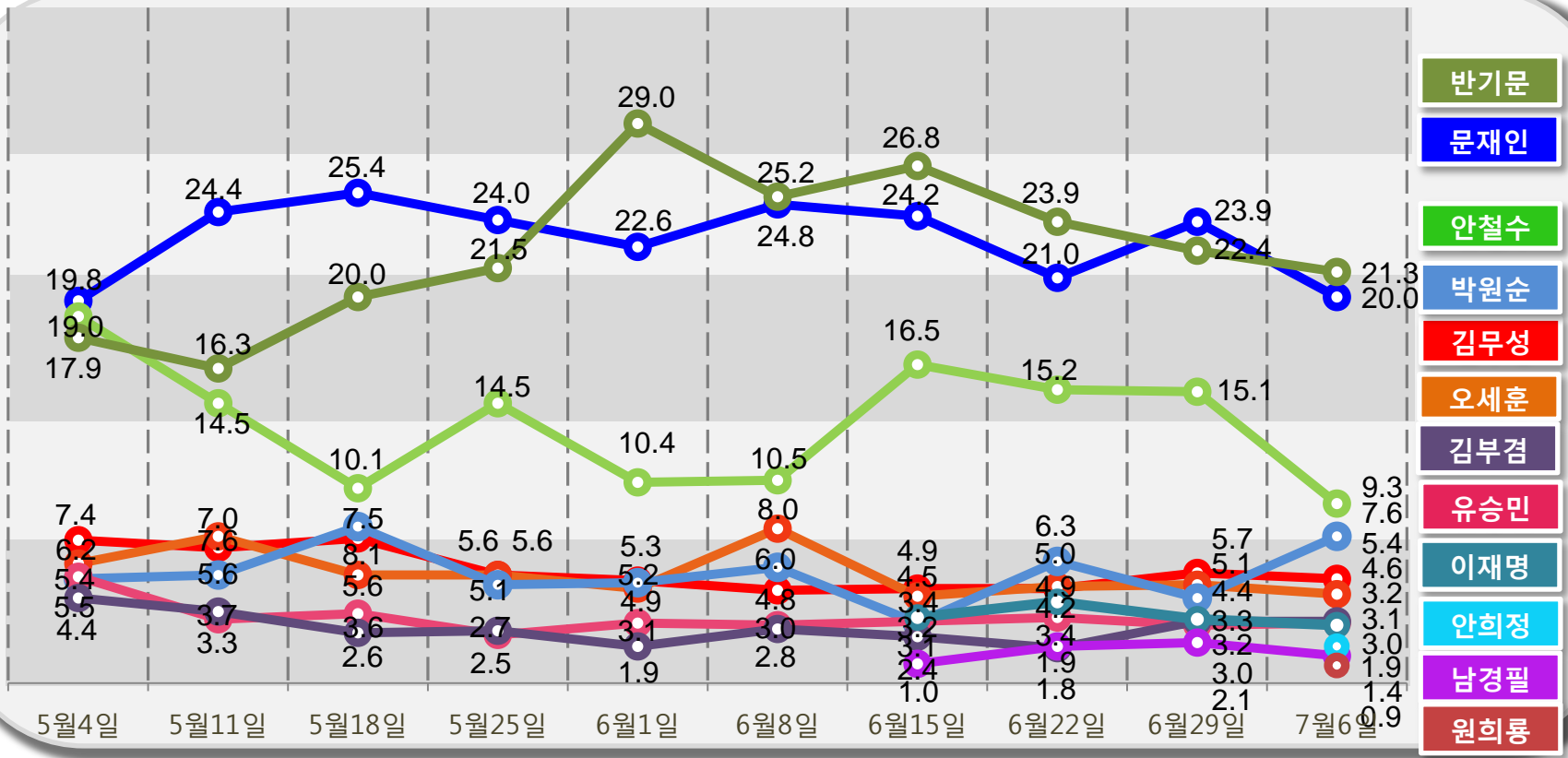
박대통령의 국정지지율은 전주 대비 1.9% 하락한 31.8%로 조사됨.

특히 TK에서 긍정적인 평가는 전주 대비 11.9%p 하락한 37.1%로 40% 아래로 떨어졌으며, 호남에서도 지지율이 10.2%로 최저치를 기록함.(KBS 녹취록 영향으로 보임)



차기 대선 후보 지지율

반총장이 지지율 21.3%로 다시 1위 자리를 회복 하였지만 문재인 대표(20.0%)와의 차이는 1.3%p 차에 불과한 것으로 조사됨.
 안철수 대표 지지율은 전주 대비 5.8%p 하락한 9.3%로 10% 아래로 떨어짐.
 반면, 박원순 시장 지지율은 안철수 대표 지지율 하락 반사이익으로 전주 대비 3.2%p 상승한 7.6%로 조사됨.
 그 다음으로는 김무성(5.4%)>오세훈(4.6%)>김부겸(3.2%)>유승민(3.1%)>이재명(3.0%)>안희정(1.9%)>남경필(1.4%)>원희룡(0.9%) 순으로 조사됨.
 특히 호남에서 문재인 대표 지지율이 28.5%로 30%대에 근접하게 조사된 반면, 안대표는 15%로 조사됨.



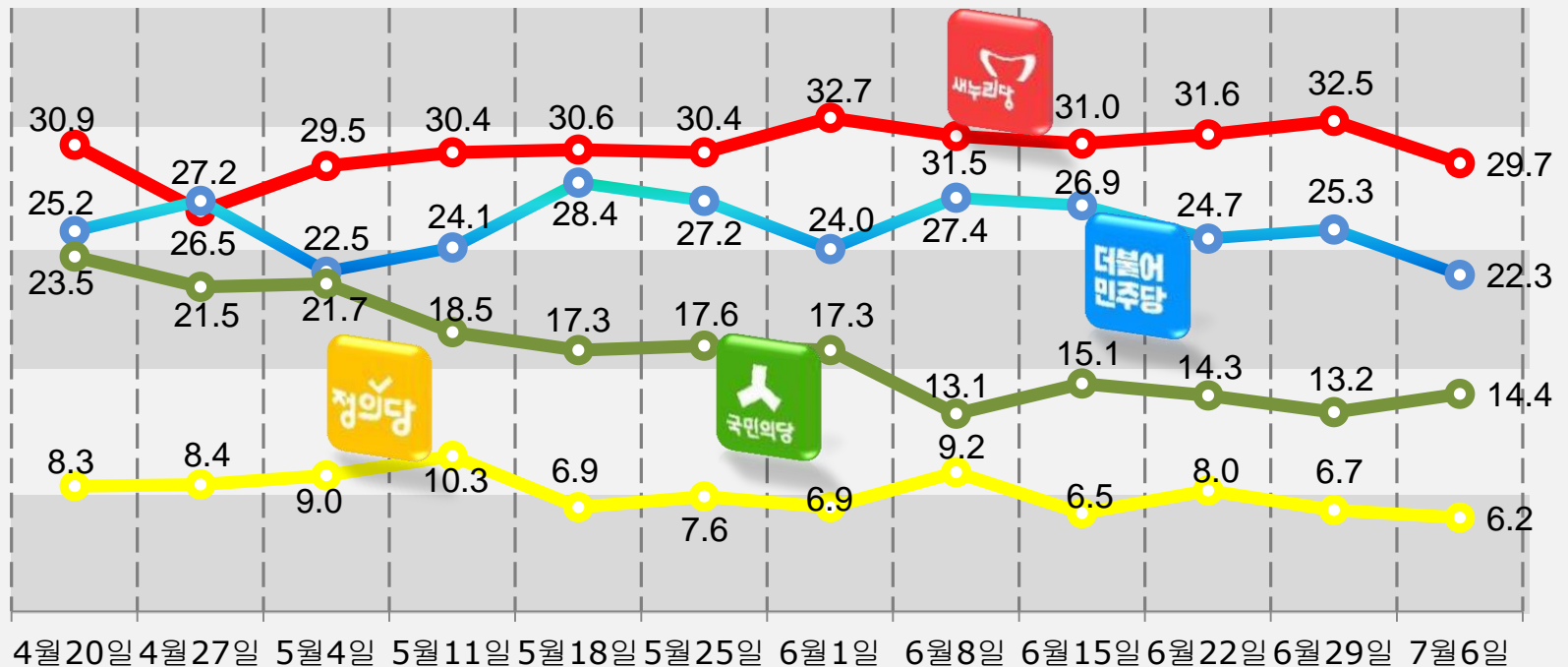
정당 지지도

새누리당 29.7% > 더불어민주당 22.3% > 국민의당 14.4% > 정의당 6.2% 순으로 조사됨.

새누리당과 더불어민주당의 지지율 하락이 눈에 띈.

새누리당은 2.8%p, 더민주는 3.0%p 하락함.

20대 국회에 대한 실망감 때문으로 보임.



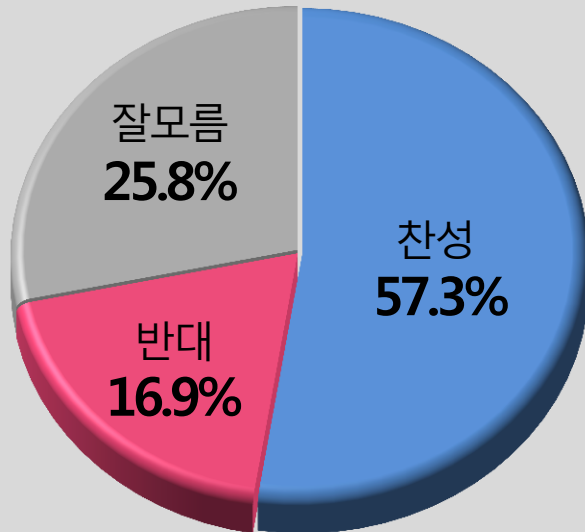
안철수 천정배 공동대표 사퇴

찬성의견이 52.5% 반대 16.9% 로 찬성의견이 월등하게 높은 것으로 조사됨.

연령별로는 40-50대에서, 여성보다는 남성 층에서 찬성의견이 상대적으로 높은 것으로 조사됨.

국민의 당 지지층에서는 찬성의견이 50.6% 반대 의견이 32.3% 로 조사됨.

안철수,천정배 공동대표 사퇴



		안철수,천정배 공동대표 사퇴		
		찬성	반대	잘모름
		%	%	%
전체		57.3	16.9	25.8
연령	19세이상20대	50.9	15.1	34.0
	30대	53.6	20.8	25.6
	40대	57.7	18.2	24.1
	50대	67.4	14.8	17.8
	60세이상	56.0	15.8	28.2
성	남성	64.6	17.4	18.0
	여성	50.1	16.4	33.5
지역	서울	61.3	16.8	21.9
	경기/인천	55.4	18.9	25.8
	대전/충청/세종	64.1	15.0	20.9
	강원/제주	51.4	17.7	30.9
	부산/울산/경남	67.6	10.8	21.7
	대구/경북	47.0	17.3	35.6
	전남/광주/전북	44.8	22.1	33.1
지지정당	새누리당	67.5	12.8	19.7
	더불어민주당	59.2	15.6	25.2
	국민의당	50.6	32.3	17.1
	정의당	66.7	16.9	16.4
	지지정당없음	46.1	14.3	39.6

R&Search

R&Search

III. 통계표

1. 응답자 특성

		조사완료		목표할당		가중값배율
		사례수	비율	사례수	비율	
(응답자의 수)		1018	100	1018	100	1.00
연령	19세이상20대	107	10.5	179	17.6	1.67
	30대	123	12.1	186	18.3	1.51
	40대	152	14.9	215	21.2	1.42
	50대	271	26.6	202	19.9	0.75
	60세이상	365	35.9	236	23.1	0.65
성	남성	725	71.2	505	49.6	0.70
	여성	293	28.8	513	50.4	1.75
지역	서울	201	19.7	203	20.0	1.01
	경기/인천	296	29.1	300	29.5	1.01
	대전/충청/세종	107	10.5	105	10.3	0.98
	강원/제주	37	3.6	43	4.2	1.16
	부산/울산/경남	155	15.2	160	15.7	1.03
	대구/경북	107	10.5	104	10.2	0.97
	전남/광주/전북	115	11.3	103	10.1	0.90

Q1. 선생님께서 생각하시기에 박근혜 대통령이 대통령으로서 국정운영을 얼마나 잘한다고 생각하십니까?

		조사완료 사례수	목표할당 사례수	국정운영				
				매우잘못함	잘못하는편	잘하는편	매우잘함	잘모름
				%	%	%	%	%
	전체	1018	1018	41.8	19.2	22.7	9.1	7.2
연령	19세이상20대	107	179	48.8	24.3	16.8	2.3	7.9
	30대	123	186	62.2	10.9	15.2	5.7	6.0
	40대	152	215	59.9	12.7	13.5	5.8	8.1
	50대	271	202	29.6	25.0	22.5	16.2	6.7
	60세이상	365	236	14.4	23.0	41.7	13.9	7.1
성	남성	725	505	43.2	19.6	21.4	11.2	4.6
	여성	293	513	40.4	18.8	23.9	7.0	9.8
지역	서울	201	203	46.5	18.4	19.4	12.3	3.4
	경기/인천	296	300	43.9	20.5	22.7	7.9	4.9
	대전/충청/세종	107	105	30.1	16.0	31.3	13.2	9.3
	강원/제주	37	43	37.4	13.9	28.5	6.8	13.3
	부산/울산/경남	155	160	43.6	15.0	25.7	9.3	6.4
	대구/경북	107	104	26.4	15.5	29.2	7.9	21.0
	전남/광주/전북	115	103	52.9	33.1	6.3	3.9	3.9
지정당	새누리당	370	302	11.1	16.0	44.2	22.7	6.1
	더불어민주당	201	227	69.7	14.8	10.6	1.4	3.5
	국민의당	153	147	44.1	24.5	23.7	5.6	2.0
	정의당	50	63	88.2	7.0	3.1	-	1.7
	지정당없음	244	279	40.8	26.3	13.1	4.5	15.4

Q2. 선생님께서는 다음 정치인 중에 차기 대통령으로 가장 적합하다고 생각되시는 정치인이 있다면 한 사람만 선택해 주십시오.

		조사완료 사례수	목표할당 사례수	차기대선후보												
				김무성	김부겸	남경필	문재인	박원순	반기문	안철수	안희정	오세훈	유승민	원희룡	이재명	지지후보없음
				%	%	%	%	%	%	%	%	%	%	%	%	%
전체		1018	1018	5.4	3.2	1.4	20.0	7.6	21.3	9.3	1.9	4.6	3.1	0.9	3.0	18.3
연령	19세이상20대	107	179	1.9	2.4	1.2	26.4	8.2	14.0	8.1	2.2	4.9	1.9	0.8	2.7	25.4
	30대	123	186	2.4	2.2	-	32.4	10.5	8.5	9.5	1.2	3.8	3.1	-	10.2	16.1
	40대	152	215	0.4	2.1	1.2	23.4	12.7	18.8	10.1	4.6	2.8	3.8	0.6	1.5	17.8
	50대	271	202	6.7	4.9	1.0	15.3	4.4	29.1	9.8	1.3	6.1	4.0	2.8	0.6	13.9
	60세이상	365	236	14.0	4.1	3.0	6.1	2.7	32.7	8.9	0.3	5.6	2.5	0.3	1.0	18.8
성	남성	725	505	4.2	3.9	1.4	22.6	7.9	23.7	10.5	2.2	5.5	2.5	1.0	2.6	12.0
	여성	293	513	6.6	2.5	1.3	17.3	7.3	19.1	8.1	1.6	3.8	3.7	0.8	3.4	24.5
지역	서울	201	203	6.2	2.1	1.7	23.1	11.8	18.4	8.0	1.8	4.2	3.2	2.1	3.5	14.0
	경기/인천	296	300	5.5	3.0	0.5	17.0	10.6	20.2	10.5	1.2	6.7	1.3	0.8	5.4	17.3
	대전/충청/세종	107	105	4.5	2.9	2.3	20.2	1.4	34.3	7.8	5.5	5.1	-	-	3.5	12.4
	강원/제주	37	43	9.3	-	-	16.5	3.6	25.1	11.3	3.6	-	1.7	3.2	-	25.7
	부산/울산/경남	155	160	5.2	1.4	0.5	22.4	3.2	25.6	10.9	1.5	7.5	5.2	0.3	1.8	14.4
	대구/경북	107	104	8.1	5.6	3.2	11.6	2.2	20.2	0.8	1.0	1.2	10.0	0.4	0.5	35.3
	전남/광주/전북	115	103	0.7	7.8	2.3	28.5	10.4	10.3	15.0	1.3	-	1.6	0.3	0.3	21.6
지지정당	새누리당	370	302	13.7	2.8	2.3	2.6	3.3	42.2	3.0	0.7	11.7	2.1	1.0	2.3	12.4
	더불어민주당	201	227	0.5	2.3	0.2	55.7	10.9	10.1	5.8	2.7	0.3	1.3	1.8	2.8	5.8
	국민의당	153	147	1.7	6.9	2.3	4.2	8.4	18.3	36.5	2.7	1.0	4.4	0.5	-	13.2
	정의당	50	63	-	1.5	-	52.6	17.5	-	0.6	4.1	0.6	1.3	-	10.8	11.0
	지지정당없음	244	279	3.7	2.8	1.2	10.7	6.9	14.3	6.6	1.7	3.3	5.3	0.5	3.9	39.1

Q3. 선생님께서 현재 지지하고 있는 정당은 어디이십니까?
정당호명은 국회 의석순입니다.

		조사완료 사례수	목표할당 사례수	지지정당				
				새누리당	더불어민주당	국민의당	정의당	지지정당없음
				%	%	%	%	%
전체		1018	1018	29.7	22.3	14.4	6.2	27.4
연령	19세이상20대	107	179	15.3	30.0	17.1	8.2	29.4
	30대	123	186	14.2	28.3	10.0	10.1	37.4
	40대	152	215	21.7	30.8	13.3	10.0	24.1
	50대	271	202	41.1	14.1	17.3	2.3	25.2
	60세이상	365	236	50.4	10.8	14.3	1.4	23.1
성	남성	725	505	31.6	21.5	16.6	8.0	22.4
	여성	293	513	27.9	23.1	12.3	4.4	32.4
지역	서울	201	203	34.8	30.8	7.9	6.5	20.0
	경기/인천	296	300	29.1	23.5	14.7	6.6	26.0
	대전/충청/세종	107	105	30.5	19.3	22.4	6.1	21.7
	강원/제주	37	43	28.8	18.9	5.6	3.6	43.1
	부산/울산/경남	155	160	34.2	18.2	9.3	8.2	30.1
	대구/경북	107	104	40.2	5.5	9.2	5.8	39.3
	전남/광주/전북	115	103	3.6	29.3	34.7	2.8	29.6

Q4. 선생님께서는 안철수 국민의당 상임 공동대표와 천정배 공동대표가 당의 리베이트 의혹에 대한 책임을 지고 동반 사퇴한 것에 대해 어떻게 생각하십니까?

		조사완료사례수	목표할당사례수	안철수,천정배 공동대표 사퇴		
				찬성	반대	잘모름
				%	%	%
전체		1018	1018	57.3	16.9	25.8
연령	19세이상20대	107	179	50.9	15.1	34.0
	30대	123	186	53.6	20.8	25.6
	40대	152	215	57.7	18.2	24.1
	50대	271	202	67.4	14.8	17.8
	60세이상	365	236	56.0	15.8	28.2
성	남성	725	505	64.6	17.4	18.0
	여성	293	513	50.1	16.4	33.5
지역	서울	201	203	61.3	16.8	21.9
	경기/인천	296	300	55.4	18.9	25.8
	대전/충청/세종	107	105	64.1	15.0	20.9
	강원/제주	37	43	51.4	17.7	30.9
	부산/울산/경남	155	160	67.6	10.8	21.7
	대구/경북	107	104	47.0	17.3	35.6
	전남/광주/전북	115	103	44.8	22.1	33.1
지지정당	새누리당	370	302	67.5	12.8	19.7
	더불어민주당	201	227	59.2	15.6	25.2
	국민의당	153	147	50.6	32.3	17.1
	정의당	50	63	66.7	16.9	16.4
	지지정당없음	244	279	46.1	14.3	39.6