

R&Search

알앤써치 바로미터 9월 3주차
(2016.9.21)

R&Search

- I. 조사개요
- II. 주요조사결과
 1. 국정지지율
 2. 차기 대권 후보 지지율
 3. 정당 지지율
 4. 우리나라 핵무장
- III. 통계표

1. 조사 명	R & Search 바로미터 9월 3주차 (2016년 9월 21일 발표)
2. 조사 기간	➢ 2016년 9월18일 ~9월19일 (2일간)
3. 조사 방법	➢ 구조화된 설문지를 이용한 무선(91%) 유선(9%)RDD 자동응답
4. 조사 대상	➢ 전국 19세 이상 성인 남녀
5. 표본 크기	➢ 1,043명
6. 표본 추출	➢ 성, 연령, 지역별 인구 비례 알당 추출
7. 표본 오차	➢ 95% 신뢰수준 $\pm 3.0\%p$
8. 응답율	➢ 3.2%
9. 조사기관/의뢰처	➢ (주)알앤씨 / (주)데일리안
10. 통계보정	➢ 성별, 연령별, 지역별 가중 값 부여(2016년 7월말 행정자치부 발표 주민등록 인구 기준)

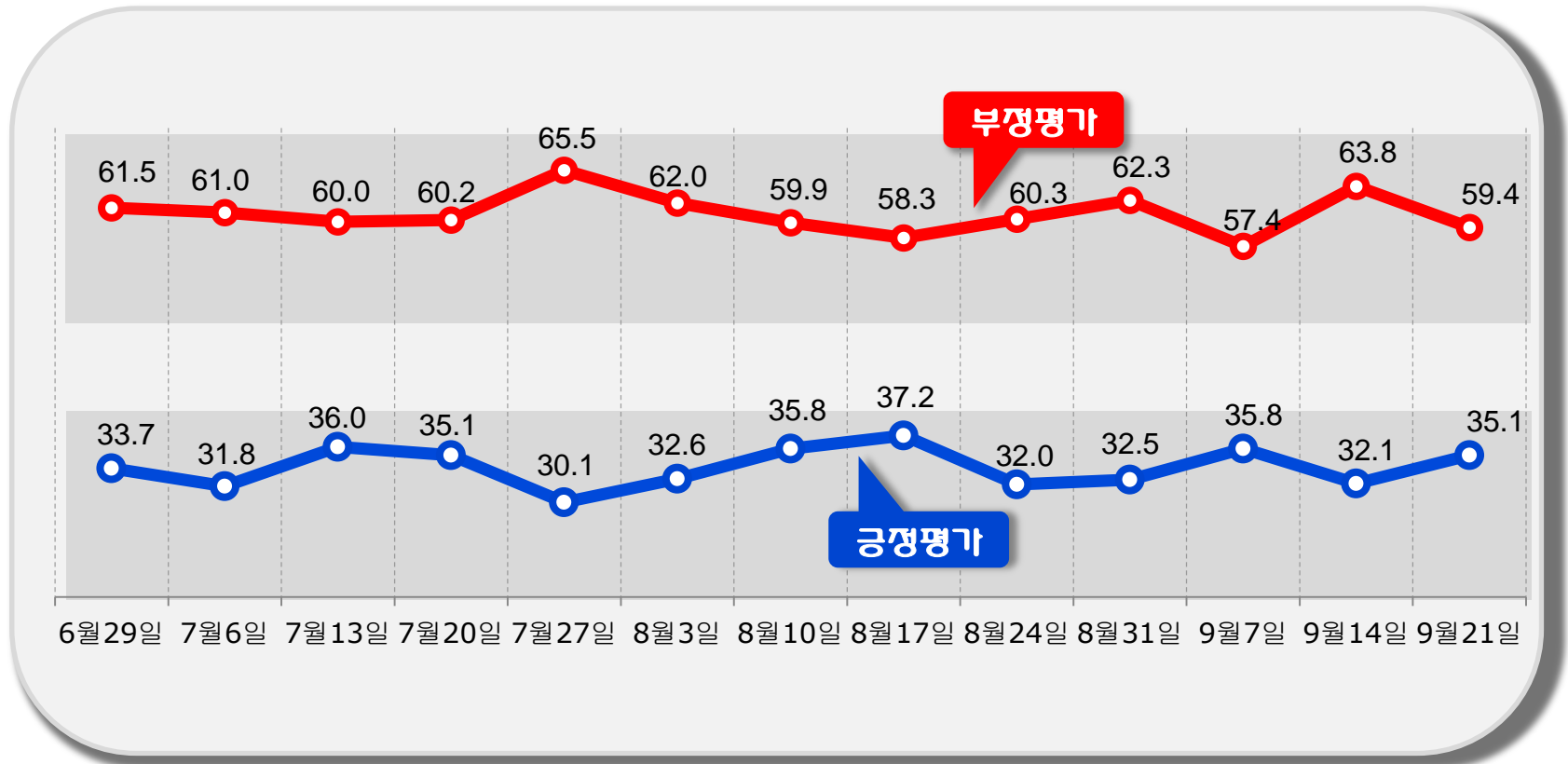
R&Search

연구개발

II. 주요 조사 결과

박근혜 대통령 국정 지지율

긍정평가는 3%p 상승한 반면, 부정평가는 4.4%p 하락한 것으로 조사됨.
 충청에서 높은 지지율 상승 (전주대비 19.7%p 상승)이 전체 지지율을 견인 한 것으로 보임.
 복핵 실험과 반기문 충청 대망론으로
 TK (54.7%)와 60대 이상(59.2%) 충청(50%)에서 과반이 넘는 지지를 받는 것으로 조사됨.

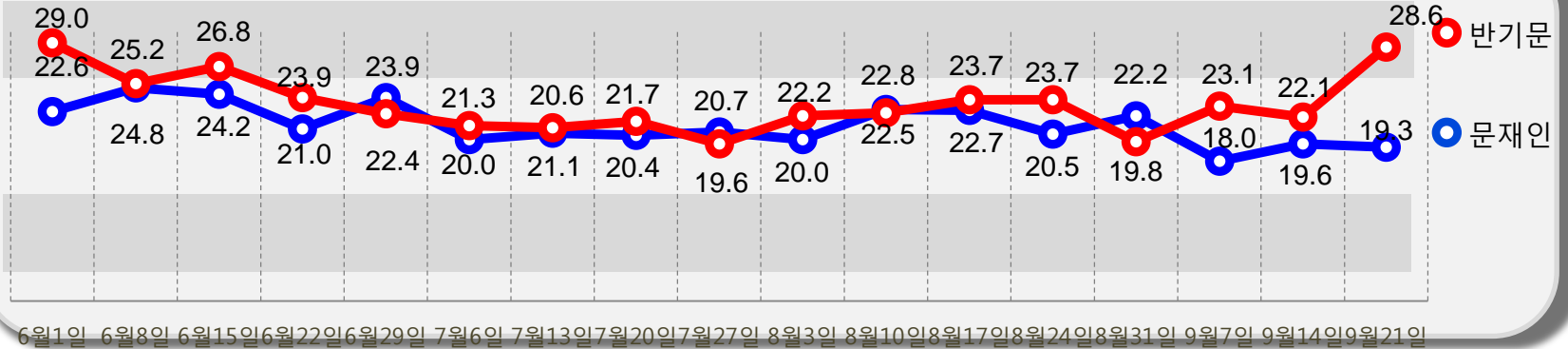


차기 대선 후보 지지율

차기 대권주자 후보 12명중, 반 총장과 문재인 전대표는 이번 주에도 선두그룹을 형성하였지만 반 총장은 전주대비 지지율이 6.5%p 상승한 28.6%로 16주 만에 오차범위 밖으로 문재인 전대표를 밀어내고, 3주 연속 1위 자리를 지킴(충청에서 지지율이 42.4% 로 전주대비 12.2%p 상승)
 -> 국내정치인과 뉴욕회동을 통한 언론 노출효과 로 반 총장이 추석 밥상머리에 가장 많이 회자된

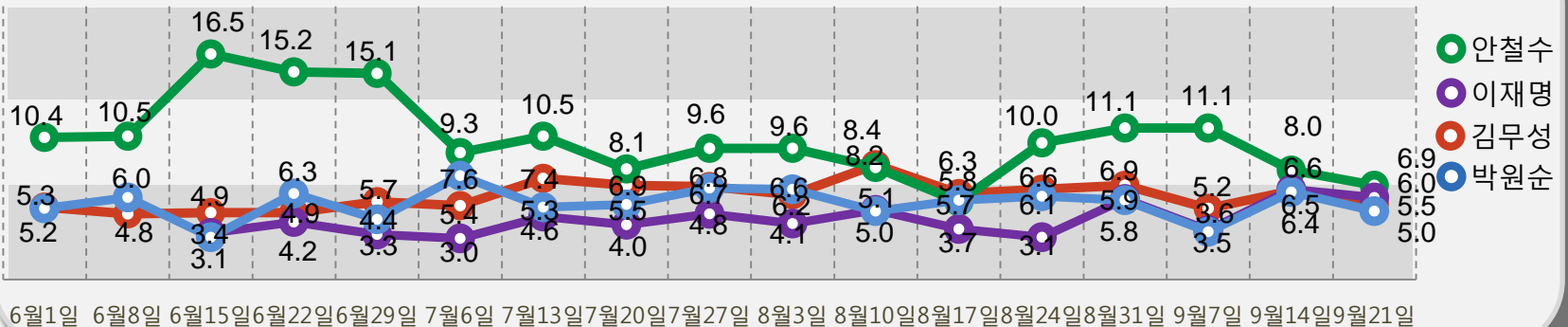
상위권 (10% 이상)

정치인 으로 보임



중위권 그룹에서는 안철수 전대표와, 이재명시장, 김무성 전대표, 박원순 서울시장이 중위권 선두를 놓고 오차범위 내에서 치열하게 경쟁하고 있는 것으로 조사되고 있지만, 모두 지지율이 하락한 것으로 조사됨.

중위권 (10-5%)

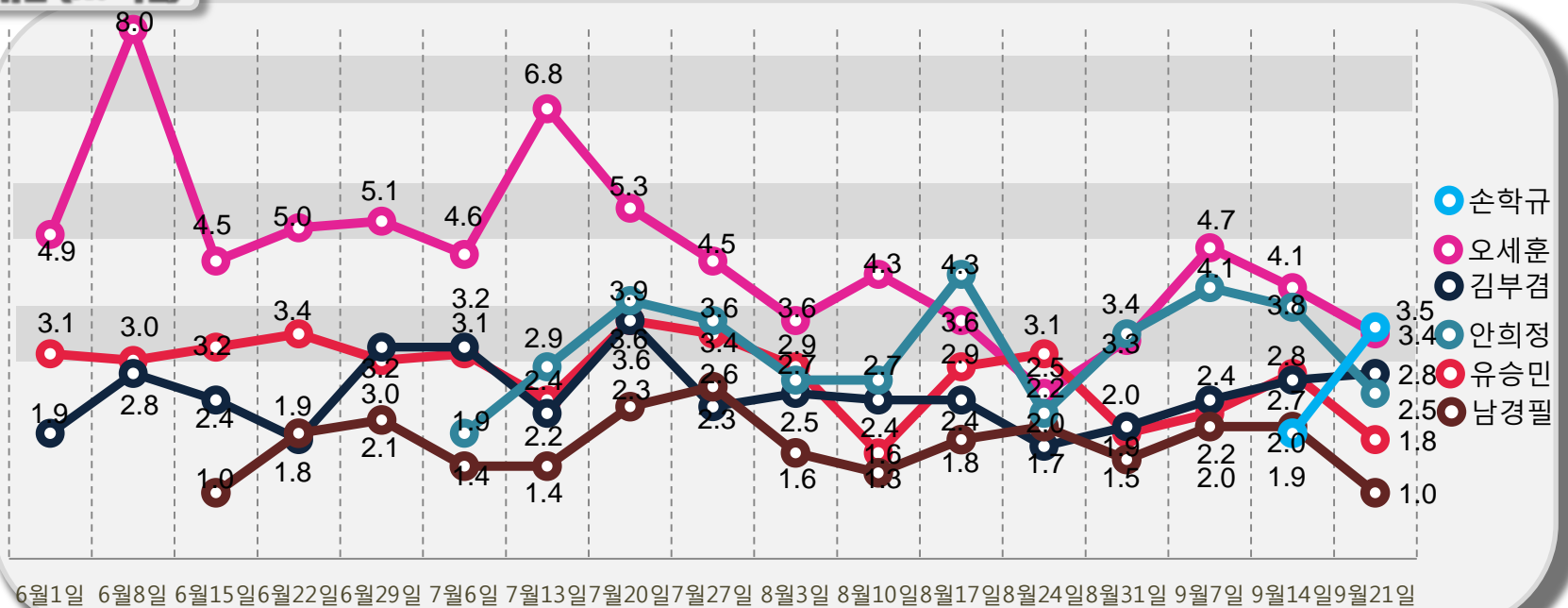


차기 대선 후보 지지율

중위권으로 도약하기 위한 하위권 주자들 간의 치열한 접전이 이번 주에도 이어지고 있으나, 여전히 이슈 파이팅을 통한 대중들의 관심을 받기 위해서는 부족해 보임.

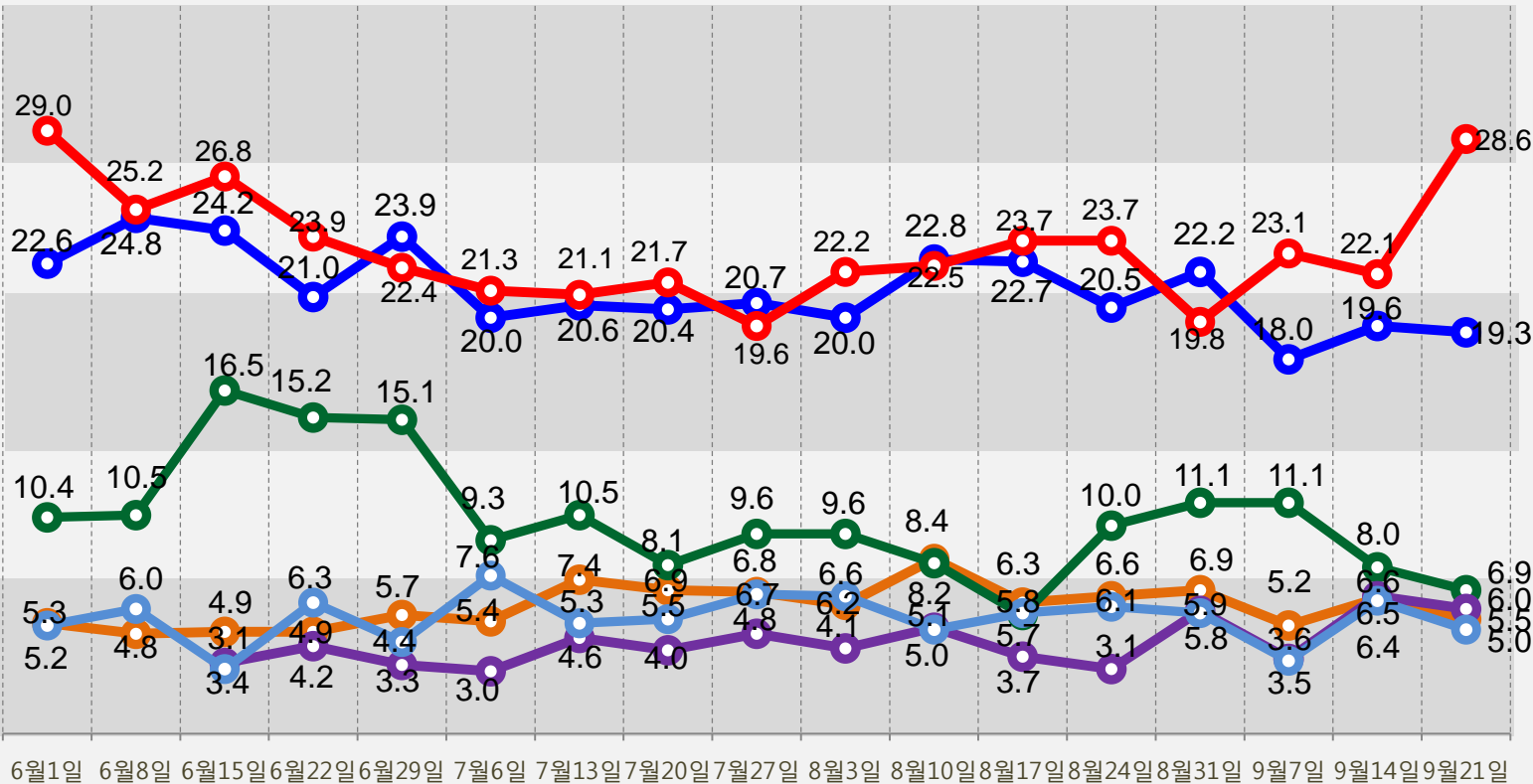
But, 손학규 전대표가 3.5% 지지율로(전주대비 1.5%p 상승) 하위권 선두주자로 올라섬.
 그 다음으로는 오세훈 3.4% > 김부겸 2.8% > 안희정 2.5% > 유승민 1.8% > 남경필 1.0% 순임.

하위권 (5% 미만)



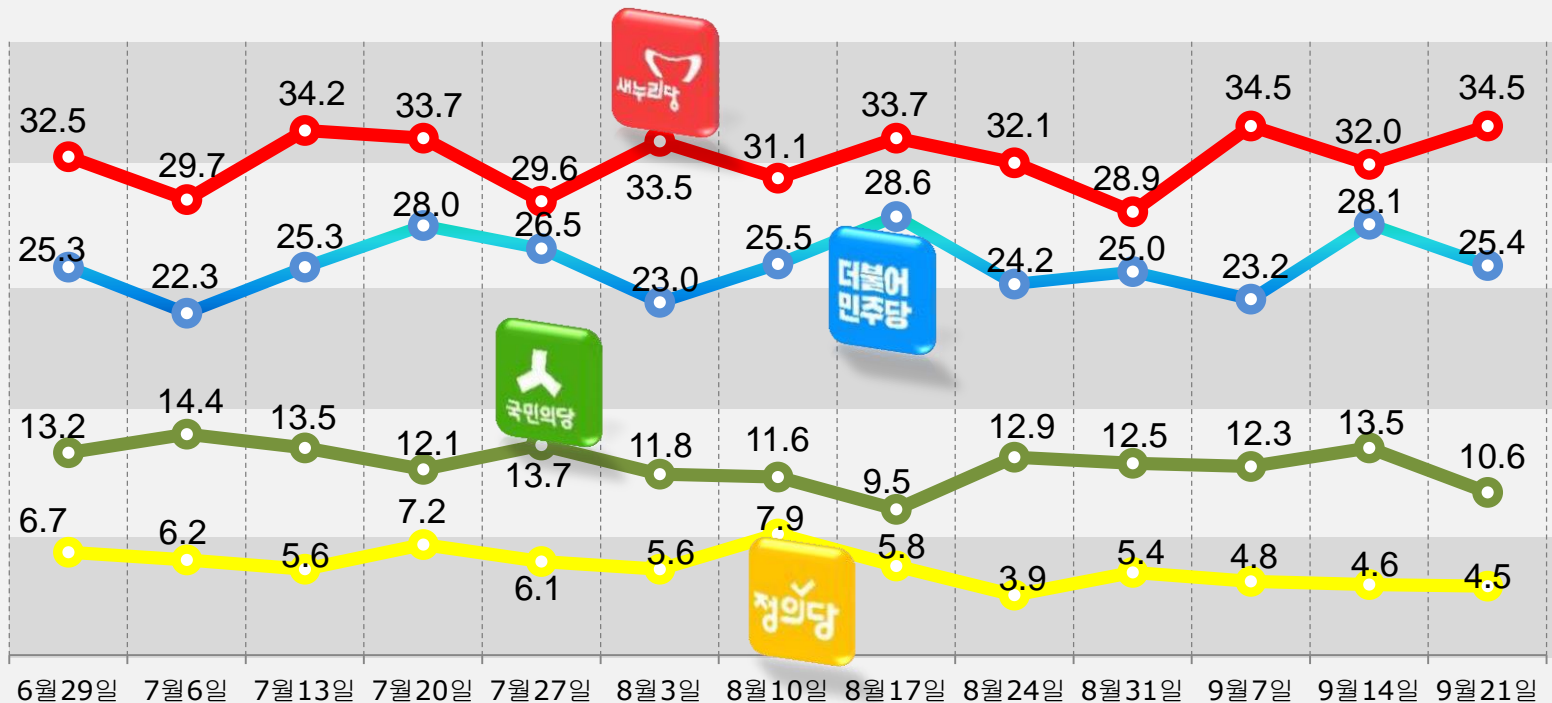
BIG 6 차기 대선 후보 지지율

반기문/문재인 양 강 구도가 고착화 되고 있으나, 오히려 양 강 구도를 위협할 수 있는 3-4위 자리가 더 치열해 보이지만, 현재로서는 양강 구도를 위협하기에는 역부족으로 보임.
 반기문 28.6% > 문재인 19.3% > 안철수 6.9% > 이재명 6.0% > 김무성 5.5% > 박원순 5.0% 순으로 조사됨.
 But, 이번 추석민심의 주연은 반 총장이며, 피해자는 안철수와 김무성 전대표로 보임.
 반 총장이 이번 추석밥상머리에서 가장 많이 회자될 수 있도록 기회제공자는 정세균 의장과 김종필 전총리이며, 이들을 통하여 반총장 출마 관련 긍정적인 시그널이 언론에 이야기거리를 제공해 줌으로서, 충청대망론이 힘을 받은 모양세임.(충청에서 여권 3대축인 대통령/새누리당/반총장 지지율 모두 상승)
 특히,보수층에서 반 총장 쓸림현상이 강화되면서 다른 여권후보들의 지지율이 모두 하락함.
 새누리당 지지층에서는 52.5% (전주대비5.2%P↑) 가 반총장을 지지하는 것으로 조사됨.
 반면, 문재인 전대표 지지율은 정체중인 것으로 조사됨. 그러나 호남에서는 문대표가 25.7% > 반총장 12.1% > 안전대표 9.9% 순으로 조사됨. 추석이후 첫조사에서 문 전대표가 안 전대표를 역전한 것으로 조사됨.



정당 지지도

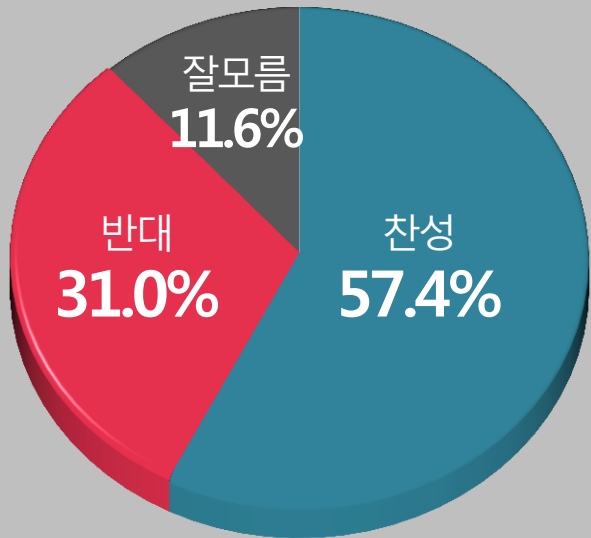
새누리당 34.5% > 더불어민주당 25.4% > 국민의 당 10.6% > 정의당 4.5% 순으로 조사됨.
 충청에서 높은 지지율 상승을 기록한 새누리당을 제외한 모든 정당의 지지율이 하락함.
 새누리당 지지율은 전주대비 2.5%p 상승한 반면, 더불어민주당 지지율은 2.7%p 하락한 것으로 조사되었으며, 국민의 당 지지율은 2.9%p 하락한 10.6%로 조사됨.
 충청에서는 반기문 효과로 새누리당 지지율이 전주대비 14.4%p 상승한 41.9%로 조사된 반면, 더민주 지지율은 전주대비 10.7%p 하락한 25.3%로 새누리당이 더 민주당을 일주만에 역전한 것으로 조사됨.
 호남에서는 더 민주당 지지율이 36% > 국민의당 24.5% > 새누리당 8.0% 순으로, 추석이후 첫 조사에서 더민주당이 국민의당을, 대선후보 다자대결에서는 문 전대표가 안 전대표를 역전한 것으로 조사됨.



우리나라 핵무장

찬성 57.4% 반대 31.0% 로 조사됨.
30대를 제외한 전 연령대에서 찬성 비율이 높은 것으로 조사 되었으며,
특히 60대 이상 에서는 70.8%,
새누리당 지지 층 에서는 82.4%가 찬성하는 것으로 조사됨.

우리나라 핵무장



		핵무장 여론		
		찬성 %	반대 %	잘모름 %
전체		57.4	31.0	11.6
연령	19세이상20대	51.4	36.4	12.2
	30대	39.0	45.0	16.0
	40대	57.0	36.3	6.6
	50대	64.1	28.0	7.9
	60세이상	70.8	13.8	15.3
성	남성	59.6	34.9	5.5
	여성	55.2	27.1	17.6
지역	서울	50.7	37.1	12.2
	경기/인천	54.0	34.1	11.8
	대전/충청/세종	71.5	21.9	6.6
	강원/제주	55.6	23.6	20.8
	부산/울산/경남	57.8	33.5	8.7
	대구/경북	77.5	17.9	4.7
	전남/광주/전북	46.0	31.5	22.5
지정당	새누리당	82.4	9.9	7.8
	더불어민주당	37.4	51.8	10.8
	국민의당	57.5	36.0	6.5
	정의당	33.8	56.5	9.7
	지정당없음	47.5	32.4	20.1

R&Search

R&Search

III. 통계표

1. 응답자 특성

		조사완료		목표할당		가중값배율
		사례수	비율	사례수	비율	
(응답자의 수)		1043	100	1043	100	1.00
연령	19세이상20대	122	11.7	184	17.7	1.51
	30대	125	12.0	189	18.1	1.51
	40대	152	14.6	218	20.9	1.43
	50대	287	27.5	207	19.8	0.72
	60세이상	357	34.2	245	23.5	0.69
성	남성	756	72.5	517	49.5	0.68
	여성	287	27.5	526	50.5	1.83
지역	서울	214	20.5	206	19.7	0.96
	경기/인천	295	28.3	309	29.6	1.05
	대전/충청/세종	104	10.0	109	10.4	1.04
	강원/제주	54	5.2	44	4.2	0.82
	부산/울산/경남	170	16.3	164	15.7	0.96
	대구/경북	97	9.3	106	10.2	1.09
	전남/광주/전북	109	10.5	105	10.1	0.96

Q1. 선생님께서 생각하시기에 박근혜 대통령이 대통령으로서 국정운영을 얼마나 잘한다고 생각하십니까?

		조사완료 사례수	목표할당 사례수	국정운영				
				매우잘못함	잘못하는편	잘하는편	매우잘함	잘 모름
				%	%	%	%	%
	전체	1043	1043	39.2	20.2	20.6	14.5	5.5
연령	19세이상20대	122	184	46.0	19.4	16.3	9.8	8.5
	30대	125	189	62.4	24.2	6.6	3.0	3.8
	40대	152	218	48.7	17.4	15.7	12.7	5.4
	50대	287	207	30.9	19.7	25.8	18.9	4.7
	60세이상	357	245	14.9	20.4	34.4	24.8	5.5
성	남성	756	517	45.0	19.5	19.0	13.1	3.3
	여성	287	526	33.6	20.8	22.1	15.9	7.7
지역	서울	214	206	42.3	20.9	17.1	13.1	6.6
	경기/인천	295	309	44.7	19.0	17.7	14.0	4.5
	대전/충청/세종	104	109	27.0	21.4	27.3	22.7	1.6
	강원/제주	54	44	16.5	34.1	30.8	7.8	10.8
	부산/울산/경남	170	164	41.0	18.0	21.4	16.9	2.7
	대구/경북	97	106	23.3	16.1	33.5	21.2	5.9
	전남/광주/전북	109	105	52.7	22.4	10.0	2.7	12.3
지지정당	새누리당	400	360	6.1	13.8	40.5	35.7	3.9
	더불어민주당	235	264	72.9	17.4	5.0	1.2	3.4
	국민의당	119	110	48.8	33.6	10.6	1.6	5.4
	정의당	42	46	73.2	23.1	-	-	3.6
	지지정당없음	247	262	40.7	25.4	16.7	6.8	10.3

Q2. 선생님께서는 다음 정치인 중에 차기 대통령으로 가장 적합하다고 생각되시는 정치인이 있다면 한 사람만 선택해 주십시오.

		조사 완료 사례수	목표 할당 사례수	차기대권후보												
				김무성	김부겸	남경필	문재인	박원순	반기문	손학규	안철수	안희정	오세훈	유승민	이재명	지지 후보 없음
				%	%	%	%	%	%	%	%	%	%	%	%	%
전체		1043	1043	5.5	2.8	1.0	19.3	5.0	28.6	3.5	6.9	2.5	3.4	1.8	6.0	13.5
연령	19세이상20대	122	184	4.6	3.5	1.2	18.5	3.8	26.3	0.6	5.7	2.1	5.1	2.8	11.1	14.8
	30대	125	189	4.5	0.9	-	31.4	4.6	14.3	1.2	7.4	4.7	4.0	0.6	15.5	10.9
	40대	152	218	5.7	4.4	1.2	25.9	7.7	25.3	0.9	8.0	1.4	0.3	2.3	1.9	15.0
	50대	287	207	7.4	1.6	1.8	13.0	2.7	32.1	6.6	8.4	2.9	4.3	2.7	3.2	13.6
	60세이상	357	245	5.0	3.6	1.0	10.2	5.6	41.5	7.1	5.1	1.9	3.9	0.8	1.0	13.4
성	남성	756	517	6.2	3.1	1.6	21.5	3.9	26.1	3.6	8.3	2.7	3.2	2.6	6.7	10.4
	여성	287	526	4.8	2.6	0.5	17.2	6.0	31.1	3.3	5.4	2.3	3.7	1.0	5.4	16.7
지역	서울	214	206	4.5	2.9	0.6	22.1	10.2	26.7	3.7	5.6	2.0	3.4	1.4	6.7	10.3
	경기/인천	295	309	6.3	4.0	2.7	18.5	1.5	24.7	3.5	7.0	2.5	4.0	2.2	8.2	14.9
	대전/충청/세종	104	109	2.2	1.5	-	16.2	2.4	42.4	4.0	6.1	8.4	0.9	3.5	4.1	8.2
	강원/제주	54	44	6.9	-	-	14.6	3.4	36.2	2.3	6.7	3.4	-	3.4	3.0	20.2
	부산/울산/경남	170	164	9.8	0.8	0.5	19.6	5.7	29.7	4.1	6.7	1.6	5.1	0.6	3.1	12.9
	대구/경북	97	106	4.6	4.9	0.5	14.9	5.1	41.7	1.7	6.8	0.5	6.5	1.8	-	11.0
	전남/광주/전북	109	105	2.1	3.1	-	25.7	6.9	12.1	3.8	9.9	0.6	0.4	1.0	12.4	22.2
지지정당	새누리당	400	360	12.2	1.4	1.6	3.0	2.3	52.5	2.6	1.7	0.1	6.6	2.9	1.4	11.7
	더불어민주당	235	264	1.7	1.6	1.0	53.2	7.6	10.2	2.5	3.0	4.0	-	-	10.3	5.1
	국민의당	119	110	1.8	6.0	0.7	8.1	2.7	14.0	4.6	36.9	4.7	2.6	1.5	4.1	12.4
	정의당	42	46	-	7.8	-	31.4	10.4	-	6.6	9.2	4.7	-	1.4	16.7	11.8
	지지정당없음	247	262	2.6	3.9	0.6	10.2	5.9	25.7	4.6	4.8	3.0	3.7	2.4	7.1	25.5

Q3. 선생님께서 현재 지지하고 있는 정당은 어디이십니까?
정당호명은 국회 의석순입니다.

		조사완료 사례수	목표할당 사례수	지지정당				
				새누리당	더불어민주당	국민의당	정의당	지지정당없음
				%	%	%	%	%
전체		1043	1043	34.5	25.4	10.6	4.5	25.1
연령	19세이상20대	122	184	22.9	26.3	12.0	2.1	36.7
	30대	125	189	11.5	42.2	10.3	9.8	26.2
	40대	152	218	33.4	30.6	9.6	4.7	21.7
	50대	287	207	42.7	18.5	13.1	3.0	22.7
	60세이상	357	245	55.1	12.9	8.4	3.0	20.6
성	남성	756	517	33.3	27.3	12.7	4.5	22.2
	여성	287	526	35.7	23.4	8.4	4.4	28.0
지역	서울	214	206	30.2	27.0	8.6	7.1	27.0
	경기/인천	295	309	33.3	26.6	10.9	3.8	25.4
	대전/충청/세종	104	109	41.9	25.3	7.7	2.3	22.7
	강원/제주	54	44	26.5	30.6	11.3	-	31.5
	부산/울산/경남	170	164	45.5	18.2	6.2	6.8	23.3
	대구/경북	97	106	51.4	16.8	8.8	1.6	21.5
	전남/광주/전북	109	105	8.0	36.0	24.5	4.6	26.8

Q4. 선생님께서는 북한 핵 문제에 대처하기 위하여 우리나라도 핵무장을 해야 한다는 의견에 대하여 어떻게 생각하십니까?

		조사완료 사례수	목표할당 사례수	핵무장 여론		
				찬성	반대	잘모름
				%	%	%
전체		1043	1043	57.4	31.0	11.6
연령	19세이상20대	122	184	51.4	36.4	12.2
	30대	125	189	39.0	45.0	16.0
	40대	152	218	57.0	36.3	6.6
	50대	287	207	64.1	28.0	7.9
	60세이상	357	245	70.8	13.8	15.3
성	남성	756	517	59.6	34.9	5.5
	여성	287	526	55.2	27.1	17.6
지역	서울	214	206	50.7	37.1	12.2
	경기/인천	295	309	54.0	34.1	11.8
	대전/충청/세종	104	109	71.5	21.9	6.6
	강원/제주	54	44	55.6	23.6	20.8
	부산/울산/경남	170	164	57.8	33.5	8.7
	대구/경북	97	106	77.5	17.9	4.7
	전남/광주/전북	109	105	46.0	31.5	22.5
지지정당	새누리당	400	360	82.4	9.9	7.8
	더불어민주당	235	264	37.4	51.8	10.8
	국민의당	119	110	57.5	36.0	6.5
	정의당	42	46	33.8	56.5	9.7
	지지정당없음	247	262	47.5	32.4	20.1