



R & Search

Research & Search

아시아 투데이 1월 3주차(2019년)

조사 결과

2018. 1. 21

I. 조사개요

II. 주요조사결과

1. 대통령 경제행보평가
2. 제2차 북미정상회담 기대감
2. 적합한 차기 정치 지도자(범 진보)
3. 적합한 차기 정치 지도자(범 보수)
4. 정당 지지율
5. 직업

III. 통계표

I. 조사개요

1. 조사 명	아시아투데이 1월 3주차
2. 조사 기간	➢ 2019년 1월18일-20일(3일간)
3. 조사 방법	➢ 구조화된 설문지를 이용한 무선(100%)RDD 자동응답
4. 조사 대상	➢ 전국 만 19세 이상 성인 남녀
5. 표본 크기	➢ 1008명(가중1000명)
6. 표본 추출	➢ 성, 연령, 지역별 인구 비례 알당 추출
7. 표본 오차	➢ 95% 신뢰수준 $\pm 3.1\%p$
8. 응답율	➢ 7.0%
9. 조사기관/의뢰처	➢ (주)알앤씨 / (주)아시아투데이
10. 통계보정	<p>➢ 성별, 연령별, 지역별 가중 값 부여(셀가중)(2018년 10월말 행정자치부 발표 주민등록 인구 기준)</p> <p>➢ 상세한 내용은 중앙선거여론조사심의위원회 에서 확인바람</p>

R&Search

R&Search

II. 주요 조사 결과

문1) 선생님께서는 문재인 대통령의 최근 경제인과의 만남 등 경제 행보에 대하여 어떻게 평가하십니까?

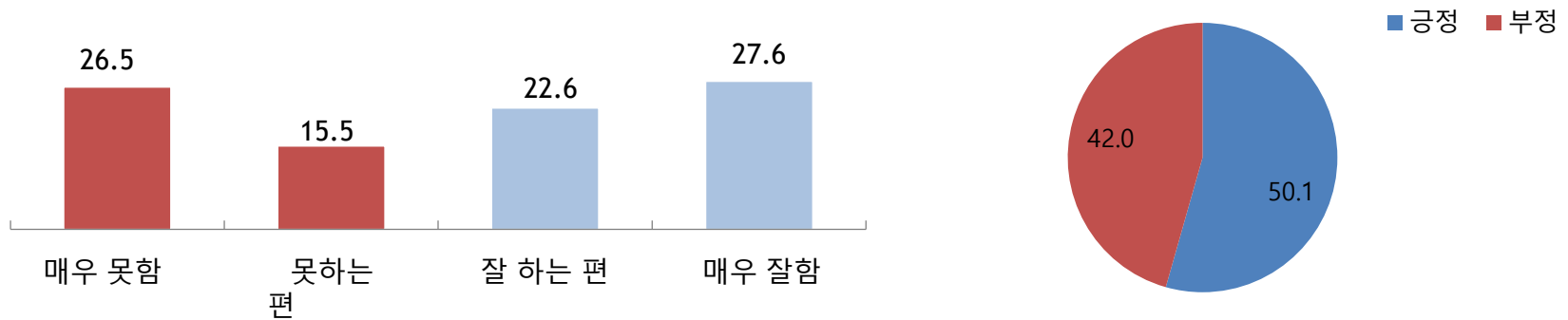
문재인대통령의 경제행보평가는 부정적인평가보다 긍정적인 평가가 상대적으로 높게 조사됨.

But, 지지층간 양극화 현상이 심화되고 있음.

더민주 지지층에서는 80% 이상이 긍정적인 반면, 한국당지지층에서는 80%이상이 부정적으로 평가하는 것으로 조사됨.

그러나, 60세이상을 제외한 20/30/40대/50대/여성층에서는 긍정평가가 상대적으로 높게 조사됨.

경제행보
평기



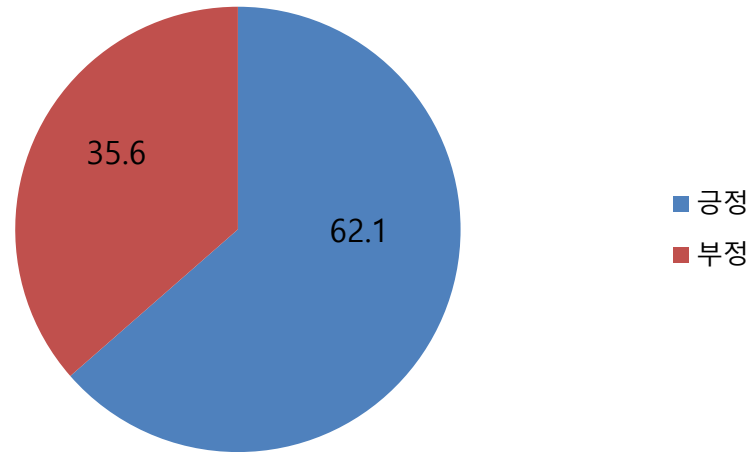
제2차 북미정상회담 기대여부

문2) 선생님께서는 제2차 북미정상회담을 얼마나 기대하고 계십니까?

제2차 북미정상회담 기대감은 62.1%로 압도적으로 높은 것으로 조사됨.

특히 더민주/호남에서는 기대감이 80% 거 넘는 반면, 한국당지지층에서는 부정적인 평가가 (72.8%) 압도적으로 높은 것으로 조사 됨.

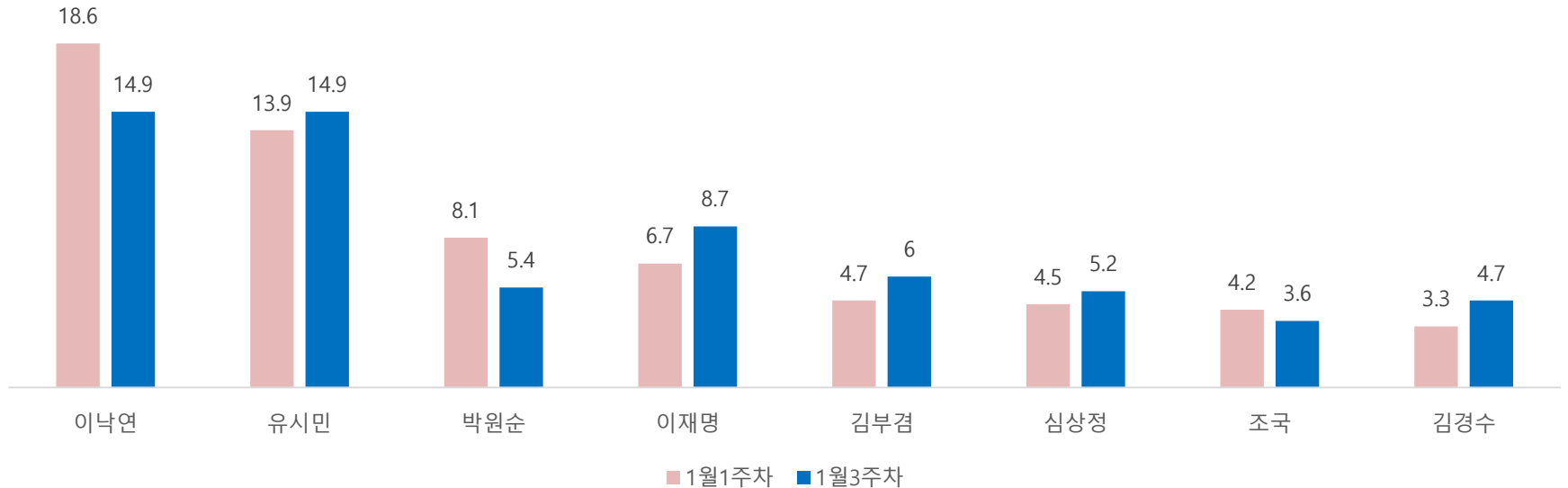
그러나 TK에서는 긍정적인 평가가 과반이 넘는 것으로 조사됨.



범 진보진영 차기대권주자

문2) 선생님께서는 범 진보진영에서 누가 차기 대선주자로 가장 적합하다고 생각하십니까? 호명은 로테이션입니다.

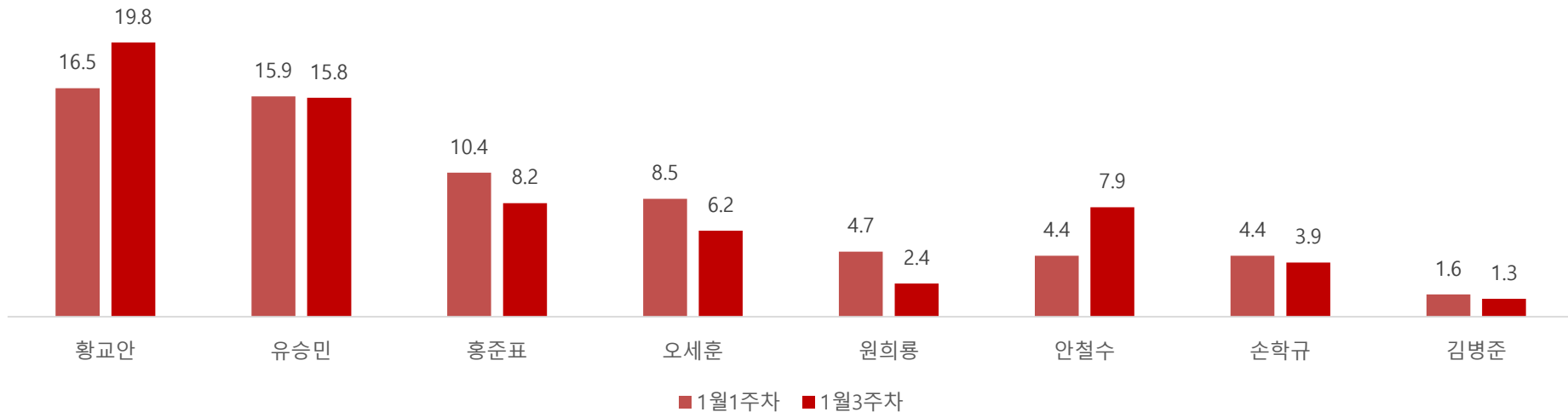
- ▷ 이낙연 14.9% > 유시민 14.9% > 이재명 8.7% > 김부겸 6% > 박원순 5.4% 순으로 1위와 2위는 동률을 기록함.
- ▷ 민주당지지층에서는 이낙연 21.1% > 유시민 20.9% > 이재명 11.7% 순으로 조사됨.
- ▷ 유작가는 20대/40대/ 여성보다는 남성층에서 상대적으로 높은 지지를 받는 것으로 조사됨.
- ▷ 이재명지사의 지지율 상승도 눈에 띄음.



범 보수진영 차기대권주자

문3) 선생님께서는 범 보수진영에서 누가 차기 대선주자로 가장 적합하다고 생각하십니까? 호명은 로테이션입니다.

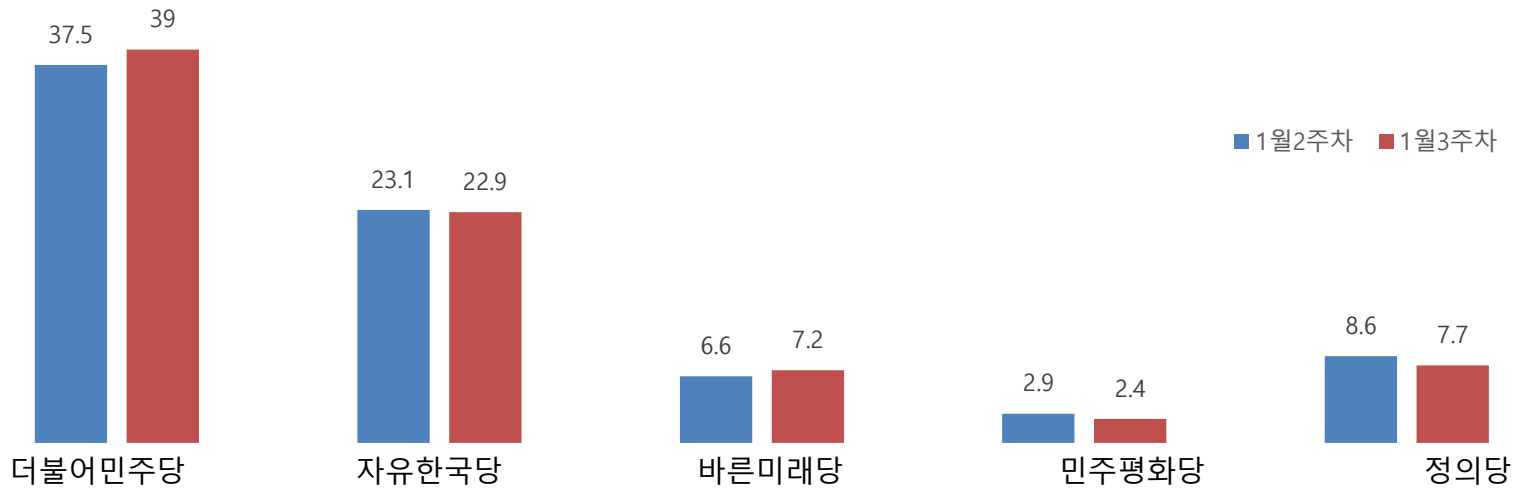
- ▷ 전체적으로는 황교안19.8%>유승민15.8%>홍준표8.2%>안철수 7.9%>오세훈6.2%>원희룡 2.4% 순으로 황교안 전총리 지지율이 컨벤션효과로 한국당주자중 지지율이 홀로 상승함.
- ▷ 자유한국당 지지층에서 황교안 전총리 지지율은 2주대비 12.4% 급상승한 51.7% 로 과반이 넘는 것으로 조사되었으며, 쓸림현상이 나타나고 있음.
- ▷ 황전총리는 50대/60세이상/TK/자영업층에서 상대적으로 높은 지지를 받는 것으로 조사됨.
- ▷ 반면, 홍준표전대표는 한국당지지층에서 9.3%P 하락한 11.7% 로 조사됨.오세훈전시장 당내 지지율도 소폭 하락한것으로 조사됨.



정당지지율

문9) 선생님께서 현재 지지하시는 정당은 다음 중 어디이십니까? 호명은 로테이션입니다.

- ▷ 더민주 39.0% > 자유한국당 22.9% > 정의당 7.7% > 바른미래당 7.2% > 민주평화당 2.4% 순으로 조사됨.
- ▷ 손의원 파문에도 불구하고 더민주 지지율은 상승함.
- ▷ 위기감을 느낀 지지층의 결집으로 보임. 30/40대 특히 40대에서 과반이 넘는 지지율 더불어 지방에서 더 민주 지지율이 강세를 보임 반면, 호남에서는 지지율이 50%선을 이탈함.



R&Search

II. 통계표

R&Search

문1) 선생님께서는 문재인 대통령의 최근 경제인과의 만남 등 경제 행보에 대하여 어떻게 평가하십니까?

		조사완료 사례수	목표할당 사례수	경제 행보 평가						
				매우 못함	못 하는 편	부정	잘하는 편	매우 잘함	긍정	잘모르겠다
				%	%	%	%	%	%	%
전체		1008	1000	26.5	15.5	42.0	22.6	27.5	50.1	7.8
연령	19세이상 20대	98	174	28.1	12.1	40.2	30.2	23.5	53.7	6.1
	30대	134	170	24.5	12.7	37.2	21.8	33.6	55.4	7.4
	40대	182	198	20.4	10.5	30.9	19.6	41.5	61.1	8.0
	50대	279	200	26.6	18.0	44.6	21.1	28.3	49.4	6.0
	60세 이상	315	258	31.5	21.5	53.0	21.5	14.9	36.4	10.6
성	남성	695	496	32.9	17.2	50.0	18.6	26.1	44.7	5.3
	여성	313	504	20.3	13.9	34.2	26.6	29.0	55.5	10.3
지역	서울	228	194	29.6	12.7	42.3	19.2	26.9	46.1	11.6
	경기/인천	308	303	26.2	16.2	42.4	24.0	28.1	52.0	5.6
	대전/충청/세종	90	105	28.5	12.6	41.2	21.4	31.7	53.1	5.8
	강원/제주	59	43	21.0	17.7	38.6	24.1	18.8	42.9	18.5
	부산/울산/경남	138	155	26.8	18.2	45.1	24.2	22.3	46.5	8.4
	대구/경북	88	100	26.0	19.4	45.4	17.4	30.5	47.9	6.7
	전남/광주/전북	97	100	21.9	12.9	34.8	28.4	31.6	60.0	5.2
지지정당	더불어 민주당	357	390	5.9	8.1	14.0	29.7	51.5	81.2	4.8
	자유한국당	258	229	62.6	21.2	83.8	6.0	3.5	9.6	6.6
	바른미래당	78	72	35.6	26.2	61.8	22.3	12.5	34.8	3.4
	민주평화당	27	24	10.1	11.0	21.1	51.6	21.2	72.7	6.2
	정의당	82	77	16.2	13.4	29.6	32.4	32.2	64.7	5.7
	기타정당	30	36	37.1	21.7	58.7	23.2	4.3	27.5	13.7
	지지정당없음	167	162	26.6	18.8	45.4	20.5	16.1	36.5	18.1
	잘모름	9	10	18.2	49.5	67.6	13.6	-	13.6	18.8
직업별	회사원	295	294	23.1	12.5	35.6	23.6	34.0	57.5	6.8
	자영업	273	224	34.6	15.4	49.9	14.8	31.2	46.0	4.1
	학생	45	72	28.2	14.6	42.8	25.3	25.2	50.5	6.7
	전업주부	92	134	27.9	19.7	47.6	23.2	16.6	39.8	12.6
	노동자	75	64	23.6	15.8	39.3	22.0	27.5	49.5	11.2
	무직	80	63	23.0	26.2	49.2	26.5	15.0	41.5	9.3
	은퇴	40	26	27.7	11.0	38.7	15.0	30.8	45.8	15.5
	농/임/어업	17	18	15.1	40.3	55.4	24.8	8.7	33.5	11.2
	기타	91	105	21.9	9.5	31.4	33.5	27.1	60.6	7.9

문2) 선생님께서는 제2차 북미정상회담을 얼마나 기대하고 계십니까?

		조사완료 사례수	목표할당 사례수	제2차 북미정상회담						
				매우기대함	기대 하는 편	긍정	기대하지않는 편	전혀기대안 함	부정	잘모름
				%	%	%	%	%	%	%
전체		1008	1000	34.6	27.5	62.1	22.0	13.6	35.6	2.2
연령	19세이상 20대	98	174	27.2	36.7	63.9	16.3	17.8	34.1	2.0
	30대	134	170	39.2	21.9	61.1	18.5	18.2	36.7	2.2
	40대	182	198	47.7	24.4	72.1	16.3	10.2	26.5	1.4
	50대	279	200	36.5	24.3	60.8	23.4	14.2	37.5	1.6
	60세 이상	315	258	25.1	29.8	55.0	31.4	10.0	41.4	3.6
성	남성	695	496	33.3	22.2	55.5	24.0	18.4	42.3	2.2
	여성	313	504	36.0	32.7	68.7	20.1	9.0	29.0	2.3
지역	서울	228	194	33.6	26.6	60.2	21.0	13.9	34.9	4.8
	경기/인천	308	303	34.2	23.3	57.5	25.3	15.4	40.8	1.8
	대전/충청/세종	90	105	40.3	26.2	66.5	17.9	14.0	32.0	1.5
	강원/제주	59	43	37.9	36.3	74.2	16.2	9.6	25.8	-
	부산/울산/경남	138	155	21.9	34.8	56.7	26.5	14.1	40.6	2.7
	대구/경북	88	100	34.9	23.5	58.4	26.9	14.7	41.6	-
	전남/광주/전북	97	100	50.1	32.0	82.2	8.7	7.1	15.8	2.0
지지정당	더불어 민주당	357	390	58.6	30.5	89.1	6.4	3.7	10.2	0.8
	자유한국당	258	229	7.7	16.0	23.7	42.1	30.7	72.8	3.5
	바른미래당	78	72	20.0	24.3	44.3	34.9	18.1	53.0	2.7
	민주평화당	27	24	37.6	50.5	88.2	9.7	2.1	11.8	-
	정의당	82	77	36.2	42.8	79.0	14.5	5.4	19.9	1.1
	기타정당	30	36	30.8	9.4	40.3	32.9	18.4	51.4	8.4
	지지정당없음	167	162	23.4	29.7	53.0	27.7	15.8	43.5	3.5
	잘모름	9	10	-	54.6	54.6	31.2	14.2	45.4	-
직업별	회사원	295	294	45.8	20.8	66.6	18.3	12.9	31.2	2.2
	자영업	273	224	32.9	25.8	58.7	24.6	14.8	39.5	1.8
	학생	45	72	23.7	36.4	60.1	18.8	21.1	39.9	-
	전업주부	92	134	23.1	31.2	54.3	28.9	15.0	44.0	1.7
	노동자	75	64	34.8	30.1	64.9	20.9	12.1	33.1	2.0
	무직	80	63	23.6	37.2	60.7	24.4	11.1	35.6	3.7
	은퇴	40	26	36.5	29.5	66.0	26.5	7.5	34.0	-
	농/임/어업	17	18	8.8	54.1	62.9	13.7	3.4	17.1	19.9
기타	91	105	39.9	26.3	66.1	19.6	11.8	31.4	2.4	

문2) 선생님께서는 범 진보진영에서 누가 차기 대선주자로 가장 적합하다고 생각하십니까? 호명은 로테이션입니다.

		조사 완료 사례수	목표 할당 사례수	범 진보진영 적합한 차기대선주자										
				김경수	김부겸	박원순	심상정	유시민	이낙연	이재명	조국	기타 후보	지지 후보 없음	잘 모름
				%	%	%	%	%	%	%	%	%	%	
전체		1008	1000	4.7	6.0	5.4	5.2	14.9	14.9	8.7	3.6	10.0	23.9	2.7
연령	19세 이상 20대	98	174	9.7	1.4	6.9	10.1	22.2	9.3	5.1	3.3	4.8	26.3	0.8
	30대	134	170	9.8	2.6	4.3	3.3	11.2	18.3	10.1	4.5	12.6	18.2	5.2
	40대	182	198	2.9	9.6	6.0	6.8	20.4	16.1	8.9	2.2	3.8	22.1	1.2
	50대	279	200	1.8	7.6	6.7	4.6	14.0	13.4	13.1	4.1	10.0	24.0	0.9
	60세 이상	315	258	1.4	7.5	3.6	2.4	8.7	16.6	6.7	4.1	16.6	27.4	5.0
성	남성	695	496	3.0	7.5	7.1	4.4	17.3	14.9	10.1	1.8	10.6	21.6	1.8
	여성	313	504	6.3	4.7	3.7	5.9	12.5	14.9	7.4	5.4	9.4	26.2	3.7
지역	서울	228	194	4.8	3.8	4.1	6.6	15.8	19.8	6.2	3.9	8.7	22.2	4.1
	경기/인천	308	303	5.2	5.2	4.2	3.5	17.4	14.0	12.7	3.3	8.5	23.7	2.3
	대전/충청/세종	90	105	3.9	1.7	8.5	4.8	15.7	17.3	7.7	6.0	11.3	20.7	2.3
	강원/제주	59	43	5.2	4.2	11.3	2.7	5.0	10.7	23.4	1.8	15.5	20.1	-
	부산/울산/경남	138	155	3.3	7.0	3.5	9.1	9.3	9.9	4.9	4.2	13.3	34.2	1.1
	대구/경북	88	100	2.2	18.3	5.1	5.8	10.7	7.6	3.3	1.5	6.0	31.7	7.7
	전남/광주/전북	97	100	8.0	4.5	8.9	2.0	21.3	22.2	7.6	3.5	12.4	9.2	0.4
지지 정당	더불어 민주당	357	390	5.9	6.4	7.3	3.7	20.9	21.1	11.7	7.1	2.3	10.8	2.7
	자유한국당	258	229	2.7	8.8	3.8	2.1	2.7	5.5	7.1	0.2	21.5	42.1	3.5
	바른미래당	78	72	-	6.9	6.6	3.3	23.2	14.9	4.6	3.8	11.0	25.6	-
	민주평화당	27	24	-	-	10.2	3.1	14.4	18.8	11.7	6.6	2.1	28.8	4.2
	정의당	82	77	1.9	1.6	5.2	22.2	23.5	21.5	11.6	0.7	8.9	3.0	-
	기타정당	30	36	7.3	6.1	2.6	9.8	-	5.7	2.3	-	42.3	23.9	-
	지지정당 없음	167	162	8.2	3.8	2.7	5.2	13.2	11.7	5.9	2.2	5.5	37.9	3.6
	잘모름/무응답	9	10	-	5.4	-	-	13.9	13.6	-	-	22.0	26.4	18.8
직업별	회사원	295	294	6.9	5.5	5.2	5.3	19.1	12.2	7.8	4.4	13.3	18.2	2.0
	자영업	273	224	3.5	8.9	4.9	4.6	10.8	20.9	9.7	2.8	9.5	23.2	1.1
	학생	45	72	5.4	-	14.3	13.8	10.0	10.2	5.4	3.0	7.5	29.8	0.7
	전업주부	92	134	3.4	6.3	4.4	3.3	13.1	10.8	10.4	7.7	10.1	24.7	5.7
	노동자	75	64	4.7	4.1	3.2	5.1	19.7	20.0	15.7	1.3	6.4	17.0	2.8
	무직	80	63	4.7	9.6	8.8	2.4	8.2	16.7	5.6	0.8	8.1	31.9	3.0
	은퇴	40	26	2.0	10.3	2.0	3.5	17.0	14.2	-	-	23.4	25.2	2.4
	농/임/어업	17	18	-	-	-	11.3	10.7	17.9	15.8	-	6.3	8.0	30.1
	기타	91	105	3.3	4.2	3.2	3.5	18.4	13.3	7.7	3.2	4.1	38.2	1.0

문3) 선생님께서는 범 보수진영에서 누가 차기 대선주자로 가장 적합하다고 생각하십니까? 호명은 로테이션입니다.

		조사 완료 사례수	목표 할당 사례수	범 보수진영 적합한 차기대선주자										
				김병준	손학규	안철수	오세훈	원희룡	유승민	홍준표	황교안	기타 후보	지지 후보 없음	잘 모름
				%	%	%	%	%	%	%	%	%	%	%
전체		1008	1000	1.3	3.9	7.9	6.2	2.4	15.8	8.2	19.8	5.8	25.6	3.4
연령	19세이상20대	98	174	-	2.5	7.6	3.7	1.8	26.2	8.9	9.9	2.7	35.0	1.6
	30대	134	170	1.5	2.6	7.9	3.6	1.8	16.6	11.2	13.0	6.7	29.3	5.6
	40대	182	198	1.5	2.4	14.2	4.4	1.2	13.5	12.0	13.5	3.7	31.7	1.8
	50대	279	200	2.2	4.5	6.3	7.4	2.0	15.2	6.3	21.6	9.5	22.4	2.5
	60세 이상	315	258	1.0	6.2	4.3	9.9	4.3	10.6	4.1	34.1	5.9	14.5	4.9
성	남성	695	496	1.6	5.1	7.6	7.7	3.0	17.2	10.6	21.4	4.8	17.9	3.1
	여성	313	504	1.0	2.6	8.1	4.7	1.8	14.5	5.7	18.1	6.7	33.1	3.7
지역	서울	228	194	1.4	5.4	5.3	5.5	3.8	18.7	10.5	17.3	5.5	21.9	4.5
	경기/인천	308	303	0.7	2.8	6.1	6.7	2.9	15.6	9.6	16.9	5.9	30.5	2.3
	대전/충청/세종	90	105	1.7	2.2	4.9	7.1	2.5	19.3	5.7	34.1	5.7	15.9	1.0
	강원/제주	59	43	0.8	4.9	4.2	5.7	-	15.3	9.4	37.0	7.0	14.8	0.9
	부산/울산/경남	138	155	1.1	1.1	18.9	7.0	1.6	15.9	9.2	17.6	2.6	23.0	1.9
	대구/경북	88	100	1.6	1.8	5.3	5.9	-	11.2	1.1	29.6	1.8	33.5	8.2
	전남/광주/전북	97	100	2.2	11.8	8.4	4.1	2.4	12.1	6.8	4.1	14.3	28.6	5.3
지지정당	더불어 민주당	357	390	0.5	3.8	9.7	4.4	2.7	17.4	8.4	5.2	5.3	38.5	4.1
	자유한국당	258	229	2.1	2.2	4.1	10.3	1.3	4.5	15.7	51.7	2.7	3.9	1.5
	바른미래당	78	72	0.6	3.0	15.7	5.7	3.1	39.9	1.9	8.3	2.6	18.0	1.4
	민주평화당	27	24	6.2	1.9	10.8	9.4	3.0	10.2	4.1	12.0	6.2	31.1	5.3
	정의당	82	77	0.5	13.2	11.1	4.4	4.4	30.4	3.8	5.8	3.1	17.8	5.5
	기타정당	30	36	2.3	3.7	1.4	2.1	-	2.6	6.0	24.9	51.6	5.4	-
	지지정당없음	167	162	1.8	2.9	5.3	5.6	2.2	14.6	2.8	20.9	3.2	37.0	3.6
	잘 모름/무응답	9	10	-	-	-	13.6	-	13.9	8.8	23.0	15.1	6.9	18.8
직업별	회사원	295	294	1.0	1.5	7.5	7.0	1.7	17.8	13.4	14.3	5.9	26.7	3.1
	자영업	273	224	1.6	8.6	5.3	9.1	5.4	8.9	6.9	25.6	4.9	21.7	2.0
	학생	45	72	2.0	0.9	8.1	-	-	31.8	6.1	6.5	3.4	41.3	-
	전업주부	92	134	1.1	2.8	6.7	3.4	1.6	13.7	4.1	29.4	6.3	27.3	3.4
	노동자	75	64	3.0	4.5	7.4	6.9	1.8	23.5	7.4	20.9	3.0	19.3	2.3
	무직	80	63	-	3.7	2.4	10.9	4.9	12.6	2.4	17.9	10.3	29.5	5.4
	은퇴	40	26	-	5.8	4.2	-	-	13.3	8.1	32.7	9.6	26.4	-
	농/임/어업	17	18	3.9	-	12.7	5.8	-	6.1	-	30.4	9.1	-	32.0
기타	91	105	0.3	3.8	19.3	3.5	-	16.6	8.0	14.7	5.7	23.4	4.7	

문5) 선생님께서 현재 지지하시는 정당은 다음 중 어디이십니까? 호명은 로테이션입니다.

		조사완료 사례수	목표할당 사례수	지지정당							
				더불어 민주당	자유한국당	바른미래당	민주평화당	정의당	기타정당	지지정당 없음	잘모름
				%	%	%	%	%	%	%	%
전체		1008	1000	39.0	22.9	7.2	2.4	7.7	3.6	16.2	1.0
연령	19세이상20대	98	174	34.6	8.9	14.0	2.4	15.2	1.6	23.4	-
	30대	134	170	41.3	18.1	6.4	1.3	6.5	6.2	19.1	1.1
	40대	182	198	55.8	17.8	2.8	0.8	6.9	2.3	13.3	0.3
	50대	279	200	36.7	23.8	6.3	3.1	9.0	3.5	15.5	2.1
	60세이상	315	258	29.3	38.8	7.2	3.8	3.1	4.3	12.3	1.2
성	남성	695	496	32.5	26.0	10.0	2.8	9.1	2.1	17.2	0.3
	여성	313	504	45.4	19.9	4.4	2.0	6.4	5.1	15.2	1.6
지역	서울	228	194	34.0	21.5	9.4	1.6	8.3	4.0	20.6	0.4
	경기/인천	308	303	38.8	19.6	8.1	1.7	9.3	4.0	17.0	1.5
	대전/충청/세종	90	105	41.1	24.8	4.2	2.5	8.1	3.0	15.0	1.4
	강원/제주	59	43	37.8	42.1	1.8	3.6	3.9	0.9	9.0	0.9
	부산/울산/경남	138	155	37.2	29.3	7.0	0.8	6.8	2.2	16.3	0.4
	대구/경북	88	100	39.5	32.0	3.8	5.5	3.0	-	14.5	1.8
	전남/광주/전북	97	100	49.8	6.6	8.9	4.8	9.3	9.5	11.0	-

문6) 선생님의 직업은 ?

		조사완료 사례수	목표할당 사례수	직업								
				회사원	자영업	학생	전업주부	노동자	무직	은퇴	농/임/ 업	기타
				%	%	%	%	%	%	%	%	
전체		1008	1000	29.4	22.4	7.2	13.4	6.4	6.3	2.6	1.8	10.5
연령	19세이상20대	98	174	33.7	9.0	37.2	1.3	3.6	5.7	-	1.1	8.4
	30대	134	170	46.2	20.7	2.2	11.3	9.5	1.7	-	0.7	7.8
	40대	182	198	41.5	23.0	0.7	9.6	3.0	2.9	0.7	-	18.6
	50대	279	200	26.5	33.3	0.8	15.2	9.3	4.0	2.0	1.1	7.8
	60세이상	315	258	8.4	23.7	0.2	24.4	6.7	14.2	7.8	5.0	9.5
성	남성	695	496	33.6	28.7	7.8	-	7.6	8.5	3.5	1.7	8.5
	여성	313	504	25.2	16.3	6.5	26.5	5.3	4.2	1.6	2.0	12.4
지역	서울	228	194	32.9	17.1	8.9	15.2	7.2	4.2	3.1	-	11.4
	경기/인천	308	303	34.3	17.8	8.0	13.9	5.3	7.2	3.4	0.2	9.9
	대전/충청/세종	90	105	21.7	28.4	9.4	17.8	7.6	5.0	3.0	1.5	5.7
	강원/제주	59	43	19.0	28.7	9.7	25.2	6.3	1.8	1.7	1.8	5.8
	부산/울산/경남	138	155	23.3	28.6	3.5	7.4	8.4	6.8	1.4	4.2	16.4
	대구/경북	88	100	27.5	27.9	6.6	11.1	4.2	9.7	0.9	7.0	5.0
	전남/광주/전북	97	100	31.4	22.9	4.3	9.8	6.6	7.1	2.3	1.8	13.8