

알앤씨

알앤 씨치 바로미터 9월 4주차

2020. 9.

I. 조사개요

II. 주요조사결과

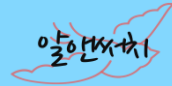
1. 국정지지율
2. 문재인정부 민심 이해도
3. 문재인정부 정책 공정 체감 여부
4. 정치성향

III. 통계표



I. 조사개요

1. 조사 명	알앤써치 바로미터 9월 4주차(2020년)
2. 조사 기간	➤ 2020년 9월21~22일
3. 조사 방법	➤ 구조화된 설문지를 이용한 무선 100% 자동응답
4. 조사 대상	➤ 전국 만 18세 이상 성인 남녀
5. 표본 크기	➤ 1037명(가중1000명)
6. 표본 추출	➤ 성, 연령, 지역별 인구 비례 할당 추출 무선 RDD
7. 표본 오차	➤ 95% 신뢰수준 ±3.0%p
8. 응답율	➤ 5.9%
9. 조사기관/의뢰처	➤ (주) 알 앤 써 치 / (주) 데일리안
10. 통계보정	➤ 성별, 연령별, 지역별 가중 값 부여 (셀가중 2020년 2월말 행정안전부 발표 주민등록 인구 기준) ➤ 자세한 내용은 알앤써치 www.rnch.co.kr 에서 확인바람

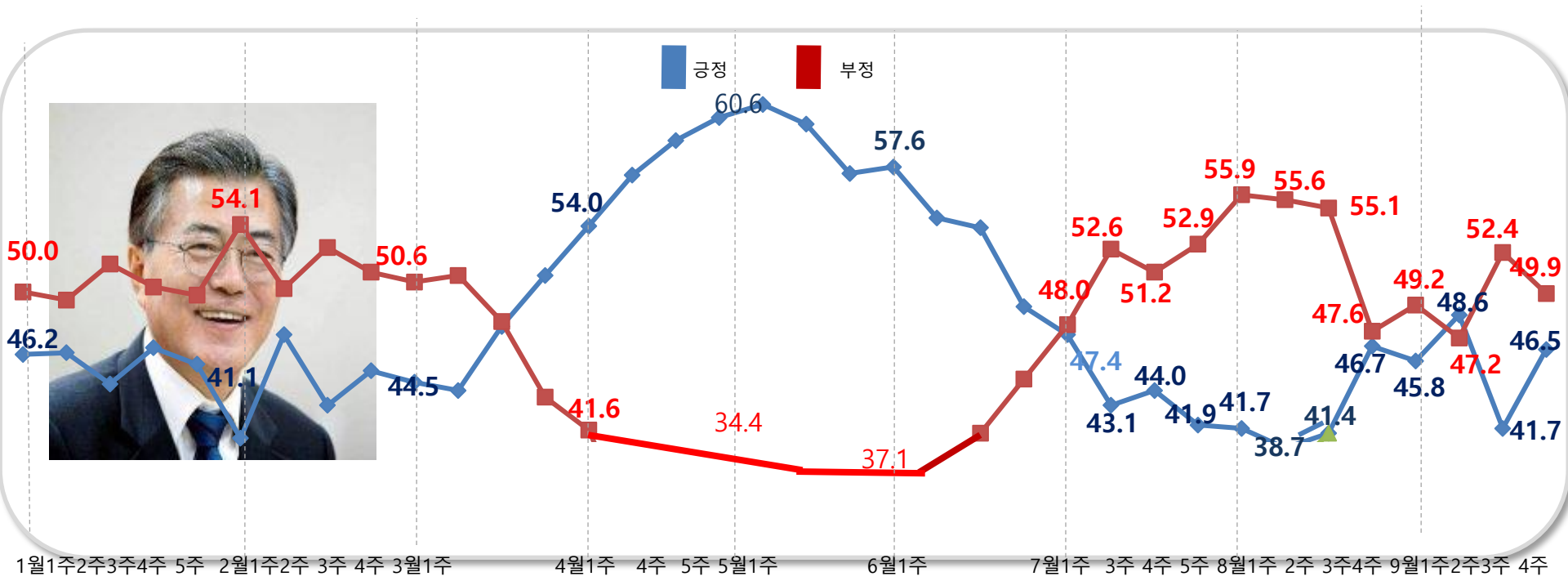


II. 주요조사결과

1. 국정 지지율

문1)선생님께서서는 문재인 대통령이 대통령으로서 얼마나 국정운영을 잘하고 있다고 보십니까?

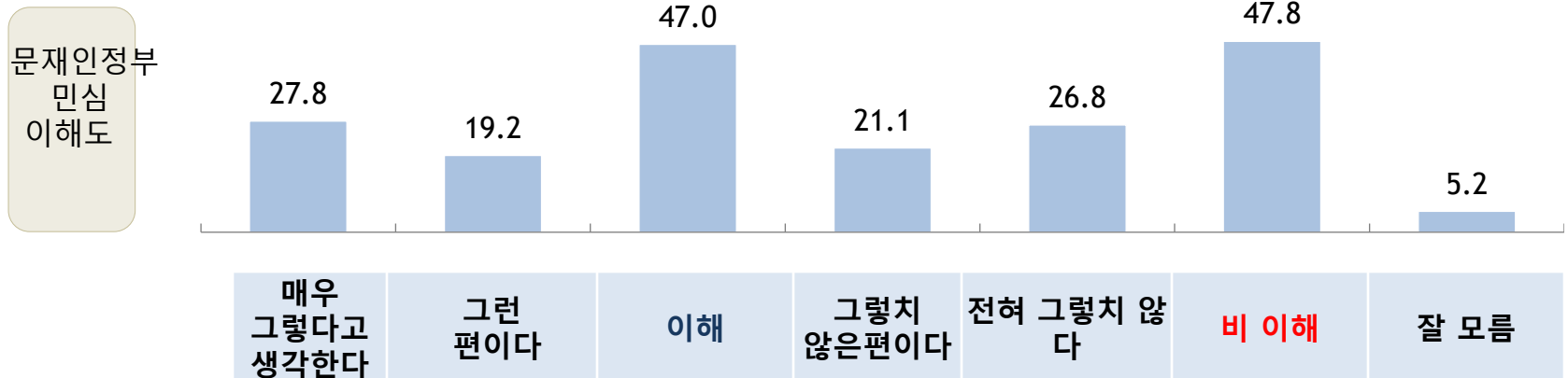
- ▷ 문 대통령의 국정지지율은 46.5% 대 49.9%로
 긍정평가는 4.8%p 상승한 반면, 부정평가는 2.5%p 하락함.
 -> 추미애장관논란에서 그동안 유보 입장을 보이던 진보진영이 재 결집하고,
 박덕흠의원 논란이 서울 수도권 부동산층에 영향을 미친 것으로 보임.



1월1주 2주 3주 4주 5주 2월1주 2주 3주 4주 3월1주 4월1주 4주 5주 5월1주 6월1주 7월1주 3주 4주 5주 8월1주 2주 3주 4주 9월1주 2주 3주 4주

2. 문재인 정부 민심 이해도

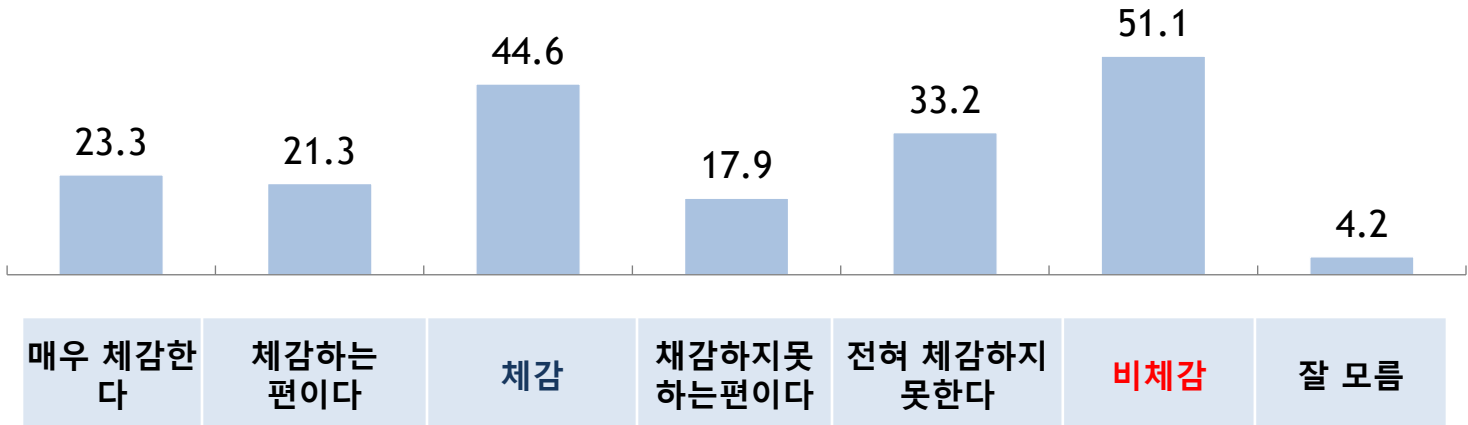
- ▶ 이해(47%)와 비이해(47.5%)가 팽팽하게 대립하는 것으로 조사됨.
- ▶ 진영논리보다는 문대통령 지지여부에 따라 결정됨
 적극지지층에서는 96.4%가 이해인 반면, 비이해도는 2.8%에 불과함
 반면, 적극 비토층에서는 5.3%가 이해, 비이해도는 89.1%로 조사됨.



3. 문재인 정부 정책 공정 체감 여부

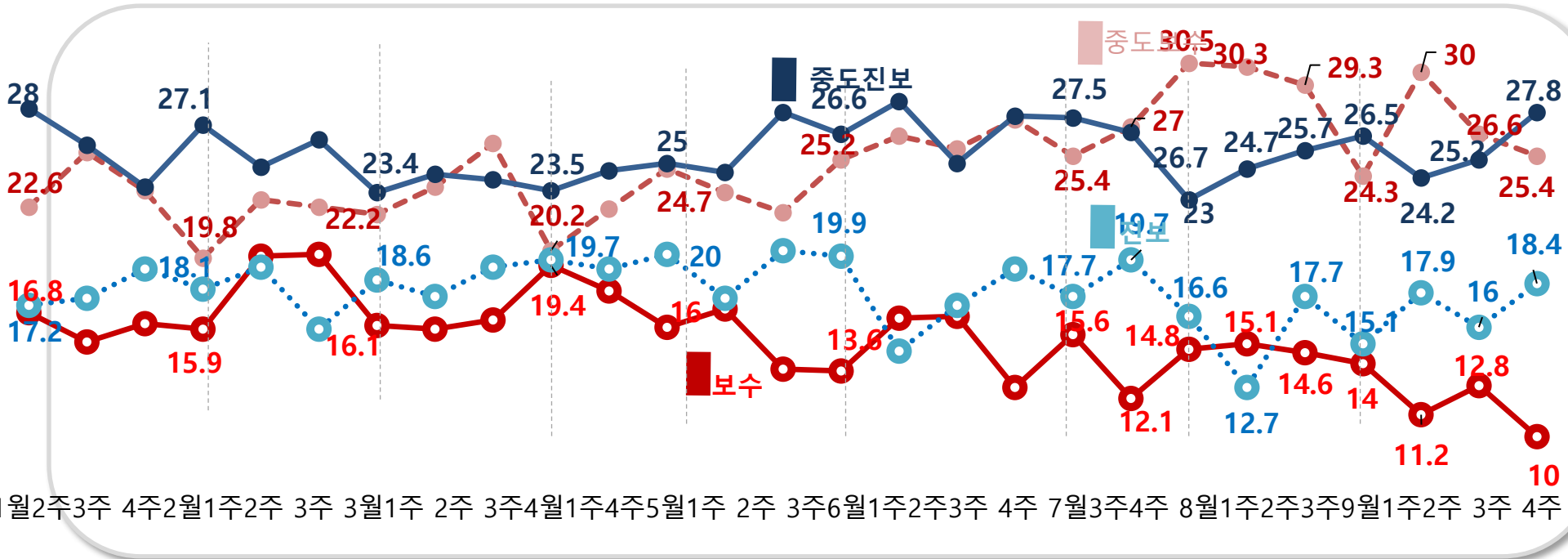
- ▶ 비체감이 51.1%로 체감 44.6% 보다 상대적으로 높은 것으로 조사됨.
- ▶ 진영논리보다는 문대통령 호불호에 따라 결정됨.
적극비토층에서는 94.2% 가 체감하지 못한 반면,
적극지지층에서는 95.1% 가 체감하는 것으로 조사됨.

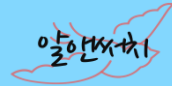
문정부
정책
공정 체감여
부?



4. 정치성향

중도진보 27.8% > 중도보수 25.4% > 진보 18.0% > 보수 10% 순으로 조사됨.





III. 통계표

응답자 특성

		조사완료		목표할당		가중값배율
		사례수	비율	사례 수	비율	
응답자의 수		(1037)	(100)	(1000)	(100)	1.0
연령	18세이상20대	124	12.0	181	18.1	1.5
	30대	144	13.9	160	16.0	1.1
	40대	194	18.7	191	19.1	1.0
	50대	244	23.5	197	19.7	0.8
	60세이상	331	31.9	271	27.1	0.8
성	남성	658	63.5	494	49.4	0.8
	여성	379	36.5	506	50.6	1.3
지역	서울	239	23.0	192	19.2	0.8
	경기/인천	304	29.3	308	30.8	1.0
	대전/충청/세종	96	9.3	106	10.6	1.1
	강원/제주	54	5.2	42	4.2	0.8
	부산/울산/경남	131	12.6	153	15.3	1.2
	대구/경북	100	9.6	100	10.0	1.0
	전남/광주/전북	113	10.9	99	9.9	0.9

문1)선생님께서서는 문재인 대통령이 대통령으로서 얼마나 국정운영을 잘하고 있다고 생각하십니까?
 답변은 로테이션입니다.

		조사 완료 사례 수	가중값 적용 사례 수	국정지지율						
				매우 잘못하고 있다	잘못하고 있는 편이다	부정	잘하는 편이다	매우 잘하고 있다	긍정	잘 모름
				%	%	%	%	%	%	%
전체		(1037)	(1000)	33.3	16.6	49.9	15.4	31.1	46.5	3.5
연령	18세이상20대	124	181	34.1	22.2	56.3	13.1	27.7	40.8	3.0
	30대	144	160	37.8	13.8	51.6	14.0	31.0	45.0	3.4
	40대	194	191	21.5	16.0	37.5	19.0	40.7	59.7	2.8
	50대	244	197	36.2	15.5	51.7	12.9	33.1	46.0	2.4
	60세이상	331	271	36.3	16.0	52.3	17.1	25.2	42.3	5.4
성	남성	658	494	36.3	19.1	55.4	14.4	27.9	42.3	2.3
	여성	379	506	30.4	14.2	44.6	16.4	34.2	50.7	4.8
지역	서울	239	192	35.1	13.8	48.9	12.7	35.6	48.3	2.8
	경기/인천	304	308	30.2	16.9	47.1	18.4	31.3	49.7	3.2
	대전/충청/세종	96	106	40.7	18.4	59.1	11.3	27.1	38.4	2.5
	강원/제주	54	42	37.3	17.9	55.2	10.6	25.2	35.8	9.0
	부산/울산/경남	131	153	37.0	19.9	57.0	14.5	25.6	40.1	3.0
	대구/경북	100	100	36.7	19.4	56.2	11.2	27.5	38.6	5.2
	전남/광주/전북	113	99	20.6	11.2	31.8	23.5	40.8	64.3	4.0
정치성향	보수	111	100	39.8	17.5	57.2	9.7	30.3	40.0	2.7
	중도보수	279	254	44.3	19.2	63.5	11.2	23.0	34.2	2.3
	중도진보	305	278	30.0	14.4	44.3	20.3	34.3	54.7	1.0
	진보	177	184	24.8	7.7	32.5	19.1	47.5	66.6	0.9
	잘 모름	165	184	28.2	25.0	53.2	13.2	21.5	34.7	12.1

문2) 선생님께서는 문재인 정부가 민심을 잘 이해하고 정책에 반영하고 있다고 생각하십니까?

		조사 완료 사례수	가중값 적용 사례 수	문재인 정부 민심 이해도						
				매우 그렇다고 생각한다	그런 편이다	이해	그렇지 않은편이 다	전혀 그렇 치 않다	비 이해	잘 모름
				%	%	%	%	%	%	%
전체		(1037)	(1000)	27.8	19.2	47.0	21.1	26.8	47.8	5.2
연령	18세이상20대	124	181	21.7	15.3	37.0	25.0	29.6	54.6	8.5
	30대	144	160	28.1	18.6	46.7	14.7	36.7	51.4	2.0
	40대	194	191	42.9	17.3	60.2	21.2	17.0	38.2	1.6
	50대	244	197	23.3	23.0	46.3	18.3	31.5	49.8	3.9
	60세이상	331	271	24.4	20.7	45.1	24.1	22.4	46.5	8.3
성	남성	658	494	24.9	19.0	43.9	22.0	30.4	52.4	3.7
	여성	379	506	30.7	19.4	50.1	20.1	23.2	43.3	6.6
지역	서울	239	192	31.5	16.6	48.1	17.6	30.0	47.6	4.3
	경기/인천	304	308	27.2	24.0	51.2	20.1	25.6	45.7	3.1
	대전/충청/세종	96	106	25.5	13.9	39.3	32.9	24.7	57.6	3.1
	강원/제주	54	42	33.2	12.3	45.5	12.5	26.0	38.5	15.9
	부산/울산/경남	131	153	23.7	18.9	42.6	20.2	30.2	50.4	7.0
	대구/경북	100	100	23.2	10.3	33.5	27.0	32.0	59.0	7.5
	전남/광주/전북	113	99	33.7	27.2	60.9	17.3	15.9	33.2	5.9
국정지지율	매우 잘못함	349	333	1.9	3.4	5.3	22.7	66.5	89.1	5.5
	잘못하는편	177	166	2.9	4.6	7.5	61.6	23.0	84.6	8.0
	잘하는편	164	154	22.3	61.7	84.1	11.0	3.0	13.9	2.0
	매우 잘함	312	311	74.2	22.2	96.4	2.2	0.5	2.8	0.8
	잘모름	35	35	4.2	25.5	29.7	24.8	4.7	29.5	40.8
정치성향	보수	111	100	35.3	8.9	44.2	19.0	33.1	52.0	3.8
	중도보수	279	254	17.0	18.2	35.3	23.1	39.5	62.6	2.2
	중도진보	305	278	27.0	25.4	52.3	22.7	22.0	44.7	2.9
	진보	177	184	46.2	22.5	68.7	8.7	19.3	28.0	3.3
	잘 모름	165	184	21.6	13.4	35.0	29.2	20.3	49.5	15.5

문3) 선생님께서는 문재인 정부의 정책이 채용, 교육, 병역, 사회, 문화 전반에서
공정하다는 것을 체감하십니까?

		조사 완료 사례수	가중값 적용 사례 수	문재인 정부 정책 공정 여부						
				매우 체감 한다	체감하는 편이다	체감	채감하지 못하는편 이다	전혀 체감 하지못한 다	비체감	잘 모름
				%	%	%	%	%	%	%
전체		(1037)	(1000)	23.3	21.3	44.6	17.9	33.2	51.1	4.2
연령	18세이상20대	124	181	19.7	17.2	36.9	17.4	39.2	56.7	6.4
	30대	144	160	22.0	16.6	38.6	16.2	42.3	58.4	3.0
	40대	194	191	32.6	25.8	58.4	19.1	20.4	39.5	2.1
	50대	244	197	22.0	23.2	45.2	14.3	37.2	51.5	3.3
	60세이상	331	271	20.9	22.4	43.2	21.0	30.0	51.0	5.8
성	남성	658	494	21.5	19.1	40.6	19.4	37.2	56.6	2.8
	여성	379	506	25.1	23.5	48.6	16.4	29.3	45.7	5.7
지역	서울	239	192	26.1	22.4	48.5	12.3	36.4	48.8	2.7
	경기/인천	304	308	23.7	24.5	48.3	21.0	28.2	49.2	2.6
	대전/충청/세종	96	106	23.9	11.1	35.0	19.7	39.8	59.5	5.4
	강원/제주	54	42	23.3	7.2	30.5	29.1	33.9	63.0	6.5
	부산/울산/경남	131	153	19.3	21.1	40.5	18.7	35.4	54.1	5.4
	대구/경북	100	100	20.9	14.3	35.2	14.3	44.3	58.6	6.2
	전남/광주/전북	113	99	24.5	33.5	58.0	14.8	20.7	35.6	6.4
국정지지율	매우 잘못함	349	333	2.1	1.6	3.7	14.8	79.4	94.2	2.2
	잘못하는편	177	166	2.0	9.1	11.0	53.3	30.9	84.2	4.8
	잘하는편	164	154	13.8	61.1	74.9	17.7	4.1	21.8	3.4
	매우 잘함	312	311	64.6	30.5	95.1	2.1	0.6	2.7	2.2
	잘모름	35	35	1.8	11.0	12.9	20.2	23.9	44.1	43.0
정치성향	보수	111	100	30.7	12.2	42.8	17.2	36.7	53.9	3.3
	중도보수	279	254	17.0	18.2	35.2	17.2	46.3	63.5	1.3
	중도진보	305	278	25.2	26.3	51.5	18.6	27.6	46.2	2.3
	진보	177	184	32.6	27.4	60.0	13.5	23.7	37.1	2.8
	잘 모름	165	184	15.9	17.1	32.9	22.7	31.2	53.8	13.2

문4) 선생님의 정치성향은 다음중 어느쪽에 더 가깝다고 생각하십니까?

		조사 완료 사례수	가중값 적용 사례 수	정치성향				
				보수	중도보수	중도진보	진보	잘모름
				%	%	%	%	%
전체		(1037)	(1000)	10.0	25.4	27.8	18.4	18.4
연령	18세이상20대	124	181	6.6	26.7	26.5	16.4	23.7
	30대	144	160	9.7	17.6	34.2	25.6	12.9
	40대	194	191	8.3	24.5	32.8	17.4	17.0
	50대	244	197	10.0	23.5	31.7	19.6	15.2
	60세이상	331	271	13.7	31.3	18.7	15.2	21.2
성	남성	658	494	10.7	29.3	30.2	18.9	11.0
	여성	379	506	9.4	21.7	25.5	17.8	25.6
지역	서울	239	192	12.5	28.1	32.1	9.6	17.8
	경기/인천	304	308	10.6	25.2	30.6	19.4	14.1
	대전/충청/세종	96	106	1.5	27.1	23.9	21.5	26.0
	강원/제주	54	42	4.8	22.1	20.6	34.5	17.9
	부산/울산/경남	131	153	13.3	24.1	27.4	16.0	19.1
	대구/경북	100	100	11.5	28.7	14.1	21.5	24.2
	전남/광주/전북	113	99	7.9	19.6	32.7	22.2	17.6