

R&Search

알앤써치 바로미터 7월 2주차

R&Search

I. 조사개요

II. 주요조사결과

1. 국정지지율
2. 차기 대권 후보 지지율
3. 정당 지지율
4. 3당의 원내대표 중 가장 잘하는 원내대표

III. 통계표

I. 조사개요

1. 조사 명	R & Search 바로미터 7월 2주차 (2016년 7월 13일 발표)
2. 조사 기간	➢ 2016년 7월10일~7월12일 (3일간)
3. 조사 방법	➢ 구조화된 설문지를 이용한 무/유선RDD 자동응답
4. 조사 대상	➢ 전국 19세 이상 성인 남녀
5. 표본 크기	➢ 1,032명 (무선 80% / 유선 20%)
6. 표본 추출	➢ 성, 연령, 지역별 인구 비례 알당 추출
7. 표본 오차	➢ 95% 신뢰수준 $\pm 3.1\%p$
8. 응답 율	➢ 3.1%
9. 조사기관/의뢰처	➢ (주) 알앤씨 / (주) 데일리안
10. 통계보정	➢ 성별, 연령별, 지역별 가중 값 부여(2016년 1월말 행정자치부 발표 주민등록 인구 기준)

R&Search

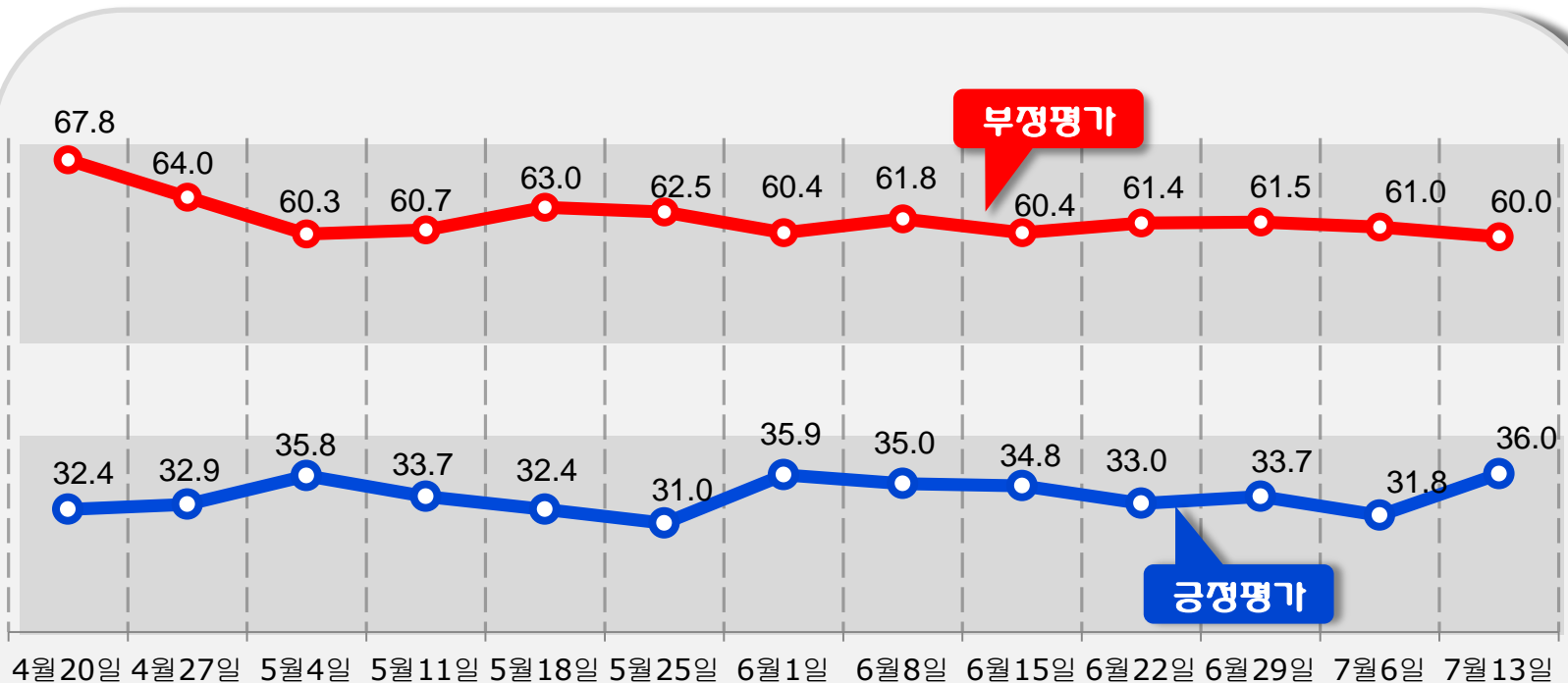
연구개발

II. 주요 조사 결과

박근혜 대통령 국정운영 지지율

박대통령의 국정지지율은 전주 대비 4.2%p 상승한 36.0%로 4월 총선 이후 가장 높게 조사됨.
대전충청지역과 새누리당 지지층에서 지지율이 전주대비 각각 9.5%p와 6.6%p 상승한
결과로 보임.

But, TK에서는 대구공항 이전 발표에도 불구하고
지지율이 전주대비 1.5%p 상승한 38.6%로 조사됨.

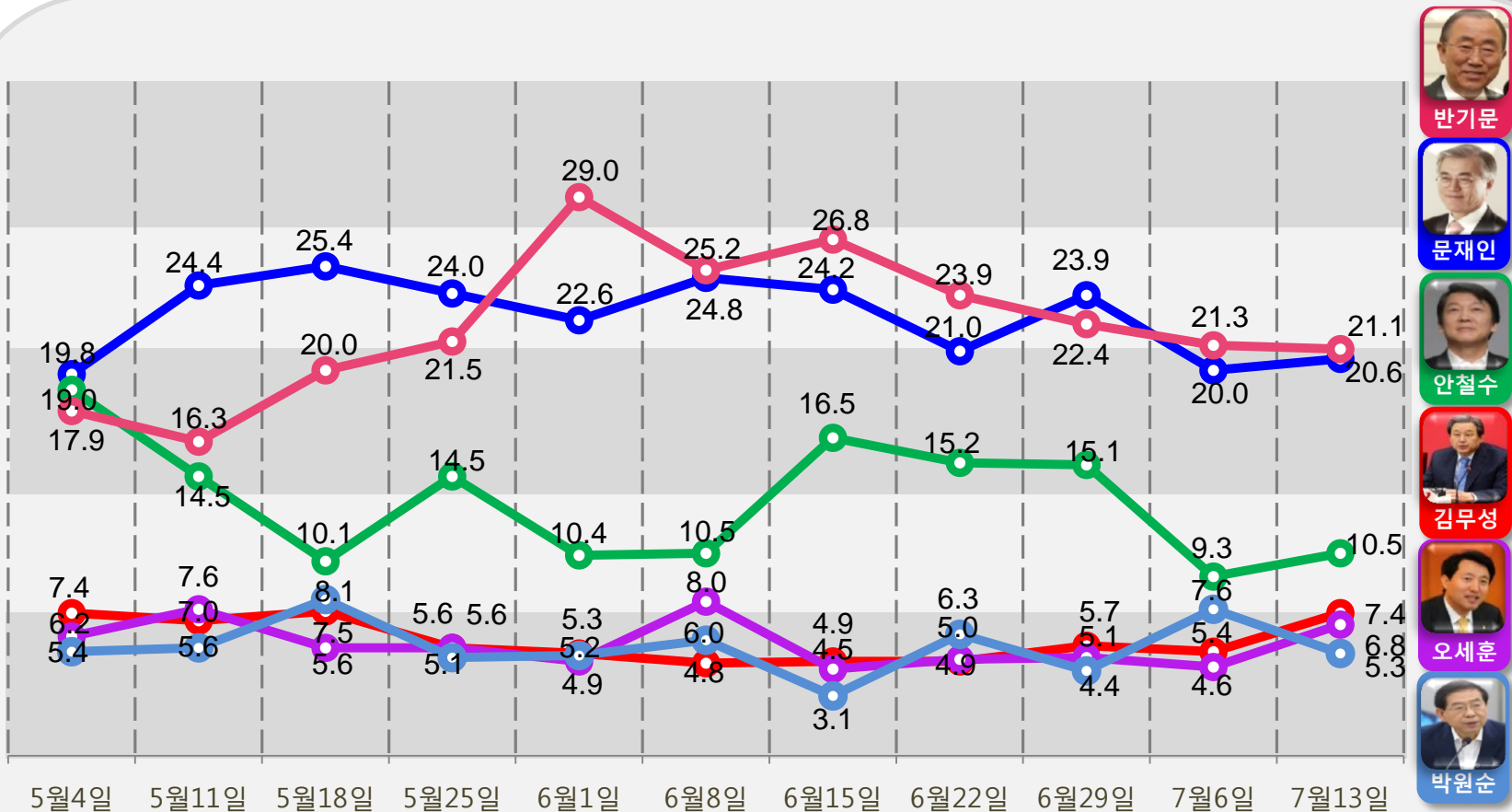


BIG 6 차기 대선 후보 지지율

반기문 21.1% > 문재인 20.6% > 안철수 10.5% > 김무성 7.4% > 오세훈 6.8% > 박원순 5.3% 순으로 조사됨.
 반총장과 문재인 전대표간의 격차는 0.5%P 차에 불과 한것으로 조사됨.

김무성 전대표 지지율은 8주만에 5% 대를 탈출한 7%대로 안철수 전대표와의 격차는 오차범위내인 3.1%P 로 좁혀짐.

반면, 박원순 시장의 지지율은 안정적이지 않고 매우 기복이 심한것 으로 조사됨.
 호남에서는 문재인 23.1% > 반기문 15.1% > 안철수 14.6% 순으로 조사됨.



반기문



문재인



안철수



김무성



오세훈



박원순

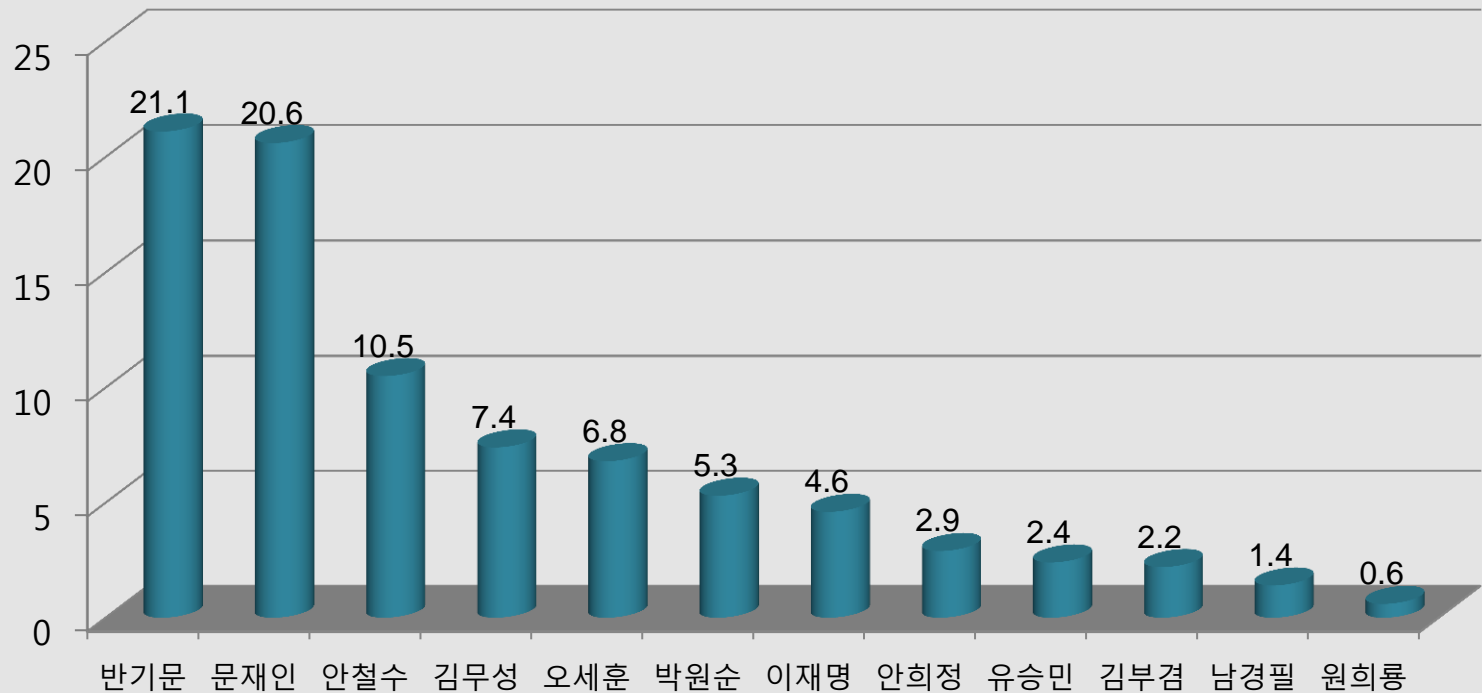
12명의 차기 대선 후보 지지율

반총장 21.1% > 문재인 20.6% > 안철수 10.5% > 김무성 7.4% > 오세훈 6.8% > 박원순 5.3% > 이재명 4.6% > 안희정 2.9% > 유승민 2.4% > 김부겸 2.2% > 남경필 1.4% > 원희룡 0.6% 순으로 조사됨.

새누리당 지지층에서는 반기문 40% > 김무성 15% > 오세훈 11% 순이며

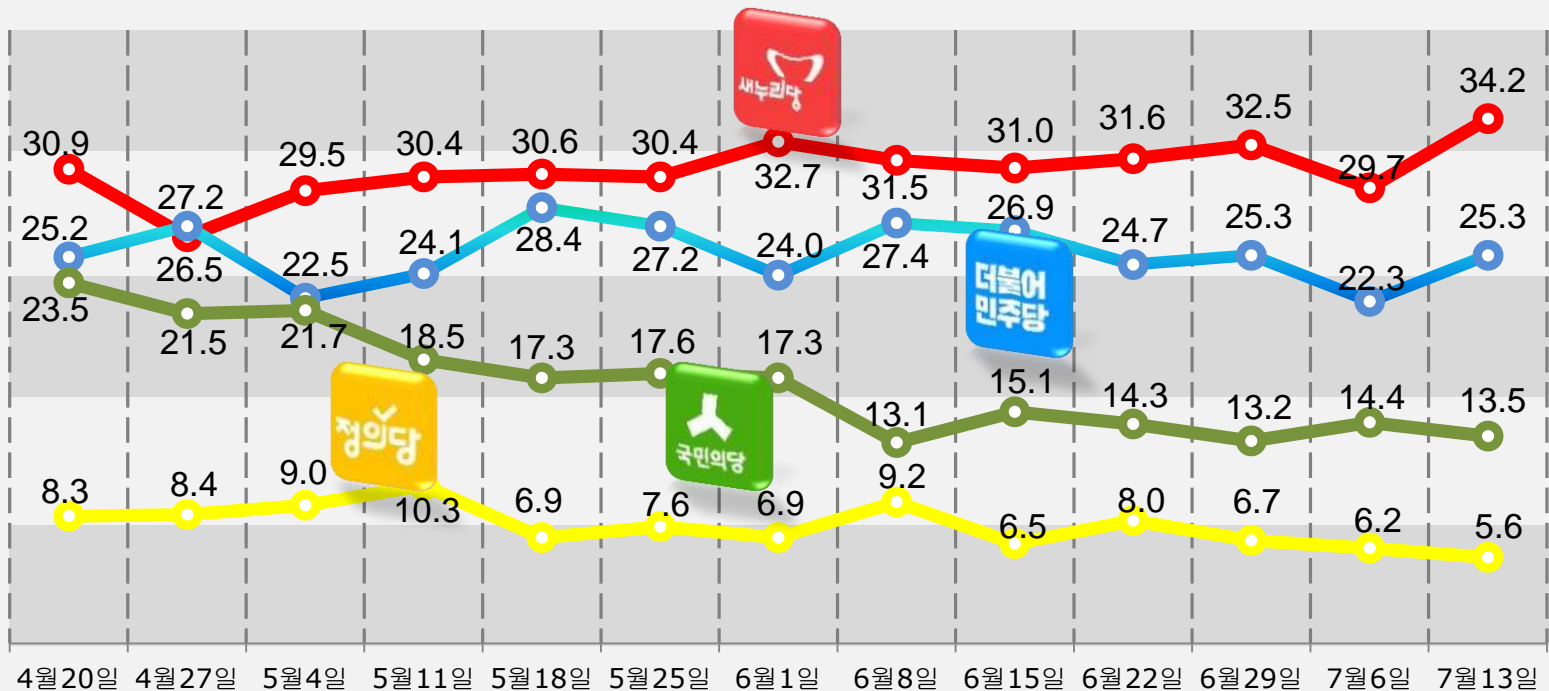
더불어민주당 층에서는 문재인 54.5% > 박원순 10.5% > 반기문 6.7% > 안철수 5.0% 순임.

국민의 당 지지층에서는 안철수 46% > 문재인 10.3% > 이재명 6.8% > 유승민 5.5% 순임.



정당 지지도

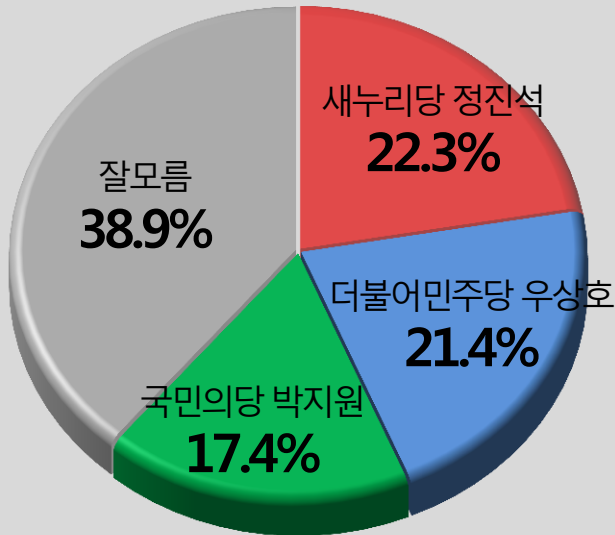
새누리당 34.2% > 더불어민주당 25.3% > 국민의당 13.5% > 정의당 5.6% 순으로 조사됨.
 새누리당과 더불어민주당 지지율은 동반 상승한 반면, 국민의당과 정의당 지지율은 소폭 하락함.
 특히 새누리당 전통적인 지지층인 60대이상 과 TK 에서 새누리당 지지율이 큰 폭으로 상승함.
 60대이상에서 새누리당 지지율은 61% 로 전주대비 10.6%p,
 TK에서는 52.4% 로 전주대비 12.2%p 상승 다시 지지율 50% 선을 회복함.



가장 잘하는 원내대표

정진석 22.3% > 우상호 21.4% > 박지원 17.4% 순으로 조사됨.
 정대표는 60세이상(36.9%)과 충청(37.7%)에서 상대적으로 높은 지지를 받고 있는 반면,
 우대표는 30-40대에서, 서울에서 상대적으로 높은 지지를 받고 있는 것으로 조사됨.
 But, 박지원 대표는 전통적인 국민의당 지지층인 호남(41.8%)과 국민의당 지지층에서 (54.8%) 상대적으로 높은 지지를 받고 있는 것으로 조사됨.

가장 잘하는 원내대표



		가장 잘하는 원내대표			
		새누리당 정진석	더불어민주당 우상호	국민의당 박지원	잘모름
		%	%	%	%
전체		22.3	21.4	17.4	38.9
연령	19세이상20대	22.8	23.3	21.3	32.6
	30대	13.1	31.0	11.7	44.2
	40대	11.2	28.3	19.6	40.8
	50대	25.1	19.6	18.3	37.0
	60세이상	36.9	7.8	16.1	39.2
성	남성	24.6	23.2	23.8	28.5
	여성	20.1	19.7	11.2	49.0
지역	서울	19.9	25.2	15.6	39.4
	경기/인천	20.0	19.3	17.7	43.0
	대전/충청/세종	37.7	25.0	9.3	28.0
	강원/제주	25.6	13.6	10.1	50.7
	부산/울산/경남	23.3	22.7	12.5	41.4
	대구/경북	26.4	13.4	14.7	45.5
	전남/광주/전북	11.1	25.9	41.8	21.2
	충청	36.9	7.8	16.1	39.2
지지정당	새누리당	49.0	3.8	6.8	40.5
	더불어민주당	6.2	55.0	12.9	25.9
	국민의당	3.3	11.3	54.8	30.6
	정의당	10.7	45.6	10.8	33.0
	지지정당없음	13.7	10.0	17.9	58.4

R&Search

연구개발

III. 통계표

1. 응답자 특성

		조사완료		목표할당		가중값배율
		사례수	비율	사례수	비율	
(응답자의 수)		1032	100	1032	100	1.00
연령	19세이상20대	80	7.8	182	17.6	2.27
	30대	98	9.5	188	18.3	1.92
	40대	173	16.8	218	21.2	1.26
	50대	283	27.4	205	19.9	0.72
	60세이상	398	38.6	239	23.1	0.60
성	남성	765	74.1	512	49.6	0.67
	여성	267	25.9	520	50.4	1.95
지역	서울	212	20.5	206	20.0	0.97
	경기/인천	302	29.3	304	29.5	1.01
	대전/충청/세종	103	10.0	107	10.3	1.04
	강원/제주	46	4.5	44	4.2	0.95
	부산/울산/경남	167	16.2	162	15.7	0.97
	대구/경북	102	9.9	105	10.2	1.03
	전남/광주/전북	100	9.7	104	10.1	1.04

Q1. 선생님께서 생각하시기에 박근혜 대통령이 대통령으로서 국정운영을 얼마나 잘한다고 생각하십니까?

		조사완료 사례수	목표할당 사례수	국정운영				
				매우잘못함	잘못하는편	잘하는편	매우잘함	잘 모름
				%	%	%	%	%
전체		1032	1032	37.3	22.7	23.8	12.2	4.0
연령	19세이상20대	80	182	46.5	27.9	5.4	15.9	4.3
	30대	98	188	59.2	15.4	10.1	9.4	5.9
	40대	173	218	47.8	24.3	22.7	3.4	1.8
	50대	283	205	29.6	25.4	28.7	11.4	4.8
	60세이상	398	239	9.9	20.7	45.6	20.2	3.6
성	남성	765	512	40.5	21.8	19.5	15.1	3.0
	여성	267	520	34.1	23.5	28.1	9.3	5.0
지역	서울	212	206	37.4	23.9	22.9	13.9	1.9
	경기/인천	302	304	43.0	20.0	21.6	10.6	4.8
	대전/충청/세종	103	107	30.0	14.3	32.9	21.1	1.8
	강원/제주	46	44	23.0	18.5	36.4	12.3	9.8
	부산/울산/경남	167	162	31.3	25.3	29.2	8.8	5.5
	대구/경북	102	105	24.9	30.0	21.6	17.0	6.6
	전남/광주/전북	100	104	55.8	27.1	11.7	4.7	0.7
지지정당	새누리당	414	353	6.1	16.2	48.3	25.2	4.2
	더불어민주당	205	261	64.9	24.4	6.1	2.4	2.3
	국민의당	152	140	49.6	34.1	12.0	3.9	0.5
	정의당	52	58	79.5	8.7	0.6	3.9	7.3
	지지정당없음	209	221	35.7	27.6	19.4	10.4	7.0

Q2. 선생님께서는 다음 정치인 중에 차기 대통령으로 가장 적합하다고 생각되시는 정치인이 있다면 한 사람만 선택해 주십시오.

		조사 완료 사례수	목표 할당 사례수	차기대선후보													지지 후보 없음
				김무성	김부겸	남경필	문재인	박원순	반기문	안철수	안희정	오세훈	원희룡	유승민	이재명		
				%	%	%	%	%	%	%	%	%	%	%	%		
전체		1032	1032	7.4	2.2	1.4	20.6	5.3	21.1	10.5	2.9	6.8	0.6	2.4	4.6	14.2	
연령	19세이상20대	80	182	4.6	3.6	-	21.1	9.3	8.3	10.8	4.2	15.1	2.9	-	7.3	12.7	
	30대	98	188	8.5	0.9	0.4	28.8	6.7	11.2	12.8	3.1	1.6	-	5.4	9.6	10.8	
	40대	173	218	1.9	1.7	1.0	33.6	3.6	19.5	10.2	4.1	2.3	-	2.1	4.8	15.1	
	50대	283	205	8.8	3.5	2.5	12.8	5.1	24.7	10.7	1.8	6.3	-	3.5	2.1	18.2	
	60세이상	398	239	12.3	1.5	2.6	8.3	3.0	37.1	8.4	1.7	8.9	0.3	1.4	0.6	13.8	
성	남성	765	512	6.3	3.2	1.6	20.7	4.2	22.6	9.1	4.7	7.1	1.2	3.2	4.8	11.3	
	여성	267	520	8.4	1.2	1.2	20.5	6.5	19.7	11.8	1.1	6.4	-	1.7	4.5	17.1	
지역	서울	212	206	5.0	0.8	1.3	22.1	5.4	23.6	9.3	4.1	5.5	1.0	2.7	5.4	13.8	
	경기/인천	302	304	7.8	2.6	1.7	22.3	4.7	16.4	16.4	0.7	6.7	0.1	2.1	4.0	14.3	
	대전/충청/세종	103	107	8.1	1.5	2.0	23.9	2.6	30.3	6.3	3.0	5.3	-	0.8	0.8	15.5	
	강원/제주	46	44	11.4	2.0	-	16.0	4.6	15.5	10.5	1.1	13.9	-	-	1.5	23.5	
	부산/울산/경남	167	162	10.0	0.8	0.4	22.3	4.8	22.7	4.9	4.2	9.0	0.2	2.6	0.5	17.7	
	대구/경북	102	105	7.9	7.9	3.0	6.0	6.3	26.6	4.0	7.2	4.7	3.0	6.2	7.4	9.7	
	전남/광주/전북	100	104	3.6	1.1	0.7	23.1	10.0	15.1	14.6	1.3	6.4	-	1.5	13.8	8.8	
지지정당	새누리당	414	353	15.9	1.7	2.3	2.3	2.0	40.6	2.7	2.3	11.5	1.7	2.6	0.2	14.2	
	더불어민주당	205	261	1.4	4.0	0.4	54.5	10.5	6.7	5.0	3.5	4.7	-	1.8	3.0	4.5	
	국민의당	152	140	4.7	1.7	1.1	10.3	2.8	4.9	46.0	3.7	4.7	-	5.5	6.8	7.7	
	정의당	52	58	-	3.0	-	47.5	10.2	-	-	5.5	-	-	0.6	22.4	10.8	
	지지정당없음	209	221	4.3	1.0	1.8	9.1	4.9	22.8	9.5	2.0	4.7	-	1.5	7.6	30.8	

Q3. 선생님께서 현재 지지하고 있는 정당은 어디이십니까?
정당호명은 국회 의석순입니다.

		조사완료 사례수	목표할당 사례수	지지정당				
				새누리당	더불어민주당	국민의당	정의당	지지정당없음
				%	%	%	%	%
전체		1032	1032	34.2	25.3	13.5	5.6	21.4
연령	19세이상20대	80	182	21.6	32.7	16.1	7.6	22.1
	30대	98	188	18.0	33.5	14.7	4.2	29.7
	40대	173	218	19.4	36.7	7.3	13.3	23.3
	50대	283	205	44.7	19.2	16.1	3.1	16.9
	60세이상	398	239	61.0	8.0	14.1	0.3	16.5
성	남성	765	512	33.4	23.5	14.5	6.6	22.0
	여성	267	520	34.9	27.0	12.6	4.6	20.8
지역	서울	212	206	34.2	24.7	11.7	6.3	23.0
	경기/인천	302	304	27.2	27.0	17.0	6.6	22.2
	대전/충청/세종	103	107	41.5	29.8	7.8	2.5	18.5
	강원/제주	46	44	44.4	23.0	7.4	1.5	23.6
	부산/울산/경남	167	162	41.5	26.8	7.2	7.9	16.5
	대구/경북	102	105	52.4	20.7	7.9	1.9	17.1
	전남/광주/전북	100	104	12.7	20.0	31.0	6.3	30.0

Q4. 선생님께서 생각하시기에 여야 3당의 원내대표 중 누가 원내 대표로서의 역할을 가장 잘하고 있다고 생각하십니까? 호명은 국회 의석순입니다.

		조사완료 사례수	목표할당 사례수	가장 잘하는 원내대표			
				새누리당 정진석	더불어민주당 우상호	국민의당 박지원	잘 모름
				%	%	%	%
	전체	1032	1032	22.3	21.4	17.4	38.9
연령	19세이상20대	80	182	22.8	23.3	21.3	32.6
	30대	98	188	13.1	31.0	11.7	44.2
	40대	173	218	11.2	28.3	19.6	40.8
	50대	283	205	25.1	19.6	18.3	37.0
	60세이상	398	239	36.9	7.8	16.1	39.2
성	남성	765	512	24.6	23.2	23.8	28.5
	여성	267	520	20.1	19.7	11.2	49.0
지역	서울	212	206	19.9	25.2	15.6	39.4
	경기/인천	302	304	20.0	19.3	17.7	43.0
	대전/충청/세종	103	107	37.7	25.0	9.3	28.0
	강원/제주	46	44	25.6	13.6	10.1	50.7
	부산/울산/경남	167	162	23.3	22.7	12.5	41.4
	대구/경북	102	105	26.4	13.4	14.7	45.5
	전남/광주/전북	100	104	11.1	25.9	41.8	21.2
지지정당	새누리당	414	353	49.0	3.8	6.8	40.5
	더불어민주당	205	261	6.2	55.0	12.9	25.9
	국민의당	152	140	3.3	11.3	54.8	30.6
	정의당	52	58	10.7	45.6	10.8	33.0
	지지정당없음	209	221	13.7	10.0	17.9	58.4