

알앤써치 바로미터

2023년(November-29주(2년))

바로미터, Barometre,
알앤써치

알앤써치 바로미터 index

표본 수



만 18세 이상 대한민국에 거주하는 1021명(가중1021명)

표본 추출




무선전화 RDD에서
18세이상 유권자들을 대표할 수 있도록
지역, 성, 연령 비율대로 할당함

- sociodémographiques(개인의 sex, 연령);
- géographiques(지역).

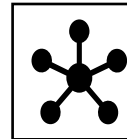
가중값 적용 기준 은 2023년 10월말 행정안전부
주민등록인구 지역/성/연령 비율 임(셀가중).

조사방법



표준화 된 설문지를 이용하여 2023년 11월
15/16/17일 전화 자동응답 방식으로 실시됨

표본 오차




95% 신뢰수준 $\pm 3.1\%$ 포인트

응답율/의뢰처

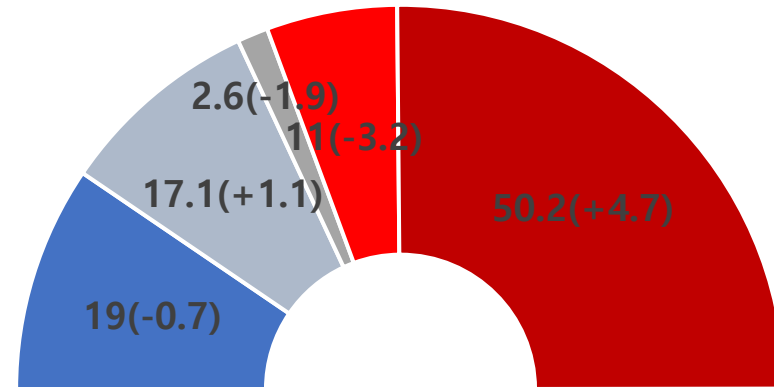


2.2%/CBS&노컷뉴스

1 | 대통령 국정지지율



Q. 귀하께서는 윤석열 대통령이 대통령으로서 국정운영을 잘하고 있다고 생각하십니까?
아니면 잘못하고 있다고 생각하십니까? 답변은 로테이션입니다.



매우 잘하고 있다 잘하고 있는 편이다 잘 모름 잘못하고 있는 편이다 매우 잘못하고 있다

TOTAL 잘함 TOTAL 잘못함

36.1(+0.4)

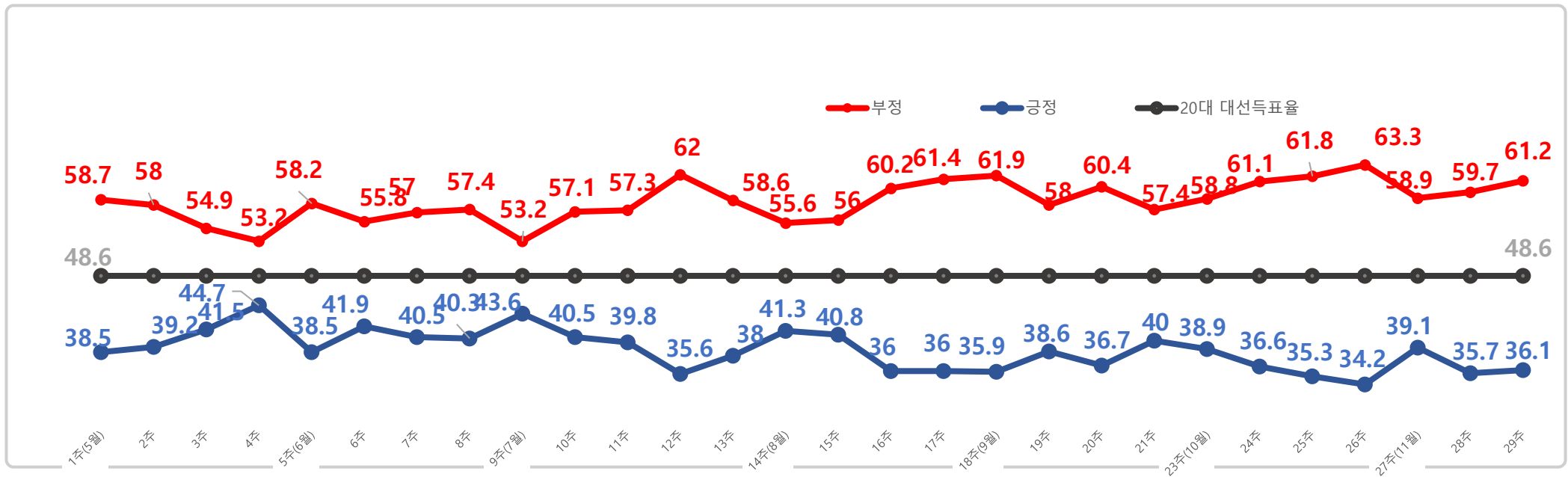
61.2(+1.5)

()직전조사 대비

2 | 집권2년차 국정지지율 추이

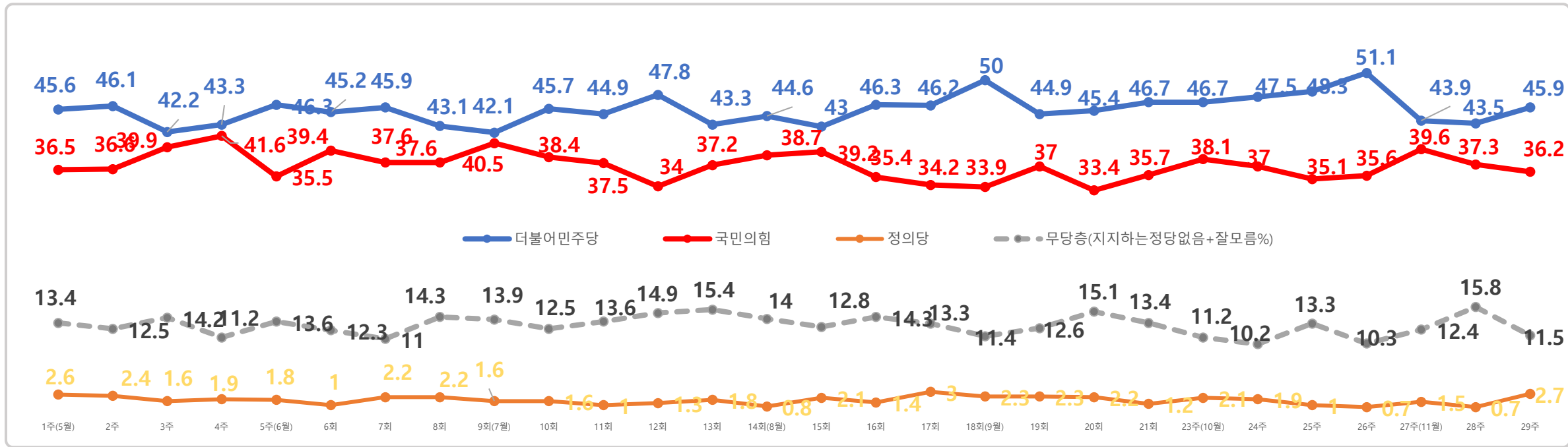
(집권1년차 국정운영추이는 알앤써치에서 확인바람)

집권2년 대통령 국정지지율 추이



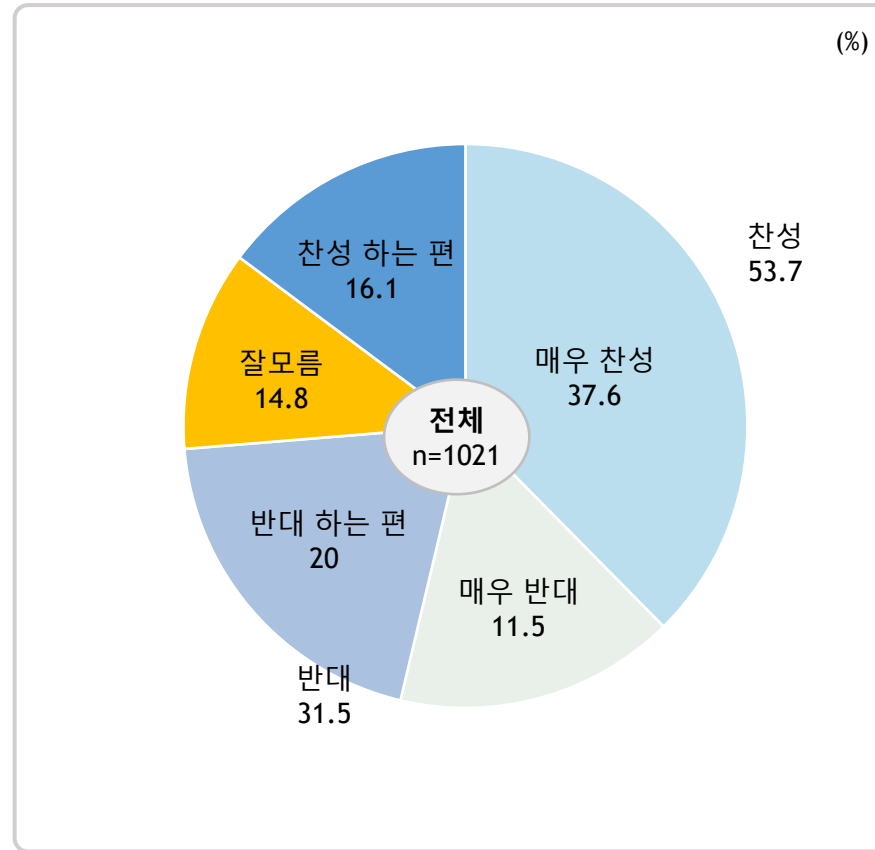
이전 내용은 알앤써치 (<http://www.rmch.co.kr>) 에서 확인바람

3 | 정당지지율



이전 내용은 알앤써치 (<http://www.rnch.co.kr>) 에서 확인바람

4 | 위성정당 금지 찬/반 여부



알쓸신잡 2 || 통계표

응답자 특성

		조사완료		가중값 적용 기준		가중값배율
		사례수	비율	사례 수	비율	
응답자의 수		(1021)	(100)	(1021)	(100)	(1.0)
연령	18세 이상20대	136	13.3	165	16.2	1.2
	30대	160	15.7	154	15.1	0.9
	40대	191	18.7	182	17.8	1.0
	50대	199	19.5	199	19.5	1.0
	60대	193	18.9	175	17.1	0.9
	70세이상	142	13.9	146	14.3	1.0
성	남성	549	53.8	505	49.5	0.9
	여성	472	46.2	516	50.5	1.1
지역	서울	216	21.2	193	18.9	0.9
	경기/인천	307	30.1	327	32.0	1.1
	대전/충청/세종	109	10.7	108	10.6	1.0
	강원/제주	49	4.8	41	4.0	0.9
	부산/울산/경남	136	13.3	153	15.0	1.1
	대구/경북	107	10.5	100	9.8	0.9
	전남/광주/전북	97	9.5	99	9.7	1.0

	구분	조사 완료 사례 수			가중값 적용 기준 사례 수			
		계	남자	여자	계	남자	여자	
지역별	계	합계	(1021)	(549)	(472)	(1021)	(505)	(516)
		18세 이상20대	136	84	52	165	86	79
		30대	160	104	56	154	80	74
		40대	191	99	92	182	92	90
		50대	199	101	98	199	100	99
		60대	193	100	93	175	86	89
		70세이상	142	61	81	146	61	85
	서울	소계	(216)	(128)	(88)	(193)	(92)	(101)
		18세 이상20대	37	26	11	35	17	18
		30대	51	39	12	34	17	17
		40대	36	19	17	33	16	17
		50대	35	17	18	35	17	18
		60대	33	17	16	30	14	16
		70세이상	24	10	14	26	11	15
	경기/인천	소계	(307)	(161)	(146)	(327)	(164)	(163)
		18세 이상20대	40	24	16	55	29	26
		30대	41	25	16	53	28	25
		40대	64	33	31	63	32	31
		50대	65	33	32	66	33	33
		60대	61	31	30	52	26	26
		70세이상	36	15	21	38	16	22
	대전/충청/세종	소계	(109)	(56)	(53)	(108)	(55)	(53)
		18세 이상20대	15	9	6	17	9	8
		30대	17	8	9	15	8	7
		40대	20	10	10	20	10	10
		50대	21	11	10	21	11	10
		60대	20	10	10	19	10	9
		70세이상	16	8	8	16	7	9
	강원/제주	소계	(49)	(31)	(18)	(41)	(20)	(21)
		18세 이상20대	5	4	1	6	3	3
30대		8	6	2	6	3	3	
40대		9	5	4	6	3	3	
50대		8	5	3	8	4	4	
60대		11	7	4	8	4	4	
70세이상		8	4	4	7	3	4	
부산/울산/경남	소계	(136)	(72)	(64)	(153)	(76)	(77)	
	18세 이상20대	16	10	6	22	12	10	
	30대	9	8	1	21	11	10	
	40대	28	14	14	27	14	13	
	50대	30	15	15	30	15	15	
	60대	30	15	15	29	14	15	
	70세이상	23	10	13	24	10	14	
대구/경북	소계	(107)	(53)	(54)	(100)	(49)	(51)	
	18세 이상20대	14	7	7	15	8	7	
	30대	19	9	10	13	7	6	
	40대	17	9	8	16	8	8	
	50대	20	10	10	20	10	10	
	60대	20	11	9	19	9	10	
	70세이상	17	7	10	17	7	10	
전남/광주/전북	소계	(97)	(48)	(49)	(99)	(49)	(50)	
	18세 이상20대	9	4	5	15	8	7	
	30대	15	9	6	12	6	6	
	40대	17	9	8	17	9	8	
	50대	20	10	10	19	10	9	
	60대	18	9	9	18	9	9	
	70세이상	18	7	11	18	7	11	

1) 귀하께서는 현재 다음 정당중 어느 정당을 지지하십니까? 호명은 정당의식 순입니다.

		조사 완료 사례 수	가중값 적용 사례 수	지지하는 정당					
				더불어 민주당	국민의 힘	정의당	기타정당	지지정당 없음	잘 모름
				%	%	%	%	%	%
전체		(1021)	(1021)	45.9	36.2	2.7	3.7	10.9	0.6
연령	18세 이상20대	136	165	41.5	30.5	2.3	6.6	18.4	0.7
	30대	160	154	45.1	31.2	8.3	1.2	14.2	-
	40대	191	182	58.8	27.1	1.6	3.0	9.0	0.5
	50대	199	199	57.5	26.4	2.0	5.5	8.6	-
	60대	193	175	39.7	48.2	1.7	1.0	8.9	0.6
	70세이상	142	146	26.9	58.1	1.2	4.9	6.9	1.9
성	남성	549	505	44.1	37.3	2.2	3.8	12.2	0.4
	여성	472	516	47.7	35.1	3.3	3.7	9.6	0.8
지역	서울	216	193	49.6	34.3	0.5	5.1	10.0	0.5
	경기/인천	307	327	48.1	34.5	2.0	3.6	11.9	-
	대전/충청/세종	109	108	43.8	41.7	3.4	3.8	6.4	0.8
	강원/제주	49	41	47.2	41.9	-	5.9	3.0	2.1
	부산/울산/경남	136	153	37.7	38.1	9.8	2.0	11.6	0.8
	대구/경북	107	100	32.9	53.0	0.9	1.9	10.2	1.0
	전남/광주/전북	97	99	59.0	16.9	1.0	5.0	17.1	1.0
정치성향	보수	302	290	17.5	71.1	0.7	2.7	7.3	0.7
	중도	353	355	46.4	31.4	4.6	3.2	13.8	0.6
	진보	263	267	82.4	6.6	3.2	4.0	3.8	-
	잘 모름	103	109	30.3	31.2	0.9	7.5	28.4	1.7

2) 귀하께서는 윤석열대통령이 대통령으로서 국정운영을 잘하고 있다고 생각하십니까? 아니면 잘못하고 있다고 생각하십니까? 답변은 로테이션입니다.

		조사 완료 사례 수	가중값 적용 사례 수	국정지지율						
				매우 잘못하고 있다	잘못 하고 있는 편 이다	부정	잘하고 있는 편이다	매우 잘하고 있다	긍정	잘모름
				%	%	%	%	%	%	%
전체		(1021)	(1021)	50.2	11	61.2	17.1	19	36.1	2.6
연령	18세 이상20대	136	165	56.6	15.2	71.8	12.2	14.1	26.3	2.0
	30대	160	154	61.8	6.6	68.4	13.8	16.6	30.4	1.3
	40대	191	182	62	8.8	70.8	9.2	18.4	27.6	1.6
	50대	199	199	59.1	9	68.1	16.5	13.9	30.4	1.5
	60대	193	175	33	16	49	24.1	23.7	47.8	3.2
	70세이상	142	146	24.7	10.4	35.1	28.6	29.2	57.8	7.1
성	남성	549	505	49.6	13.7	63.3	16.3	17.7	34	2.7
	여성	472	516	50.8	8.4	59.2	17.9	20.3	38.2	2.6
지역	서울	216	193	54.4	7.6	62	16	18.6	34.6	3.4
	경기/인천	307	327	52.5	11.8	64.3	15.7	18.1	33.8	1.9
	대전/충청/세종	109	108	50.5	9.6	60.1	14	24.9	38.9	1.0
	강원/제주	49	41	50.3	11.4	61.7	11.9	26.4	38.3	-
	부산/울산/경남	136	153	47.2	10.3	57.5	20.3	18.3	38.6	3.9
	대구/경북	107	100	32.7	10.8	43.5	32.2	23.3	55.5	1.0
	전남/광주/전북	97	99	56.5	17.5	74	9.6	10	19.6	6.3
지지하는 정당	더불어민주당	468	469	82.3	13.2	95.5	2.3	1.5	3.8	0.6
	국민의 힘	381	369	8.5	5.3	13.8	38.1	46.2	84.3	1.9
	정의당	18	28	59	17.7	76.7	12.7	7	19.7	3.5
	기타정당	35	38	66.7	7.3	74	8.1	13.3	21.4	4.7
	지지정당 없음	113	111	46.4	20.9	67.3	15	6.8	21.8	10.9
	잘 모름	6	6	35.4	-	35.4	-	30.8	30.8	33.8
정치성향	보수	302	290	25.4	9.3	34.7	30.6	33.2	63.8	1.4
	중도	353	355	54.4	10.9	65.3	14.6	18.2	32.8	1.9
	진보	263	267	77.6	11.5	89.1	5.1	3.9	9	1.9
	잘 모름	103	109	35.9	14.5	50.4	18.9	21	39.9	9.8

3) 귀하께서는 총선에서, 비례대표석을 차기하기 위하여 위성정당을 만드는 것을 법으로 금지하는 것에 대하여 어떻게 생각하십니까?

		조사 완료 사례 수	가중값 적용 사례 수	위성정당 금지 찬/반여부						잘 모름
				매우 찬성한다	찬성하는 편이다	찬성	반대하는 편이다	매우 반대한다	반대	
				%	%	%	%	%	%	
전체		(1021)	(1021)	37.6	16.1	53.7	20	11.5	31.5	14.8
연령	18세 이상20대	136	165	35.8	16.1	51.9	13.4	13	26.4	21.7
	30대	160	154	39.6	14.4	54	16.6	8.5	25.1	20.9
	40대	191	182	43.8	16.7	60.5	17.9	11.1	29	10.5
	50대	199	199	41.2	18.5	59.7	19.2	11.1	30.3	10.0
	60대	193	175	38.7	18.3	57	17.9	14.4	32.3	10.8
	70세이상	142	146	23.4	11.3	34.7	37.4	10.4	47.8	17.6
성	남성	549	505	46.8	14.4	61.2	18.6	12.9	31.5	7.3
	여성	472	516	28.5	17.8	46.3	21.3	10.1	31.4	22.3
지역	서울	216	193	38.6	20.8	59.4	17.3	10.8	28.1	12.4
	경기/인천	307	327	41.4	11.8	53.2	18.5	12.8	31.3	15.5
	대전/충청/세종	109	108	42	12.1	54.1	23.1	11.2	34.3	11.6
	강원/제주	49	41	35.3	25.1	60.4	19.9	6.4	26.3	13.3
	부산/울산/경남	136	153	35.3	17.2	52.5	20.3	9.6	29.9	17.6
	대구/경북	107	100	31.7	23.1	54.8	17.7	13.8	31.5	13.6
	전남/광주/전북	97	99	28.6	13.1	41.7	28.3	11.5	39.8	18.5
지지하는 정당	더불어민주당	468	469	33.8	20.4	54.2	19.9	10.2	30.1	15.7
	국민의 힘	381	369	44.5	13	57.5	19	13.5	32.5	10.1
	정의당	18	28	26.5	7.1	33.6	24.9	3.6	28.5	37.9
	기타정당	35	38	32.7	14.6	47.3	27	15	42	10.6
	지지정당 없음	113	111	34.5	10.9	45.4	21.3	10.7	32	22.6
	잘 모름	6	6	48.7	20.1	68.8	-	14.2	14.2	16.9
국정운영	부정	616	625	34.9	19.2	54.1	20	10.1	30.1	15.7
	긍정	377	369	43.7	11.4	55.1	20.1	13.5	33.6	11.3
	잘 모름	28	27	16	7.7	23.7	17.8	15.2	33	43.3
정치성향	보수	302	290	43.4	13.4	56.8	19.5	15.6	35.1	8.1
	중도	353	355	40.9	17	57.9	19.1	9.9	29	13.1
	진보	263	267	33.9	17.4	51.3	21	12.2	33.2	15.6
	잘 모름	103	109	20.3	17.2	37.5	22	4	26	36.4

4)귀하의 정치성향은 다음 중 어느 쪽에 더 가깝다고 생각하십니까?

		조사 완료 사례 수	가중값 적용 사례 수	정치성향			
				보수	중도	진보	잘 모름
				%	%	%	%
전체		(1021)	(1021)	28.4	34.8	26.1	10.7
연령	18세 이상20대	136	165	21.2	35.2	29.6	14.0
	30대	160	154	25.8	40.6	24.5	9.1
	40대	191	182	23.1	42.0	29.1	5.8
	50대	199	199	23.5	33.3	38.2	5.0
	60대	193	175	35.7	35.3	19.4	9.6
	70세이상	142	146	44.0	20.4	11.9	23.8
성	남성	549	505	29.8	36.3	27.1	6.8
	여성	472	516	27.1	33.2	25.2	14.4
지역	서울	216	193	32.3	31.0	28.7	8.0
	경기/인천	307	327	27.0	36.3	26.4	10.3
	대전/충청/세종	109	108	34.4	34.0	24.6	6.9
	강원/제주	49	41	23.1	46.7	17.0	13.2
	부산/울산/경남	136	153	28.1	38.3	22.8	10.9
	대구/경북	107	100	37.4	32.1	17.6	12.9
	전남/광주/전북	97	99	12.9	29.9	39.8	17.4
지지하는 정당	더불어민주당	468	469	10.9	35.2	46.9	7.0
	국민의 힘	381	369	55.9	30.1	4.7	9.2
	정의당	18	28	7.2	58.9	30.4	3.5
	기타정당	35	38	20.5	30.2	27.8	21.5
	지지정당 없음	113	111	19.0	44.0	9.2	27.8
	잘 모름	6	6	33.4	35.4	-	31.1