

알앤씨

알앤 씨치 바로미터 11월 1주차


2020. 11.

- I. 조사개요
- II. 주요조사결과
 - 1. 국정지지율
 - 2. 트럼프 VS 바이든
 - 3. 정치성향
- III. 통계표



I. 조사개요

1. 조사 명	알앤써치 바로미터 11월 1주차(2020년)
2. 조사 기간	▶ 2020년 11월2~3일
3. 조사 방법	▶ 구조화된 설문지를 이용한 무선 100% 자동응답
4. 조사 대상	▶ 전국 만 18세 이상 성인 남녀
5. 표본 크기	▶ 1019명(가중1000명)
6. 표본 추출	▶ 성, 연령, 지역별 인구 비례 할당 추출 무선 RDD
7. 표본 오차	▶ 95% 신뢰수준 $\pm 3.1\%p$
8. 응답 율	▶ 5.7%
9. 조사기관/의뢰처	▶ (주) 알 앤 써 치 / (주) 데일리안
10. 통계보정	▶ 성별, 연령별, 지역별 가중 값 부여 (셀가중 2020년 2월말 행정안전부 발표 주민등록 인구 기준) ▶ 자세한 내용은 알앤써치 www.rnch.co.kr 에서 확인바람

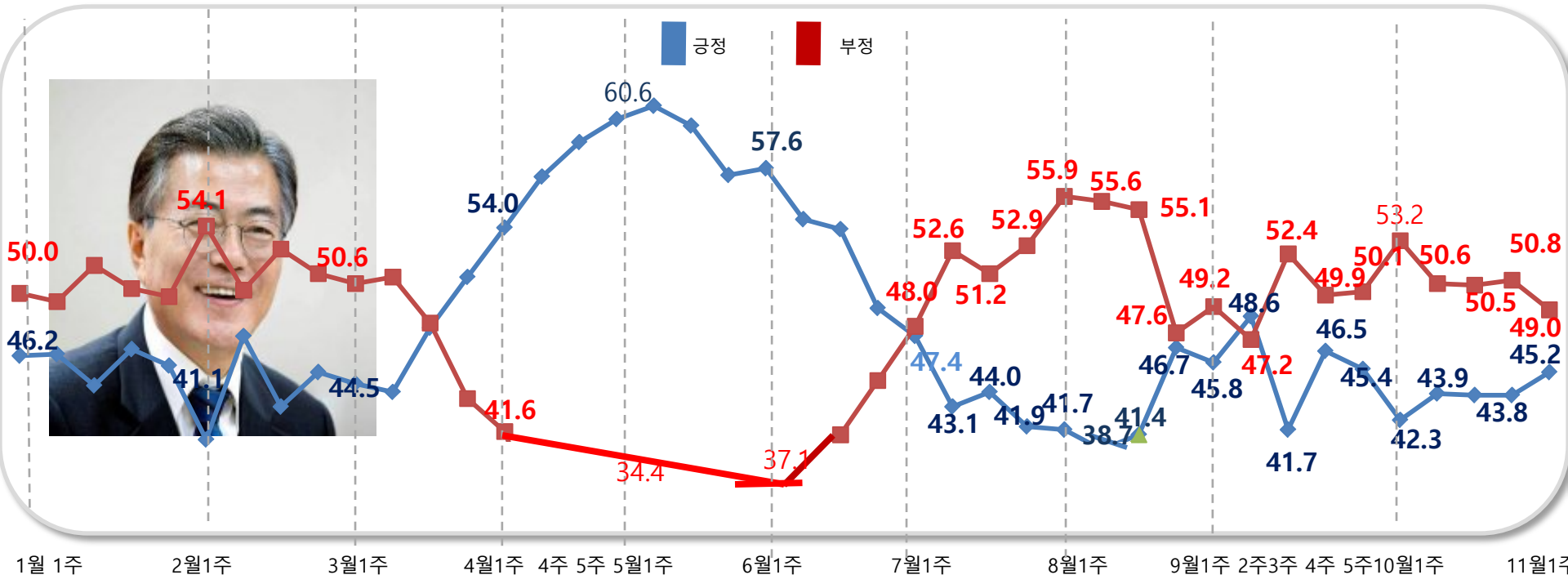


II. 주요조사결과

1. 국정 지지율

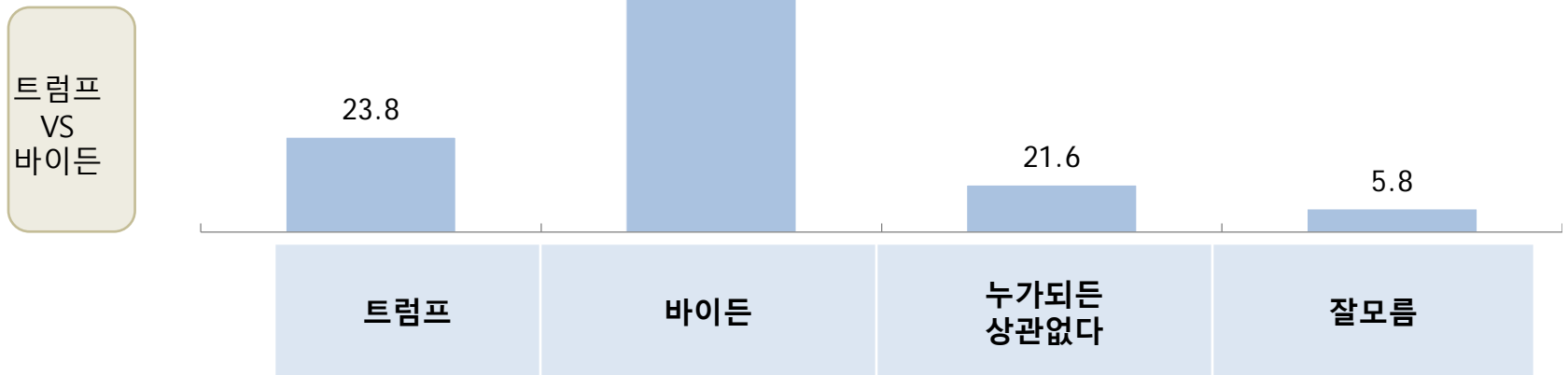
문1)선생님께서서는 문재인 대통령이 대통령으로서 얼마나 국정운영을 잘하고 있다고 보십니까?

- ▷ 문 대통령의 국정지지율은 49.0% 대 45.2%로 부정평가는 하락한 반면, 긍정평가는 상승한 것으로 조사됨.
부정평가는 7주만에 50%선 아래로 내려옴, 긍정평가는 45.2%로 전주대비 1.4%p 상승한 것으로 조사됨.
- > 특히 그동안 부정적이던 20대와 서울에서 긍정평가가 상승하였으며,
전세논란에도 불구하고 서울에서는 긍정평가가 부정평가를 오차범위 내 앞서는 것으로 조사됨.
- > 재산세 인하와 대주주 요건완화 정책이 영향을 미친 것으로 보임



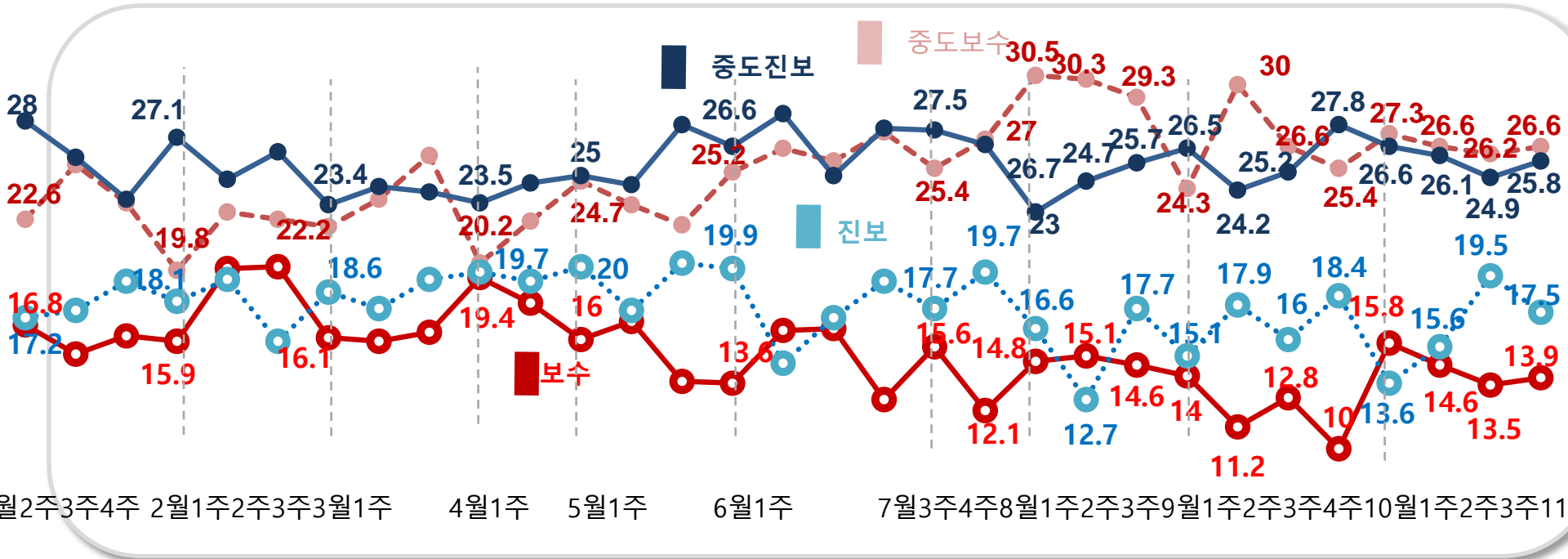
3. 트럼프 VS 바이든


- ▶ 국민 58.6%는 우리나라를 위해서는 바이든이 당선되는 것이 좋다고 생각하는 것으로 조사됨.
- ▶ 보수층에서도 바이든을 지지하는 것으로 조사됨.
-> 이는 트럼프대통령의 과도한 방위비인상요구와 미군철수가능성들이 영향을 미친 것으로 보임.



4. 정치성향

중도보수 26.6% > 중도진보 25.8% > 진보 17.5% > 보수 13.9% 순으로 조사됨.





III. 통계표

응답자 특성

		조사완료		목표할당		가중값배율
		사례수	비율	사례 수	비율	
응답자의 수		(1019)	(100)	(1000)	(100)	1.0
연령	18세이상20대	122	12.0	181	18.1	1.5
	30대	121	11.9	160	16.0	1.3
	40대	168	16.5	191	19.1	1.1
	50대	253	24.8	197	19.7	0.8
	60세이상	355	34.8	271	27.1	0.8
성	남성	667	65.5	494	49.4	0.7
	여성	352	34.5	506	50.6	1.4
지역	서울	261	25.6	192	19.2	0.7
	경기/인천	288	28.3	308	30.8	1.1
	대전/충청/세종	101	9.9	106	10.6	1.0
	강원/제주	51	5.0	42	4.2	0.8
	부산/울산/경남	135	13.2	153	15.3	1.1
	대구/경북	96	9.4	100	10.0	1.0
	전남/광주/전북	87	8.5	99	9.9	1.1

문1)선생님께서서는 문재인 대통령이 대통령으로서 얼마나 국정운영을 잘하고 있다고 생각하십니까?
 답변은 로테이션입니다.

		조사 완료 사례 수	가중값 적용 사례 수	국정지지율						
				매우 잘못하고 있다	잘못하고 있는 편이다	부정	잘하는 편이다	매우 잘하고 있다	긍정	잘 모름
				%	%	%	%	%	%	%
전체		(1019)	(1000)	31.3	17.7	49.0	18.5	26.7	45.2	5.8
연령	18세이상20대	122	181	33.0	10.6	43.6	21.4	24.3	45.7	10.7
	30대	121	160	28.7	14.2	42.8	19.2	30.4	49.5	7.6
	40대	168	191	28.2	17.6	45.8	16.7	34.1	50.9	3.3
	50대	253	197	32.6	21.0	53.6	19.8	24.3	44.1	2.3
	60세이상	355	271	33.2	22.2	55.3	16.5	22.5	39.0	5.6
성	남성	667	494	35.3	18.6	53.9	15.9	26.3	42.2	3.9
	여성	352	506	27.5	16.8	44.3	21.1	27.0	48.1	7.6
지역	서울	261	192	26.9	18.4	45.3	20.6	29.6	50.1	4.6
	경기/인천	288	308	34.1	18.5	52.6	17.0	26.0	43.0	4.4
	대전/충청/세종	101	106	33.9	23.4	57.3	17.1	22.7	39.8	2.9
	강원/제주	51	42	30.8	4.7	35.5	6.6	40.1	46.7	17.8
	부산/울산/경남	135	153	40.8	16.4	57.2	17.1	18.7	35.9	6.9
	대구/경북	96	100	39.8	19.1	58.9	12.5	18.2	30.6	10.5
	전남/광주/전북	87	99	6.0	13.9	19.8	34.1	42.4	76.4	3.7
정치성향	보수	152	139	48.9	16.3	65.3	14.8	18.9	33.7	1.0
	중도보수	302	266	45.9	24.1	70.1	11.2	15.9	27.1	2.9
	중도진보	245	258	23.1	15.1	38.2	23.6	32.1	55.7	6.1
	진보	170	175	15.7	12.4	28.1	24.7	44.6	69.3	2.6
	잘 모름	150	161	22.2	18.2	40.4	19.0	22.9	41.9	17.7

3) 선생님께서는 미국대선에서 트럼프 바이든 후보 중 누가 당선되는 것이 우리에게 좋다고 생각하십니까?

		조사 완료 사례수	가중값 적용 사례 수	트럼프 VS 바이든			
				트럼프	바이든	누가되든 상관없다	잘모름
				%	%	%	%
전체		(1019)	(1000)	23.8	58.6	11.8	5.8
연령	18세이상20대	122	181	39.2	37.7	9.0	14.1
	30대	121	160	29.1	56.6	11.7	2.7
	40대	168	191	24.9	59.1	13.6	2.4
	50대	253	197	15.8	64.4	15.4	4.5
	60세이상	355	271	15.6	69.1	10.0	5.4
성	남성	667	494	24.7	59.2	13.3	2.7
	여성	352	506	22.9	57.9	10.3	8.8
지역	서울	261	192	30.6	52.3	11.8	5.3
	경기/인천	288	308	25.2	57.8	13.2	3.8
	대전/충청/세종	101	106	20.4	54.5	14.9	10.2
	강원/제주	51	42	11.3	57.6	17.7	13.4
	부산/울산/경남	135	153	19.1	64.4	9.8	6.7
	대구/경북	96	100	23.3	63.0	6.2	7.5
	전남/광주/전북	87	99	23.4	64.3	10.5	1.8
정치성향	보수	152	139	38.0	50.7	11.3	-
	중도보수	302	266	22.3	63.8	9.0	5.0
	중도진보	245	258	24.7	62.9	9.4	3.1
	진보	170	175	22.7	60.4	12.6	4.2
	잘 모름	150	161	14.0	47.8	20.0	18.2

문4) 선생님의 정치성향은 다음중 어느쪽에 더 가깝다고 생각하십니까?

		조사 완료 사례수	가중값 적용 사례 수	정치성향				
				보수	중도보수	중도진보	진보	잘모름
				%	%	%	%	%
전체		(1019)	(1000)	13.9	26.6	25.8	17.5	16.1
연령	18세이상20대	122	181	16.4	19.7	29.9	15.2	18.7
	30대	121	160	10.7	21.3	32.2	21.3	14.5
	40대	168	191	6.3	20.7	37.6	18.7	16.8
	50대	253	197	12.5	30.2	22.7	18.0	16.6
	60세이상	355	271	20.6	36.0	13.2	15.7	14.5
성	남성	667	494	15.8	30.8	26.5	14.0	12.9
	여성	352	506	12.1	22.5	25.1	21.0	19.2
지역	서울	261	192	13.3	27.2	29.0	14.3	16.2
	경기/인천	288	308	14.6	23.7	28.0	19.7	13.9
	대전/충청/세종	101	106	10.5	29.9	25.9	20.0	13.6
	강원/제주	51	42	7.6	24.1	27.5	21.7	19.2
	부산/울산/경남	135	153	15.5	26.7	29.2	15.4	13.2
	대구/경북	96	100	13.2	39.1	9.5	13.2	25.0
	전남/광주/전북	87	99	17.6	19.9	22.9	20.1	19.5