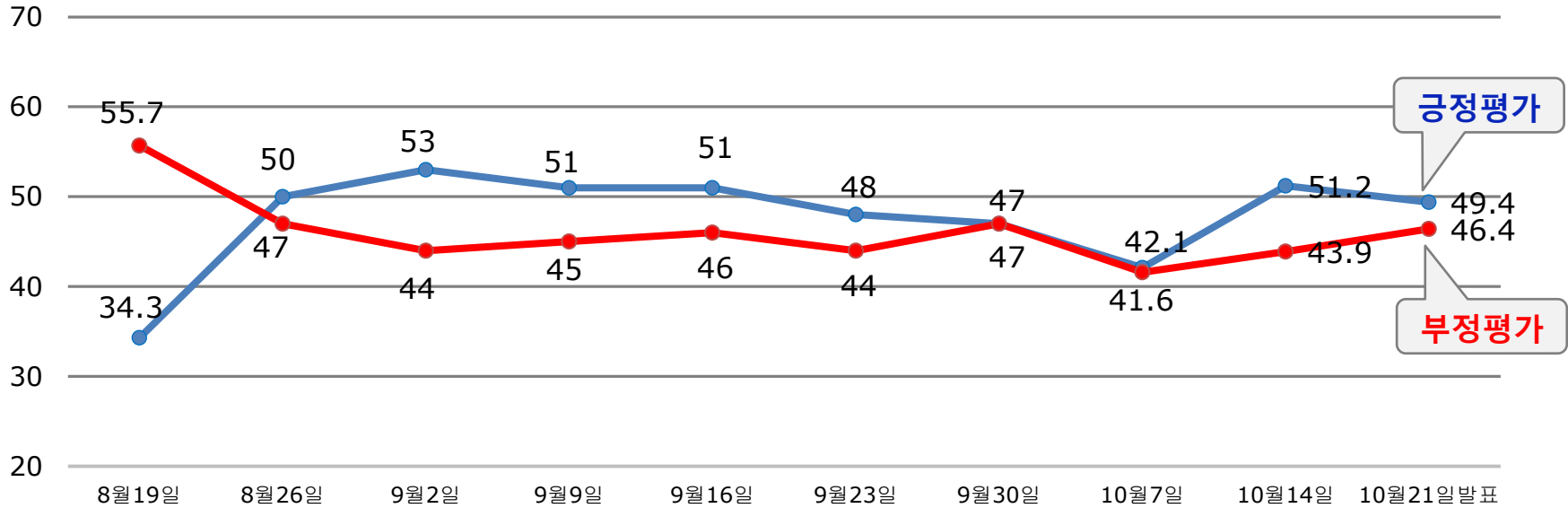


1. 조사 기간	➢ 2015년 10월 18일~19일
2. 조사 방법	➢ 구조화된 설문지를 이용한 유선/무선 RDD 자동응답
3. 조사 대상	➢ 전국 19세 이상 성인 남녀
4. 표본 크기	➢ 1,000명
5. 표본 추출	➢ 성, 연령, 권역 별 인구 비례 알당 추출
6. 표본 오차	➢ 95% 신뢰수준 $\pm 3.1\%$
7. 응답률	➢ 4.8%
8. 조사기관/의뢰처	➢ (주) 알앤써치 / (주)알앤써치 자체조사
9. 통계보정	➢ 주민등록인구 통계기준으로 가중 처리함

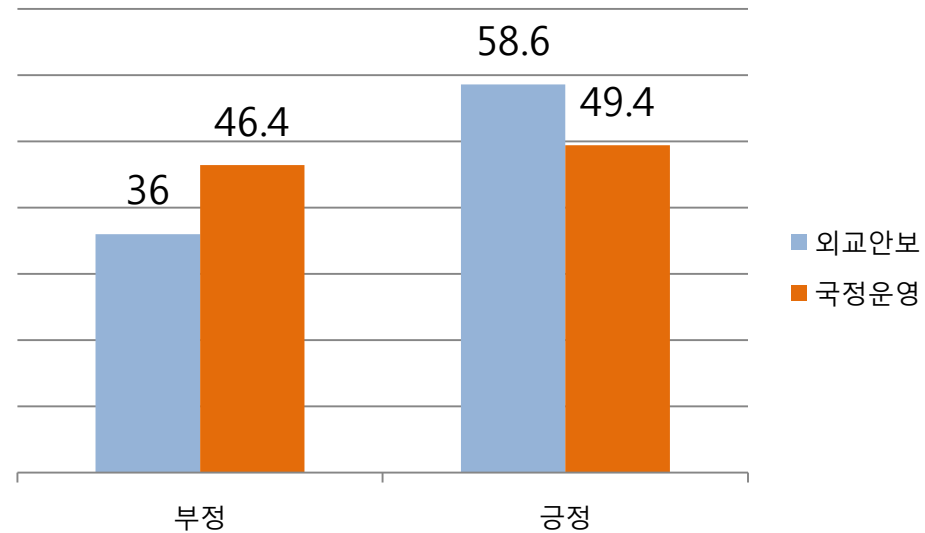
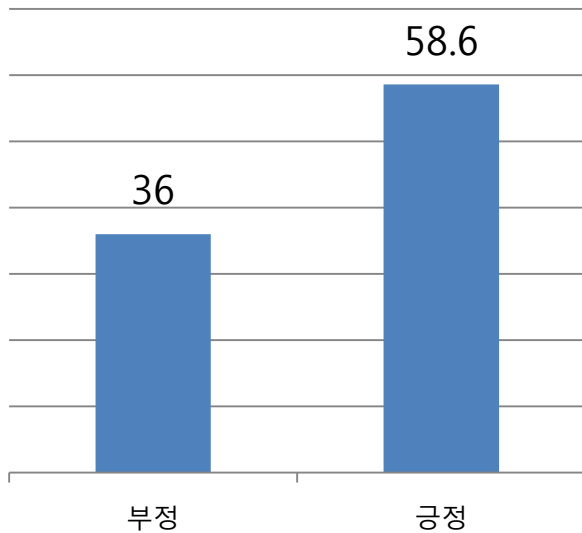
박근혜 대통령 국정 지지율

국정 평가 지표는 49.4% 로 전주대비 1.8%p 하락함.
반면 부정평가는 46.4% 로 2.5%p 상승함.



박근혜 대통령 외교안보 지지율

우리나라 국민 10명중 6명은 박대통령의 외교안보 능력을 높게 평가하고 있는 것으로 조사됨.

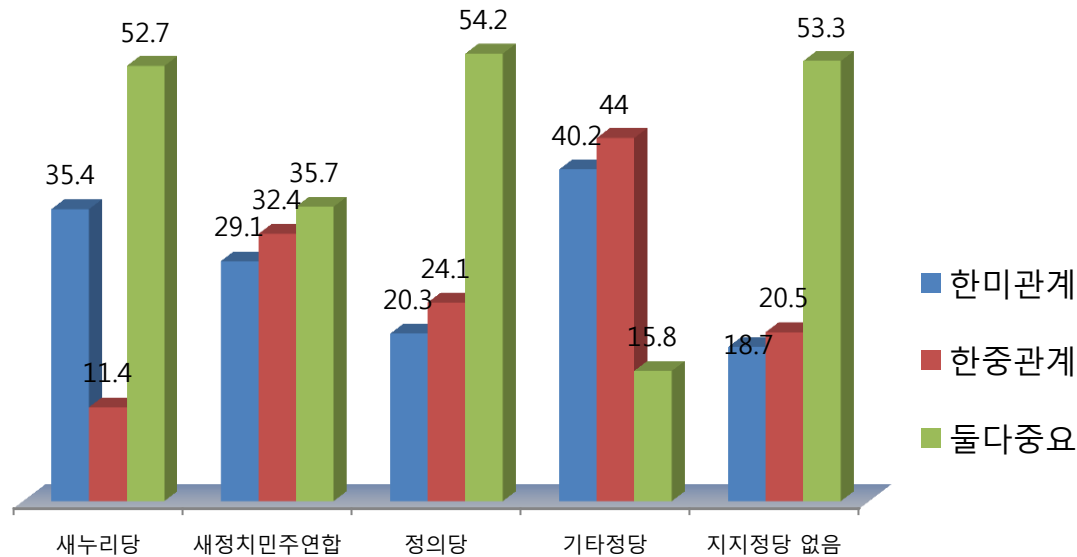
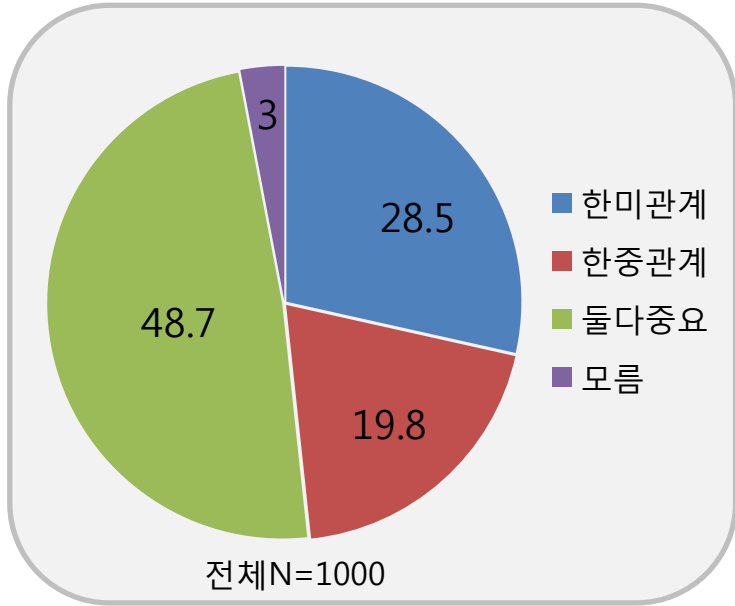


우리나라 국익을 위한 안미/안중 관계 중요도

둘 다 중요하다는 의견 48.7% 로 조사 되었으며 , 그 다음은 한미관계 28.5%, 한 중 관계 19.8% 순으로 조사됨.

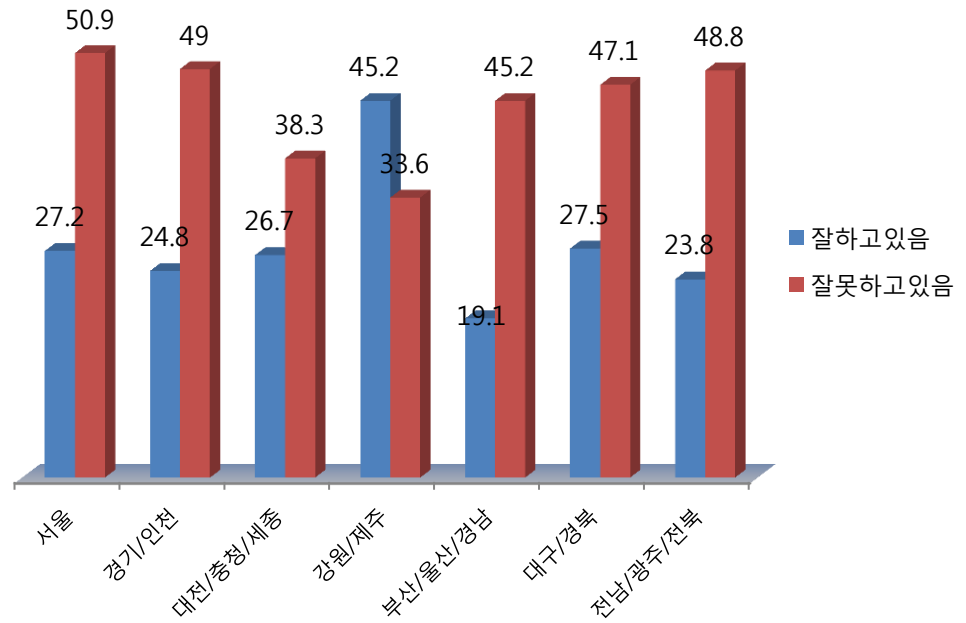
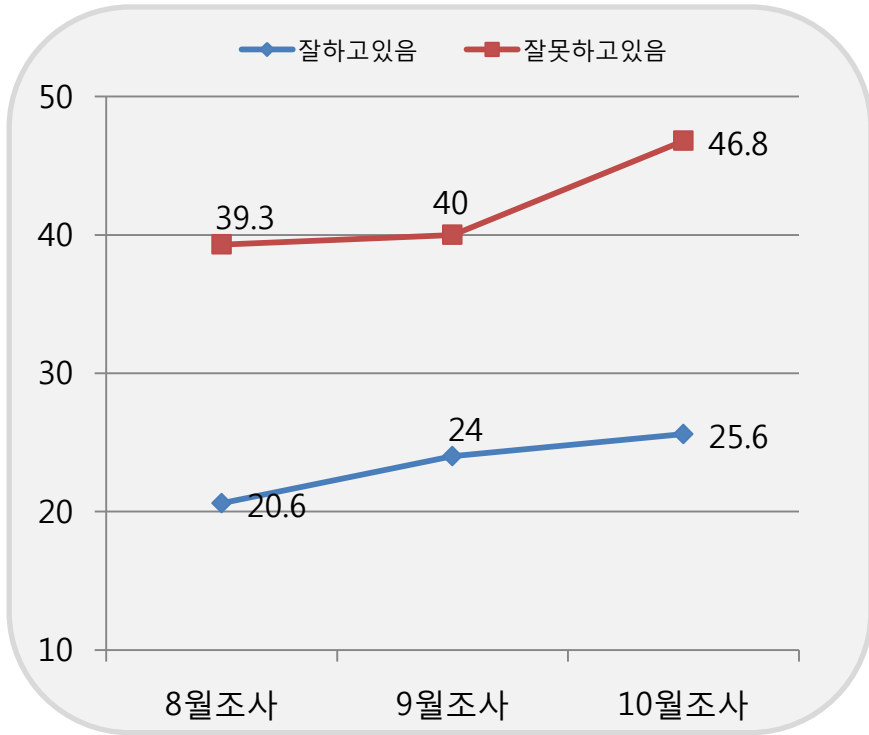
특히 새누리당 지지 층에서는 한미관계가, 새 정치민주연합과 정의당은 한 중 관계가 한미관계보다 더 중요하다고 생각하는 것으로 조사됨.

특히 김무성 지지자중 37.3% 가 한미관계를, 문재인 대표 지지자중 38.3%는 한중 관계가 더 중요하다고 생각하는 것으로 조사됨.



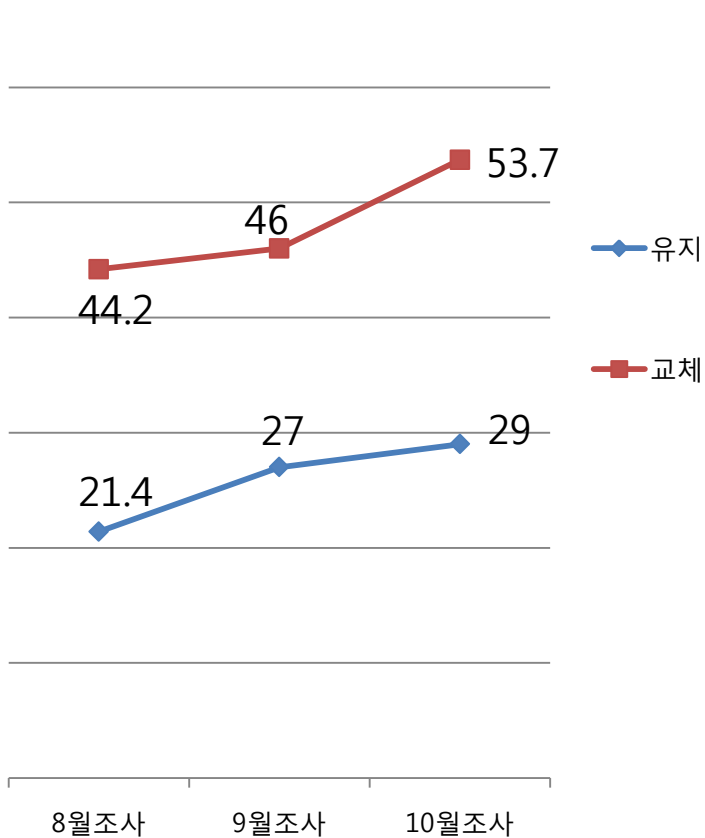
지역구 연역 국회의원 만족도

만족지수는 25.6% 불만족지수는 46.8% 로 9월 조사 때보다 불만족지수가 6.8%p 상승한 것으로 조사됨. 역사교과서 관련 여야 정치권의 논란 때문 으로 보임.



연역 국회의원 교체 지수

교체지수는 53.7% 으로 9월 대비 7.7%P 상승한 것으로 조사된 반면 유지지수도 29% 로 9월 대비 2%P 상승한 것으로 조사됨.
 특히 여야의 강세지역인 영/호남에서 현역교체지수 상승이 주목됨.



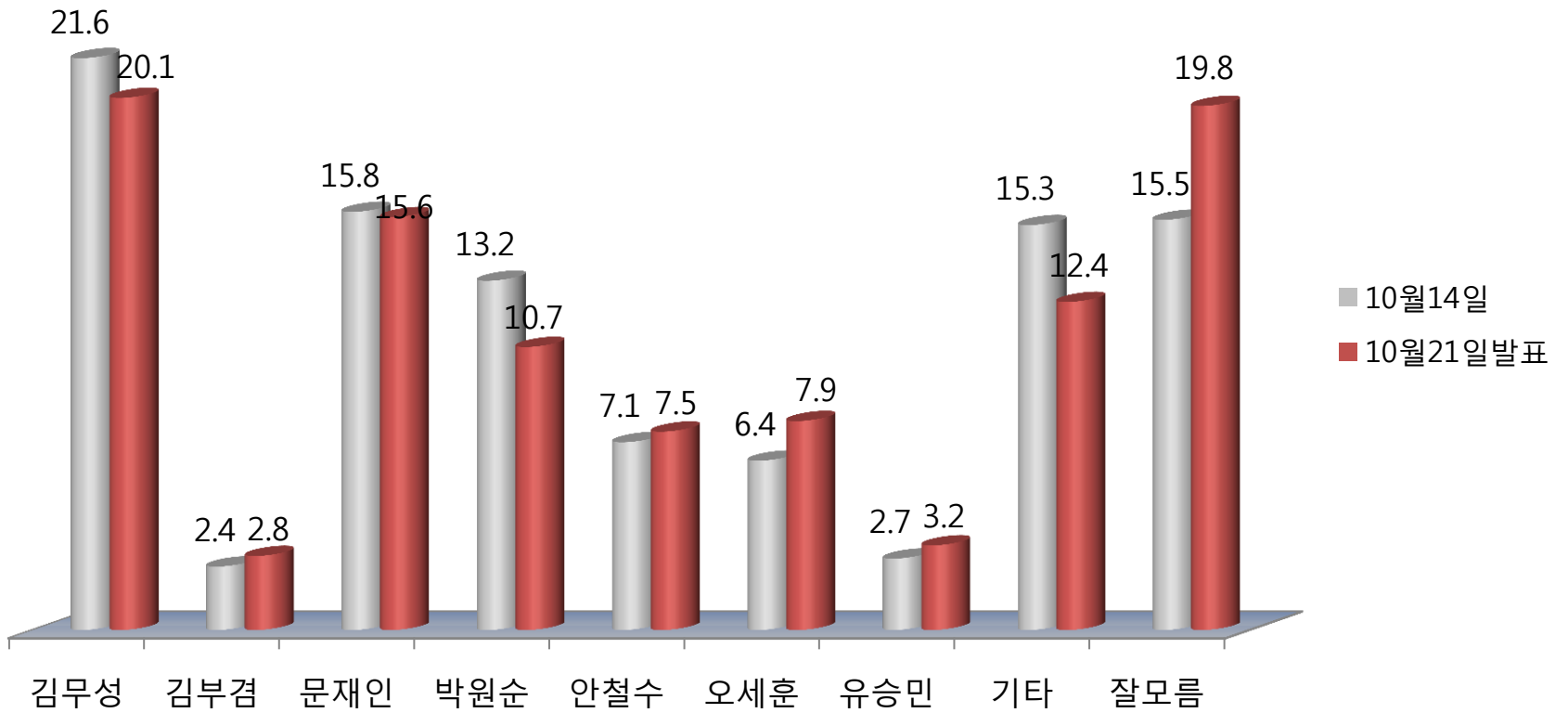
단위(%)

	유지			교체		
	8월	9월	10월	8월	9월	10월
전체	21.4	27	29	44.2	46	53.7
서울	29.0	28	19.1	43.7	41	57.5
인천/경기	19.2	27	23.4	47.4	49	53.9
충청권	26.0	23	27.5	28.8	45	46.0
호남권	11.2	24	26	42.7	45	53.6
TK권	19.3	24	26.1	37.3	49	55.3
PK권	22.4	28	21.7	55.3	50	55
강원/제주	14.3	39	39.4	40.0	25	44.2
새누리당	29.6	37	30.2	45.8	44	49.4
새정치민주연합	27.3	27	27.8	43.5	53	53.4
정의당	45.5	22	21.3	36.4	74	64.7
기타정당	25.0	19	16.5	46.9	55	81.2
무당파	10.6	18	13.3	33.6	40	55.9

차기 대권 후보 지지율

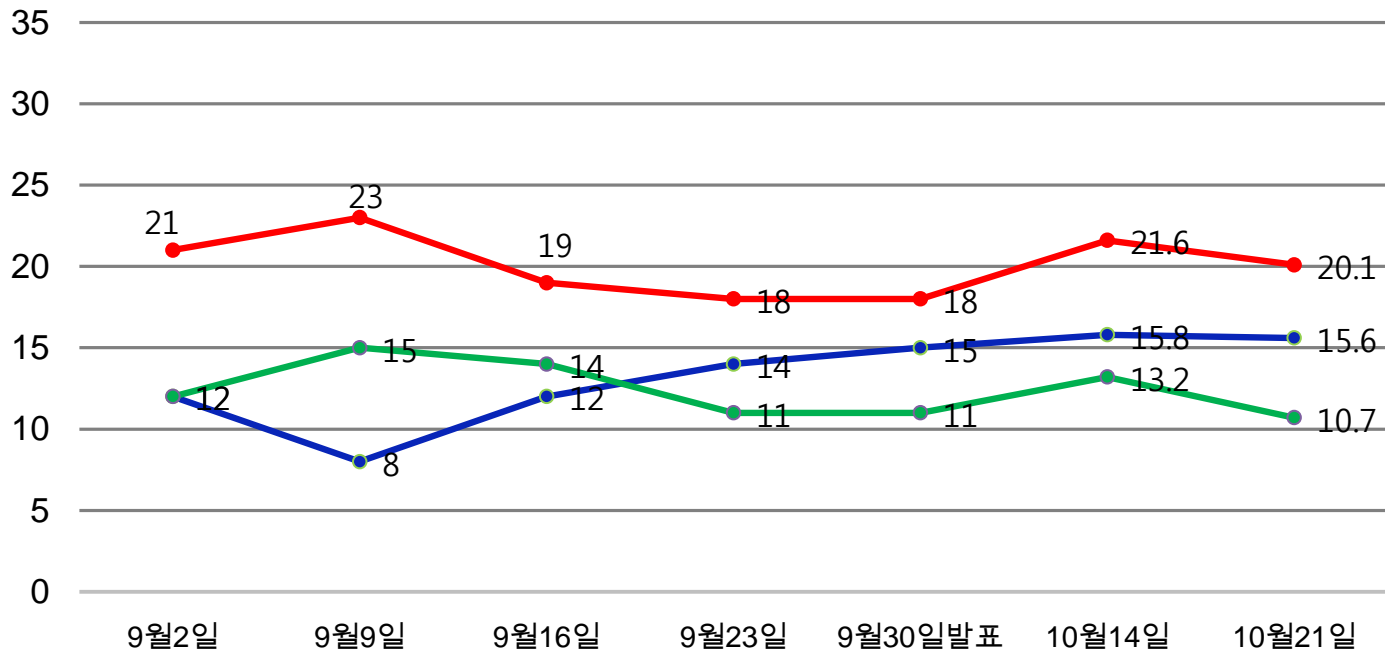
김무성대표 20.1%, 문재인 대표 15.6%, 박원순 시장 10.7%, 오세훈 전 시장 7.9% 안철수의원 7.5% 순으로 조사됨.

오세훈 전시장의 BIG 4 진입이 주목됨.



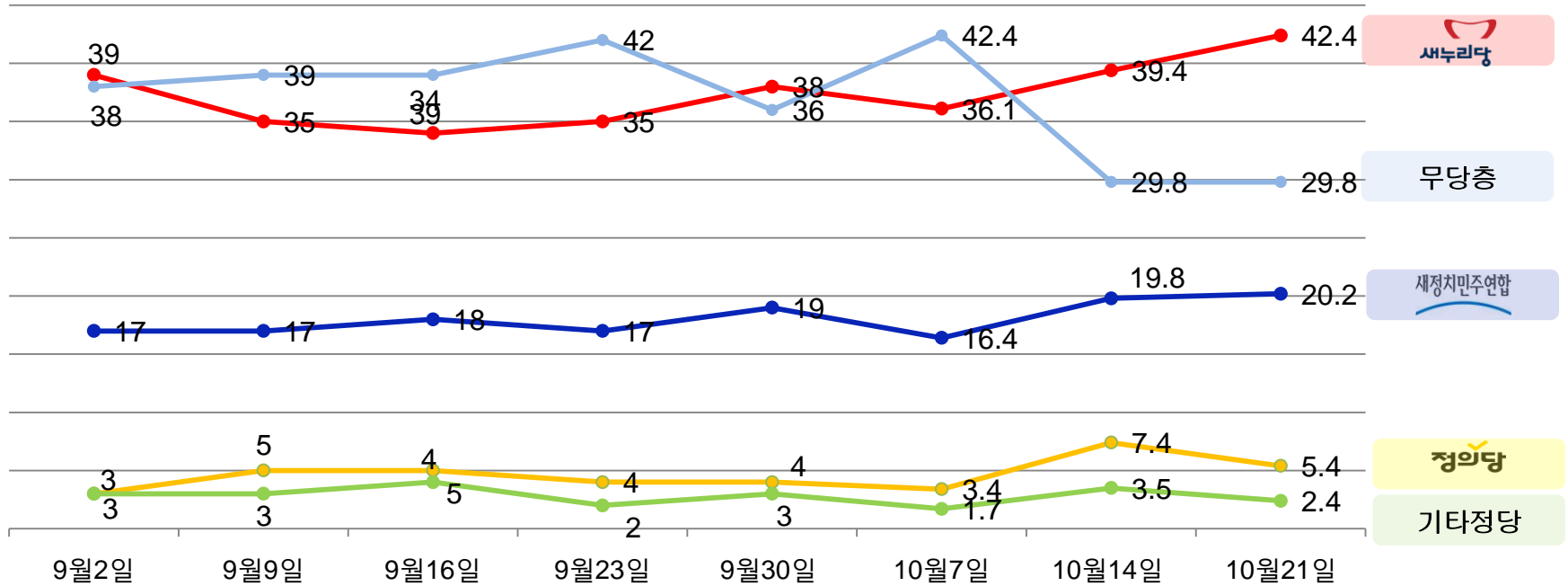
차기 대권주가 BIG3 지지율

BIG 3 지지율은 정체 내지 하락 세 로 나타남.
특히 박원순 시장의 지지율 하락세가 주목됨.



정당 지지도

새누리당의 정당지지율이 42.4% 로 3.0%P 상승 40%대에 진입한 반면, 새정치민주연합 지지율도 20.2% 로 20% 대에 진입한 것으로 조사됨.





**R&Search 바로미터 10월 3주차 (2015년 10월 21일 발표)
통 계 표**

문)선생님께서서는 박근혜대통령이 대통령으로서 국정운영을 얼마나 잘한다고 생각하십니까?

국정 운영		응답수	[1]매우 잘 못하고 있다	[2]잘 못하고 있는 편이다	[3]잘하고 있는 편이다	[4]매우 잘 하고 있다	[5]잘 모르겠다
전체		1000	29.0%	17.4%	25.1%	24.3%	4.2%
연령	[2]만19세이상 20대	178	43.6%	16.6%	13.5%	24.7%	1.6%
	[3]30대 이상	185	41.7%	18.7%	14.7%	20.9%	4.1%
	[4]40대이상	212	35.5%	14.8%	18.8%	23.8%	7.0%
	[5]50대 이상	197	21.0%	22.7%	31.2%	21.2%	3.9%
	[6]60대 이상	228	8.2%	14.9%	43.2%	29.7%	4.0%
	성별	[1]남성	496	35.4%	20.4%	20.5%	23.7%
[2]여성		504	22.7%	14.4%	29.7%	24.9%	8.3%
지역	[1]서울	203	36.8%	18.5%	24.5%	19.3%	0.9%
	[2]경기/인천	292	31.0%	15.3%	18.7%	29.5%	5.5%
	[3]대전/충청/세종	102	25.5%	13.5%	36.9%	24.1%	0.0%
	[4]강원/제주	41	14.3%	16.5%	27.9%	28.1%	13.2%
	[5]부산/울산/경남	159	25.4%	17.1%	30.2%	22.8%	4.5%
	[6]대구/경북	102	17.2%	11.5%	30.3%	33.2%	7.8%
	[7]전남/광주/전북	101	34.7%	32.2%	18.5%	11.0%	3.6%
지지정당	[1]새누리당	424	5.8%	11.0%	35.4%	45.4%	2.5%
	[2]새정치민주연합	202	56.6%	17.1%	15.4%	7.5%	3.5%
	[3]정의당	54	73.2%	16.4%	0.0%	3.0%	7.5%
	[4]기타정당	23	29.0%	26.6%	19.5%	24.9%	0.0%
	[5]지지정당 없음	298	35.5%	26.2%	22.1%	9.3%	6.9%
차기대권	[1]김무성	201	1.9%	10.7%	31.8%	53.6%	2.0%
	[2]김부겸	28	32.0%	30.8%	25.4%	11.8%	0.0%
	[3]문재인	156	76.6%	12.2%	7.5%	2.9%	0.8%
	[4]박원순	107	60.6%	16.1%	16.6%	3.0%	3.8%
	[5]안철수	75	31.5%	26.7%	27.4%	6.2%	8.1%
	[6]오세훈	79	7.6%	6.2%	32.4%	53.8%	0.0%
	[7]유승민	32	32.5%	25.0%	28.8%	7.7%	5.9%
	[8]기타	124	18.2%	27.1%	24.8%	22.9%	7.0%
	[9]잘모름	198	15.4%	20.9%	32.6%	23.0%	8.2%

문) 선생님께서 생각하시기에 박근혜대통령이 대통령 으로서 국가안보관련 일을 얼마나 잘한다고 생각하십니까?

외교안보		가중 응답수	[1]매우 잘 못하고 있다	[2]잘 못하고 있는 편이다	[3]잘하고 있는 편이다	[4]매우 잘 하고 있다	[5]잘 모르겠다
전체		1000	19.0%	17.0%	32.7%	25.9%	5.3%
연령	[2]만19세이상 20대	178	28.8%	18.3%	25.0%	21.7%	6.2%
	[3]30대 이상	185	33.3%	22.1%	16.3%	23.0%	5.4%
	[4]40대이상	212	22.3%	18.3%	33.9%	18.7%	6.7%
	[5]50대 이상	197	10.4%	18.8%	40.9%	25.9%	4.0%
	[6]60대 이상	228	4.3%	9.0%	44.0%	38.2%	4.4%
	성별	[1]남성	496	23.9%	17.3%	30.7%	25.1%
[2]여성		504	14.3%	16.7%	34.8%	26.6%	7.6%
지역	[1]서울	203	24.1%	14.3%	34.3%	21.9%	5.4%
	[2]경기/인천	292	20.3%	16.4%	30.7%	29.0%	3.5%
	[3]대전/충청/세종	102	17.4%	14.2%	34.7%	30.5%	3.2%
	[4]강원/제주	41	9.9%	15.7%	30.8%	36.9%	6.8%
	[5]부산/울산/경남	159	16.5%	18.0%	38.1%	22.8%	4.5%
	[6]대구/경북	102	9.0%	12.7%	37.8%	33.4%	7.1%
	[7]전남/광주/전북	101	24.7%	30.3%	20.8%	13.0%	11.3%
지지정당	[1]새누리당	424	2.8%	6.3%	40.6%	48.5%	1.7%
	[2]새정치민주연합	202	41.0%	24.3%	23.6%	7.9%	3.3%
	[3]정의당	54	62.0%	29.5%	5.6%	3.0%	0.0%
	[4]기타정당	23	19.4%	15.2%	50.1%	13.2%	2.0%
	[5]지지정당 없음	298	19.5%	25.2%	31.3%	11.0%	13.0%
차기대권	[1]김무성	201	1.2%	4.3%	37.6%	55.7%	1.3%
	[2]김부겸	28	18.6%	25.9%	44.5%	8.0%	3.0%
	[3]문재인	156	60.4%	25.1%	11.1%	2.4%	1.0%
	[4]박원순	107	41.3%	31.1%	25.1%	2.5%	0.0%
	[5]안철수	75	13.7%	27.8%	35.8%	7.7%	15.0%
	[6]오세훈	79	0.9%	0.6%	40.5%	56.8%	1.2%
	[7]유승민	32	8.8%	32.9%	34.8%	23.6%	0.0%
	[8]기타	124	11.7%	17.4%	31.1%	28.6%	11.3%
	[9]잘모름	198	8.3%	14.3%	43.9%	22.3%	11.2%

문) 선생님께서는 한미 관계와 한중 관계에서 우리나라 국익을 위 해 어느 쪽이 더 중요하다고 생각 하십니까

한미,한중관계		응답수	[1]한미관계	[2]한중관계	[3]둘다중요	[4]잘 모르겠다
전체		1000	28.5%	19.8%	48.7%	3.0%
연령	[2]만19세이상 20대	178	37.3%	24.8%	33.0%	5.0%
	[3]30대 이상	185	26.1%	16.9%	55.1%	1.9%
	[4]40대이상	212	20.8%	28.3%	47.0%	3.9%
	[5]50대 이상	197	28.6%	19.4%	50.7%	1.3%
	[6]60대 이상	228	30.5%	10.8%	55.6%	3.1%
성별	[1]남성	496	29.7%	22.0%	45.6%	2.7%
	[2]여성	504	27.3%	17.6%	51.7%	3.4%
지역	[1]서울	203	24.1%	20.0%	54.0%	1.9%
	[2]경기/인천	292	22.7%	22.9%	53.0%	1.5%
	[3]대전/충청/세종	102	39.2%	15.3%	45.5%	0.0%
	[4]강원/제주	41	46.5%	10.2%	38.3%	5.0%
	[5]부산/울산/경남	159	31.7%	19.4%	46.2%	2.7%
	[6]대구/경북	102	34.5%	10.6%	47.0%	7.9%
	[7]전남/광주/전북	101	24.5%	29.0%	38.6%	7.9%
지지정당	[1]새누리당	424	35.4%	11.4%	52.7%	0.4%
	[2]새정치민주연합	202	29.1%	32.4%	35.7%	2.9%
	[3]정의당	54	20.3%	24.1%	54.2%	1.4%
	[4]기타정당	23	40.2%	44.0%	15.8%	0.0%
	[5]지지정당 없음	298	18.7%	20.5%	53.3%	7.5%
차기대권	[1]김무성	201	37.3%	10.4%	51.6%	0.7%
	[2]김부겸	28	27.8%	21.0%	51.3%	0.0%
	[3]문재인	156	21.0%	38.3%	40.3%	0.4%
	[4]박원순	107	18.6%	33.6%	47.8%	0.0%
	[5]안철수	75	23.7%	19.8%	55.9%	0.5%
	[6]오세훈	79	34.4%	16.8%	48.1%	0.6%
	[7]유승민	32	35.1%	30.7%	34.2%	0.0%
	[8]기타	124	29.0%	16.2%	47.9%	6.9%
	[9]잘모름	198	28.8%	8.9%	52.7%	9.6%

문) 그리고 선생님께서 생각하시기에 선생님 지역구 국회의원이 국회의
원으로서 일을 잘하고 있다고 생각하십니까 .

지역구국회의원 만족도		응 답수	[1]잘 하고 있다	[2]잘 못하고 있다	[3]잘모르겠다
전체		1000	25.6%	46.8%	27.6%
연령	[2]만19세이상 20대	178	25.4%	52.4%	22.2%
	[3]30대 이상	185	23.0%	48.8%	28.2%
	[4]40대이상	212	20.7%	47.5%	31.8%
	[5]50대 이상	197	25.4%	50.6%	23.9%
	[6]60대 이상	228	32.6%	37.1%	30.3%
	성별	[1]남성	496	28.1%	50.1%
[2]여성		504	23.1%	43.7%	33.2%
지역	[1]서울	203	27.2%	50.9%	21.9%
	[2]경기/인천	292	24.8%	49.0%	26.2%
	[3]대전/충청/세종	102	26.7%	38.3%	35.1%
	[4]강원/제주	41	45.2%	33.6%	21.2%
	[5]부산/울산/경남	159	19.1%	45.2%	35.7%
	[6]대구/경북	102	27.5%	47.1%	25.4%
	[7]전남/광주/전북	101	23.8%	48.8%	27.3%
지지정당	[1]새누리당	424	33.8%	40.4%	25.9%
	[2]새정치민주연합	202	26.8%	46.9%	26.3%
	[3]정의당	54	18.3%	65.2%	16.5%
	[4]기타정당	23	17.9%	66.8%	15.4%
	[5]지지정당 없음	298	15.1%	51.2%	33.7%
차기대권	[1]김무성	201	37.7%	37.2%	25.2%
	[2]김부겸	28	22.5%	58.1%	19.3%
	[3]문재인	156	21.2%	55.9%	22.9%
	[4]박원순	107	25.1%	56.4%	18.4%
	[5]안철수	75	22.1%	46.3%	31.6%
	[6]오세훈	79	35.8%	45.7%	18.5%
	[7]유승민	32	8.9%	58.9%	32.2%
	[8]기타	124	19.2%	48.9%	31.8%
	[9]잘모름	198	21.4%	40.2%	38.4%

문) 내년 2016년 4월 총선에서 현재 선생님 지역구 국회의원이 재 선출 되는 것이 좋다고 생각하십니까?

지역구국회의원 재선출		응답수	[1]재선출 찬성	[2]재선출 반대	[3]잘모르겠다
전체		1000	23.9%	53.7%	22.4%
연령	[2]만19세이상 20대	178	21.2%	50.2%	28.7%
	[3]30대 이상	185	26.7%	53.0%	20.3%
	[4]40대이상	212	17.7%	58.5%	23.9%
	[5]50대 이상	197	21.4%	63.9%	14.7%
	[6]60대 이상	228	31.6%	43.7%	24.6%
성별	[1]남성	496	26.1%	55.2%	18.6%
	[2]여성	504	21.7%	52.2%	26.2%
지역	[1]서울	203	19.1%	57.5%	23.4%
	[2]경기/인천	292	23.4%	53.9%	22.7%
	[3]대전/충청/세종	102	27.5%	46.0%	26.5%
	[4]강원/제주	41	39.4%	44.2%	16.4%
	[5]부산/울산/경남	159	21.7%	55.0%	23.3%
	[6]대구/경북	102	26.1%	55.3%	18.6%
	[7]전남/광주/전북	101	26.0%	53.6%	20.4%
지지정당	[1]새누리당	424	30.2%	49.4%	20.4%
	[2]새정치민주연합	202	27.8%	53.4%	18.8%
	[3]정의당	54	21.3%	64.7%	14.0%
	[4]기타정당	23	16.5%	81.2%	2.3%
	[5]지지정당 없음	298	13.3%	55.9%	30.8%
차기대권	[1]김무성	201	32.4%	48.1%	19.5%
	[2]김부겸	28	14.1%	65.2%	20.7%
	[3]문재인	156	24.9%	55.4%	19.7%
	[4]박원순	107	20.8%	69.1%	10.1%
	[5]안철수	75	17.3%	69.5%	13.2%
	[6]오세훈	79	37.2%	50.4%	12.4%
	[7]유승민	32	12.8%	67.2%	20.1%
	[8]기타	124	19.1%	49.9%	31.1%
	[9]잘모름	198	19.3%	43.7%	36.9%

문) 선생님께서는 현재 여야정치인중에 차기 대통령으로 가장 적합하다고
 생각되시는 정치인이 있다면 다음 가운데 한 사람만 선택 해 주 십시요 ?

		응답수	[1]김무성	[2]김부겸	[3]문재인	[4]박원순	[5]안철수	[6]오세훈	[7]유승민	[8]기타	[9]잘모름
전체		1000	20.1%	2.8%	15.6%	10.7%	7.5%	7.9%	3.2%	12.4%	19.8%
연령	[2]만19세이상 20대	178	14.7%	3.7%	23.9%	8.2%	7.5%	5.1%	1.8%	15.4%	19.8%
	[3]30대 이상	185	13.5%	1.2%	22.3%	18.8%	7.5%	8.6%	1.5%	12.0%	14.6%
	[4]40대이상	212	13.6%	1.9%	17.3%	11.2%	11.5%	5.1%	5.7%	12.1%	21.7%
	[5]50대 이상	197	23.6%	4.7%	12.2%	9.3%	6.3%	9.4%	3.2%	10.1%	21.0%
	[6]60대 이상	228	32.9%	2.4%	5.2%	6.7%	4.6%	11.0%	3.5%	12.8%	20.9%
성별	[1]남성	496	18.3%	3.9%	18.4%	12.4%	7.5%	9.1%	2.7%	12.9%	14.9%
	[2]여성	504	22.0%	1.6%	12.9%	9.0%	7.4%	6.8%	3.8%	12.0%	24.5%
지역	[1]서울	203	18.6%	2.2%	17.9%	12.2%	6.1%	7.9%	4.0%	7.1%	24.0%
	[2]경기/인천	292	22.1%	2.4%	17.8%	9.0%	9.1%	8.9%	2.6%	10.9%	17.1%
	[3]대전/충청/세 종	102	21.6%	0.9%	15.8%	5.4%	6.4%	4.4%	6.9%	12.9%	25.6%
	[4]강원/제주	41	31.3%	4.4%	8.3%	5.0%	5.1%	7.9%	3.3%	3.8%	31.0%
	[5]부산/울산/경 남	159	18.5%	1.8%	17.0%	5.9%	5.7%	11.6%	4.5%	19.6%	15.4%
	[6]대구/경북	102	27.0%	7.0%	6.5%	16.1%	7.0%	4.7%	1.1%	10.1%	20.6%
	[7]전남/광주/전 북	101	7.2%	3.4%	14.4%	21.8%	10.6%	6.3%	0.0%	21.8%	14.5%
지지정 당	[1]새누리당	424	40.9%	2.6%	3.3%	2.9%	3.0%	14.3%	2.9%	9.2%	20.9%
	[2]새정치민주연 합	202	3.9%	3.5%	41.9%	18.0%	12.6%	1.2%	2.5%	7.5%	8.9%
	[3]정의당	54	3.0%	1.6%	44.2%	34.4%	2.1%	0.0%	1.5%	13.1%	0.0%
	[4]기타정당	23	0.0%	19.0%	0.0%	21.4%	8.8%	2.4%	6.9%	32.3%	9.2%
	[5]지지정당 없음	298	6.3%	1.5%	11.5%	11.6%	11.1%	5.3%	4.2%	18.7%	29.9%

문) 정당지지율 ?

정당 지지도		응답수	[1]새누리당	[2]새정치민주연합	[3]정의당	[4]기타정당	[5]지지정당 없음
전체		1000	42.4%	20.2%	5.4%	2.3%	29.8%
연령	[2]만19세이상 20대	178	35.8%	26.0%	3.9%	2.2%	32.1%
	[3]30대 이상	185	27.2%	24.2%	8.9%	1.8%	38.0%
	[4]40대이상	212	37.0%	22.8%	10.9%	2.1%	27.2%
	[5]50대 이상	197	45.1%	19.1%	2.1%	3.2%	30.5%
	[6]60대 이상	228	62.5%	10.7%	1.3%	2.4%	23.0%
성별	[1]남성	496	36.9%	24.6%	6.6%	2.6%	29.2%
	[2]여성	504	47.7%	15.7%	4.1%	2.1%	30.3%
지역	[1]서울	203	42.9%	21.7%	5.1%	4.3%	26.0%
	[2]경기/인천	292	41.4%	19.7%	5.7%	1.8%	31.4%
	[3]대전/충청/세종	102	46.5%	22.1%	3.2%	2.2%	26.1%
	[4]강원/제주	41	59.9%	12.2%	3.3%	1.4%	23.1%
	[5]부산/울산/경남	159	47.3%	16.1%	5.6%	2.0%	28.9%
	[6]대구/경북	102	45.5%	18.6%	5.9%	2.7%	27.3%
	[7]전남/광주/전북	101	21.8%	27.5%	6.8%	0.8%	43.2%
지지정당	[1]새누리당	424	100.0%	0.0%	0.0%	0.0%	0.0%
	[2]새정치민주연합	202	0.0%	100.0%	0.0%	0.0%	0.0%
	[3]정의당	54	0.0%	0.0%	100.0%	0.0%	0.0%
	[4]기타정당	23	0.0%	0.0%	0.0%	100.0%	0.0%
	[5]지지정당 없음	298	0.0%	0.0%	0.0%	0.0%	100.0%
차기대권	[1]김무성	201	86.0%	3.9%	0.8%	0.0%	9.3%
	[2]김부겸	28	40.0%	25.2%	3.1%	16.1%	15.6%
	[3]문재인	156	8.9%	54.1%	15.2%	0.0%	21.9%
	[4]박원순	107	11.6%	34.0%	17.3%	4.7%	32.4%
	[5]안철수	75	17.3%	34.1%	1.5%	2.8%	44.3%
	[6]오세훈	79	76.2%	3.1%	0.0%	0.7%	20.0%
	[7]유승민	32	38.3%	15.3%	2.5%	5.0%	38.9%
	[8]기타	124	31.5%	12.1%	5.6%	6.1%	44.7%
	[9]잘모름	198	44.7%	9.1%	0.0%	1.1%	45.0%