



R & Search

Research & Search

알앤써치 바로미터 3월 3주차 조사 결과 보고서

2018. 3. 21

- I. 조사개요
- II. 주요조사결과
 - 1. 대통령 국정 지지율
 - 2. 국회의원직 박탈 찬/반여부
 - 3. 개헌투표와 지방선거 동시 실시 찬/반여부
 - 4. 정치성향
- III. 통계표

I. 조사개요

1. 조사 명	R & Search 바로미터 3월3주차 (2018년3월 21일 발표)
2. 조사 기간	▶ 2017년 3월20일
3. 조사 방법	▶ 구조화된 설문지를 이용한 무선(100%) 자동응답
4. 조사 대상	▶ 전국 만 19세 이상 성인 남녀
5. 표본 크기	▶ 1038명
6. 표본 추출	▶ 성, 연령, 지역별 인구 비례 할당 RDD 추출
7. 표본 오차	▶ 95% 신뢰수준 $\pm 3.1\%p$
8. 응답 율	▶ 4.2%
9. 조사기관/의뢰처	▶ (주)알앤씨치 / (주)데일리안
10. 통계보정	▶ 성별, 연령별, 지역별 가중 값 부여(셀가중)(2018년 2월말 행정자치부 발표 주민등록 인구 기준) ▶ 자세한 내용은 알앤씨치 www.rnch.co.kr 에서 확인바람

R&Search


연구개발

II. 주요 조사 결과

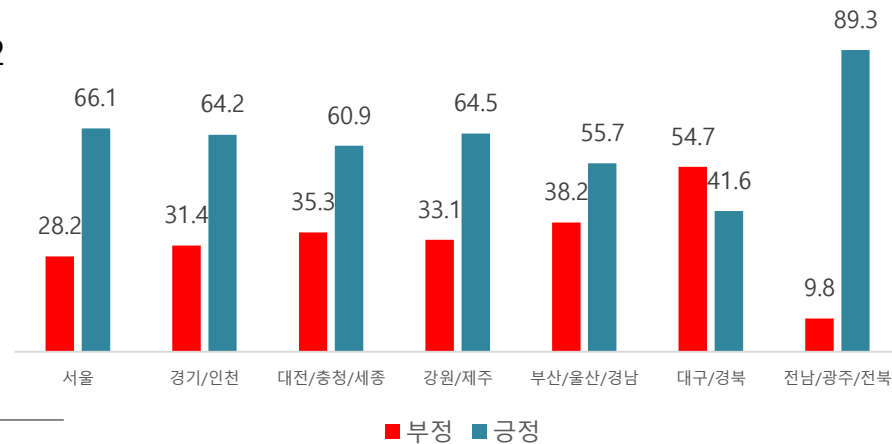
문재인 대통령 국정 지지율

문1)선생님께서 문재인 대통령이 대통령으로서 얼마나 국정운영을 잘하고 있다고 보십니까?

그동안 외교적인 성과 와 평창올림픽 효과로 외치가 내치를(안희정쇼크) 견인 지지율이 급등한 반면, 이번주는 긍정평가는 하락한 반면, 부정평가는 급등하여, 30%선에 일주일만에 재진입함, 특히,TK에서 대통령 지지율이 6.8%p 급락함-> 이명박 전대통령 검찰출두 및 구속영장 청구 로 인한 불편한 마음의 표현으로 보임.



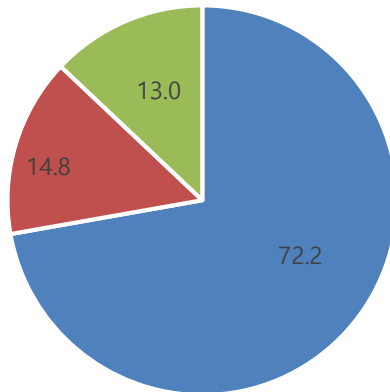
지역별 국정 지지율



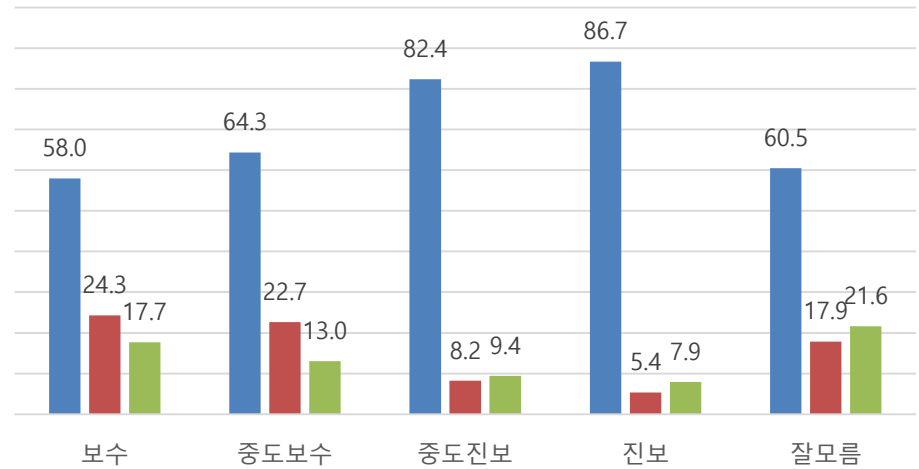
'국회의원직 박탈' 찬/반여부

선생님께서서는 '국회의원직 박탈' 가능성을 제도화하는 개헌안에 대하여 어떻게 생각하십니까?

우리 국민 10명중 7명은(72.2%) 국회의원직 박탈에 압도적으로 찬성하는 것으로 조사됨.
정치성향별로 보더라도 진보성향층에서는 80%이상,
보수성향층에서도 60%이상이 찬성하는 것으로 조사됨.
연령별로는 40대에서 80%이상이 찬성하는 것으로 조사됨.



■ 찬성 ■ 반대 ■ 잘모름



■ 찬성 ■ 반대 ■ 잘모름

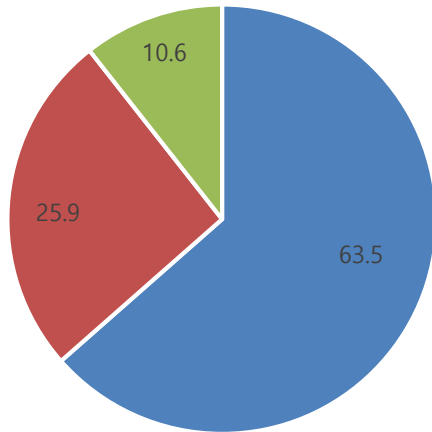
개헌투표와 지방선거 동시 실시 찬/반여부

문3)선생님께서서는 6월 지방선거와 함께 개헌투표를 동시에 추진하는 것에 대하여 어떻게 생각하십니까?

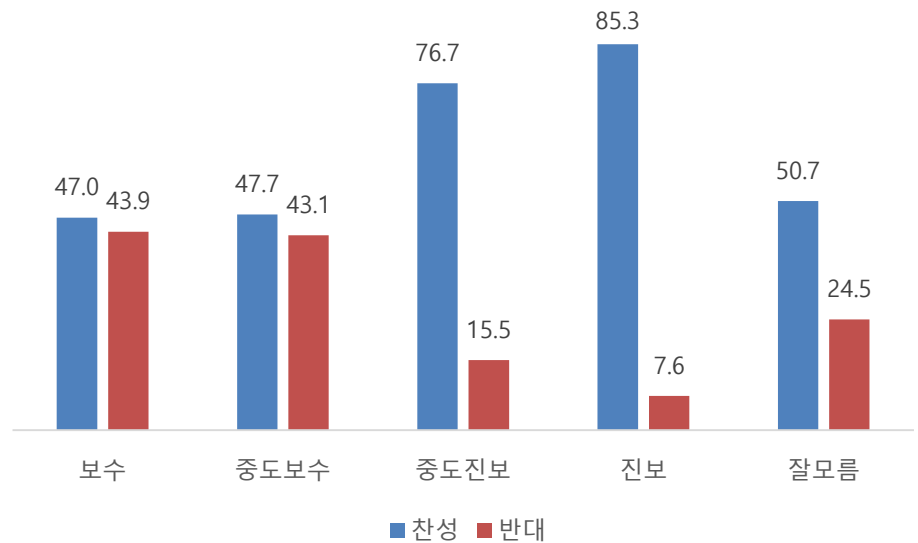
찬성 63.5% 반대 25.9% 로 찬성의견이 압도적으로 높은 것으로 조사됨.

But, 보수진영에서는 찬반 의견이 비등한 것으로 조사됨.

특히 TK에서는 찬(40.7%)반(38.9%)의견이 팽팽히 맞서는 것으로 조사됨.



■ 찬성 ■ 반대 ■ 잘모름



■ 찬성 ■ 반대

정치성향

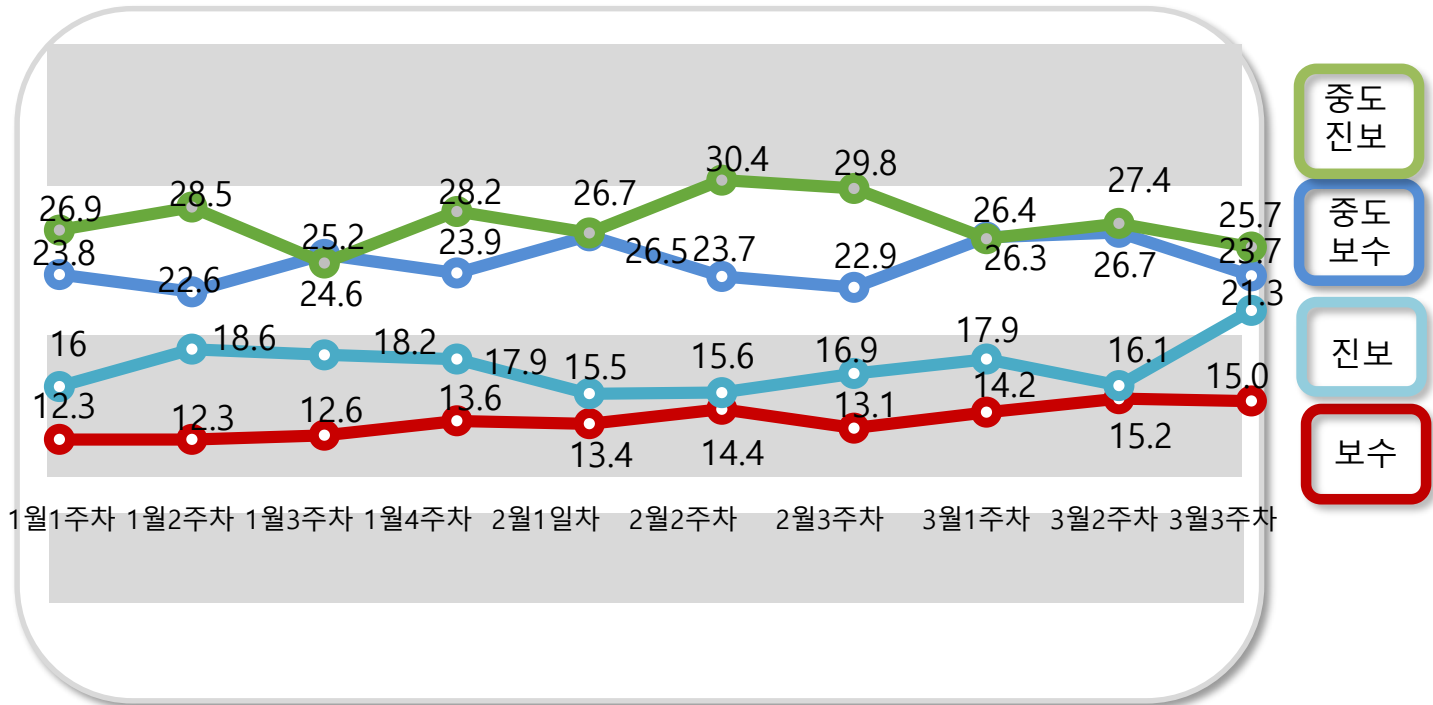
문6) 선생님의 정치성향은 다음 중 어느 쪽 에 더 가깝다고 생각하십니까?

중도진보 25.7% > 중도보수 23.7% > 진보 21.3% > 보수 15.0% 순으로 조사됨.

순수보수성향은 전주대비 별대비가 없는 반면,

순수진보층은 전주대비 5.3%p 상승한 21.3%로 조사이후 최초로 순수진보상향이 20%선을 돌파함.

(Me too 운동이후 위기감을 느낀 진보층의 결집의 결과로 보임).



R&Search

연구개발

III. 통계표

응답자 특성

		조사완료		목표할당		가중값배율
		사례수	비율	사례수	비율	
(응답자의 수)		1038	100	1038	100	1.00
연령	19세이상20대	134	12.9	180	17.4	1.3
	30대	130	12.5	179	17.2	1.4
	40대	199	19.2	211	20.3	1.1
	50대	271	26.1	207	19.9	0.8
	60세이상	304	29.3	261	25.2	0.9
성	남성	718	69.2	515	49.6	0.7
	여성	320	30.8	523	50.4	1.6
지역	서울	262	25.2	203	19.5	0.8
	경기/인천	275	26.5	313	30.1	1.1
	대전/충청/세종	97	9.3	109	10.5	1.1
	강원/제주	43	4.1	44	4.3	1.0
	부산/울산/경남	133	12.8	161	15.5	1.2
	대구/경북	103	9.9	104	10.1	1.0
	전남/광주/전북	125	12.0	104	10.0	0.8

문1)선생님께서서는 문재인 대통령이 대통령으로서 얼마나 국정운영을 잘하고 있다고 보십니까?

		조사완료 사례수	목표할당 사례수	국정지지율				
				매우 못함	못 하는 편	잘하는 편	매우잘함	잘모르겠다
				%	%	%	%	%
전체		1038	1038	18.5	14.0	17.9	45.2	4.3
연령	19세이상20대	134	180	19.0	10.7	22.9	46.0	1.4
	30대	130	179	20.1	7.3	11.0	57.4	4.3
	40대	199	211	11.4	9.2	20.3	58.2	1.0
	50대	271	207	19.6	18.8	13.4	43.6	4.6
	60세 이상	304	261	21.9	21.0	21.0	27.3	8.9
성	남성	718	515	21.7	14.3	14.7	46.8	2.5
	여성	320	523	15.3	13.7	21.1	43.7	6.1
지역	서울	262	203	17.8	10.5	18.8	47.3	5.6
	경기/인천	275	313	18.9	12.4	15.7	48.5	4.4
	대전/충청/세종	97	109	17.4	17.9	21.1	39.8	3.7
	강원/제주	43	44	22.6	10.5	29.1	35.5	2.4
	부산/울산/경남	133	161	23.7	14.5	10.1	45.7	6.1
	대구/경북	103	104	21.6	33.1	15.3	26.3	3.7
	전남/광주/전북	125	104	6.7	3.2	29.6	59.7	0.9
정치성향	보수	165	156	47.3	16.1	10.2	24.1	2.3
	중도보수	273	246	23.2	28.7	15.6	27.6	4.9
	중도진보	264	267	6.1	7.0	29.4	55.7	1.8
	진보	202	221	11.9	2.0	4.6	79.0	2.4
	잘모름	134	148	12.6	18.0	29.0	27.4	13.0

2) 선생님께서는 ‘국회의원직 박탈’ 가능성을 제도화하는 개헌안에 대하여 어떻게 생각하십니까?

		조사완료 사례수	목표할당 사례수			
				찬성	반대	잘모름
				%	%	%
전체		1038	1038	72.2	14.8	13.0
연령	19세이상20대	134	180	76.6	12.7	10.7
	30대	130	179	76.3	13.4	10.3
	40대	199	211	84.9	7.4	7.7
	50대	271	207	73.7	17.9	8.4
	60세 이상	304	261	55.0	20.8	24.2
성	남성	718	515	76.7	14.7	8.5
	여성	320	523	67.8	14.9	17.3
지역	서울	262	203	76.2	11.6	12.2
	경기/인천	275	313	73.6	14.7	11.7
	대전/충청/세종	97	109	73.6	13.7	12.7
	강원/제주	43	44	76.6	15.9	7.5
	부산/울산/경남	133	161	72.2	19.1	8.7
	대구/경북	103	104	48.2	26.2	25.5
	전남/광주/전북	125	104	81.2	4.0	14.8
정치성향	보수	165	156	58.0	24.3	17.7
	중도보수	273	246	64.3	22.7	13.0
	중도진보	264	267	82.4	8.2	9.4
	진보	202	221	86.7	5.4	7.9
	잘모름	134	148	60.5	17.9	21.6

문3) 선생님께서는 6월 지방선거와 함께 개헌투표를 동시에 추진하는 것에 대하여 어떻게 생각하십니까?

		조사완료 사례수	목표할당 사례수	찬성	반대	잘모름
				%	%	%
전체		1038	1038	63.5	25.9	10.6
연령	19세이상20대	134	180	67.1	20.8	12.1
	30대	130	179	67.8	19.9	12.3
	40대	199	211	77.0	16.8	6.2
	50대	271	207	64.5	28.5	7.0
	60세 이상	304	261	46.5	38.8	14.8
성	남성	718	515	63.8	29.2	7.1
	여성	320	523	63.2	22.7	14.1
지역	서울	262	203	64.5	26.5	9.0
	경기/인천	275	313	63.7	25.0	11.3
	대전/충청/세종	97	109	70.6	18.9	10.5
	강원/제주	43	44	60.8	31.4	7.8
	부산/울산/경남	133	161	60.4	30.8	8.8
	대구/경북	103	104	40.7	36.9	22.4
	전남/광주/전북	125	104	82.3	13.8	3.9
정치성향	보수	165	156	47.0	43.9	9.1
	중도보수	273	246	47.7	43.1	9.1
	중도진보	264	267	76.7	15.5	7.8
	진보	202	221	85.3	7.6	7.1
	잘모름	134	148	50.7	24.5	24.9

문4) 마지막으로, 선생님의 정치성향은 다음중 어느 쪽 에 더 가깝다고 생각하십니까?

		조사완료 사례수	목표할당 사례수	정치성향				
				보수	중도보수	중도진보	진보	잘모름
				%	%	%	%	%
전체		1038	1038	15.0	23.7	25.7	21.3	14.3
연령	19세이상20대	134	180	15.9	20.6	33.6	17.2	12.8
	30대	130	179	10.0	19.5	31.2	22.3	17.0
	40대	199	211	7.6	19.2	29.4	34.1	9.6
	50대	271	207	12.0	28.8	24.8	22.3	12.1
	60세 이상	304	261	26.1	28.3	14.2	12.4	19.0
성	남성	718	515	17.8	27.7	27.2	16.6	10.8
	여성	320	523	12.2	19.8	24.3	25.9	17.7
지역	서울	262	203	15.4	26.0	29.1	19.3	10.2
	경기/인천	275	313	12.7	21.2	24.3	24.7	17.2
	대전/충청/세종	97	109	13.0	23.9	18.1	30.4	14.6
	강원/제주	43	44	19.3	18.8	43.6	11.1	7.2
	부산/울산/경남	133	161	18.6	24.2	26.5	17.1	13.6
	대구/경북	103	104	15.9	37.7	18.7	14.4	13.3
	전남/광주/전북	125	104	14.8	13.9	29.6	23.3	18.3