

R&Search

알앤써치 바로미터 2월 3주차

알앤써치

I. 조사개요

II. 주요조사결과

1. 대통령 국정운영 지지율
2. 개성공단 중단 결정에 대한 여론
3. 차기 대권 후보 지지율
4. 정당지지율

III. 통계표

1. 조사 명	R & Search 바로미터 2월 3주차 (2016년 2월 17일 발표)
2. 조사 기간	➢ 2016년 2월 14일 ~ 2월 16일 (3일간)
3. 조사 방법	➢ 구조화된 설문지를 이용한 유선(10%)/무선(90%) RDD 자동응답
4. 조사 대상	➢ 전국 19세 이상 성인 남녀
5. 표본 크기	➢ 1,033명
6. 표본 추출	➢ 성, 연령, 지역별 인구 비례 알당 추출
7. 표본 오차	➢ 95% 신뢰수준 $\pm 3.0\%p$
8. 응답 율	➢ 5.7%p
9. 조사기관/의뢰처	➢ (주) 알앤씨 / (주) 데일리안
10. 통계보정	➢ 성별, 연령별, 지역별 가중 값 부여(2016년 1월말 행정자치부 발표 주민등록 인구 기준)

R&Search

연구개발

II. 주요 조사 결과

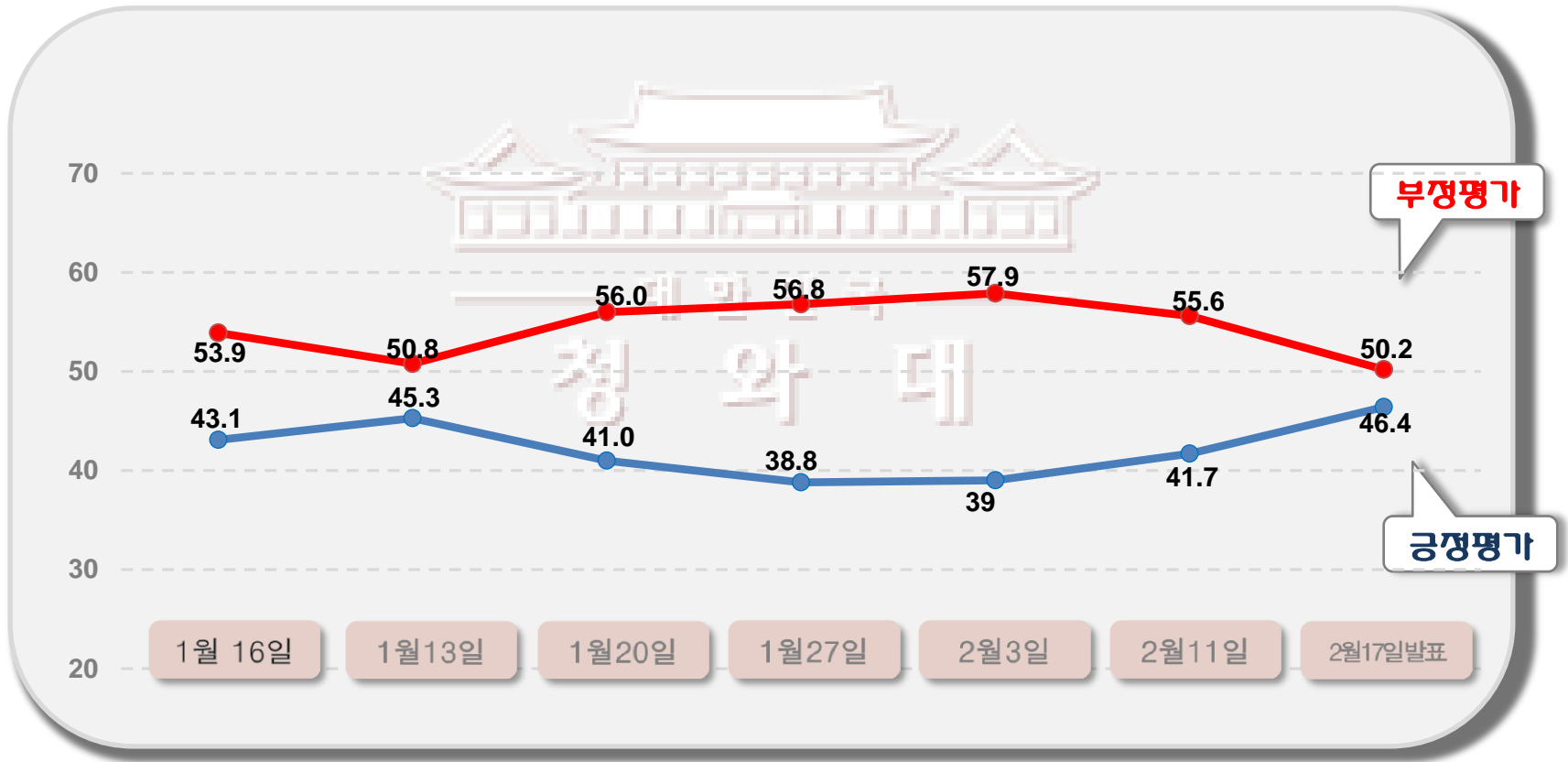
박근혜 대통령 국정운영 지지율

박근혜 대통령 국정지지율이 전주대비 4.7%p 급등 46.4%로 조사됨.

반면 부정평가는 50.2%로 전주대비 5.4%p 하락한 것으로 조사됨.

-> 개성공단 중단 결정으로 보수층 결집과 국회발언이 반영된 결과로 보임.

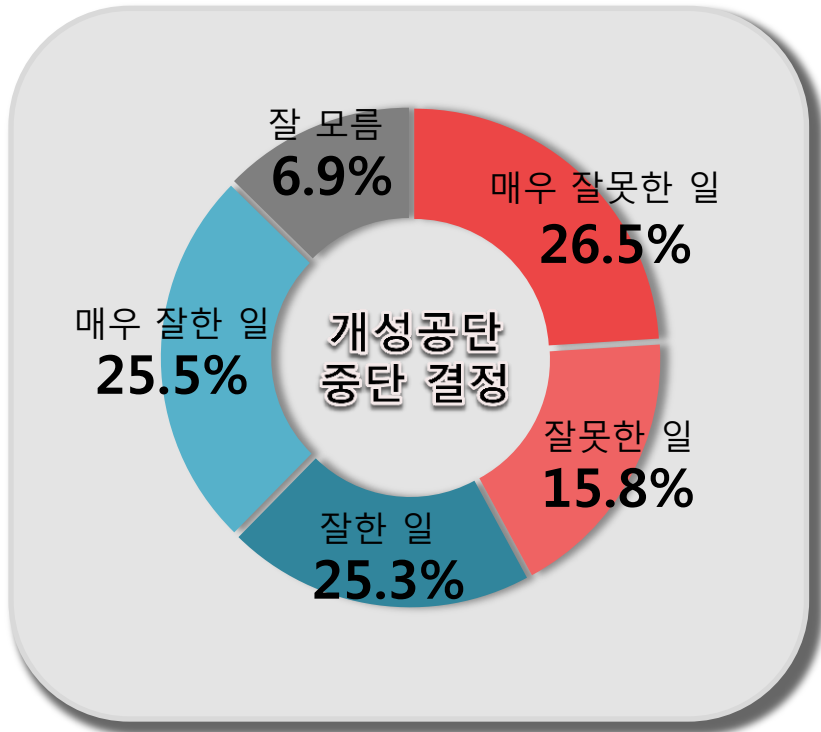
특히 50대에서 지지율이 60.6%로 전주 대비 9.8%p 크게 상승한 것으로 조사됨.



개성공단 중단 결정에 대한 여론

긍정평가(50.8%)가 부정평가(42.3%)가 보다 8.5%p 높은 것으로 조사됨
 연령별로는 30대(60.4%)에서 부정평가가 가장 높은 것으로 조사된 반면, 60대 이상에서는
 긍정평가가 68.5%로 가장 높게 조사됨.

TK에서는 74.9%가 긍정적인 반면, 호남에서는 48.7%가 부정적으로 생각하는 것으로 조사됨.
 문재인 지지 층에서는 84.8%가 부정적인 반면, 김무성 지지 층에서는 8.5%,
 안철수 지지 층에서는 55.2%가 부정평가 하는 것으로 조사됨.

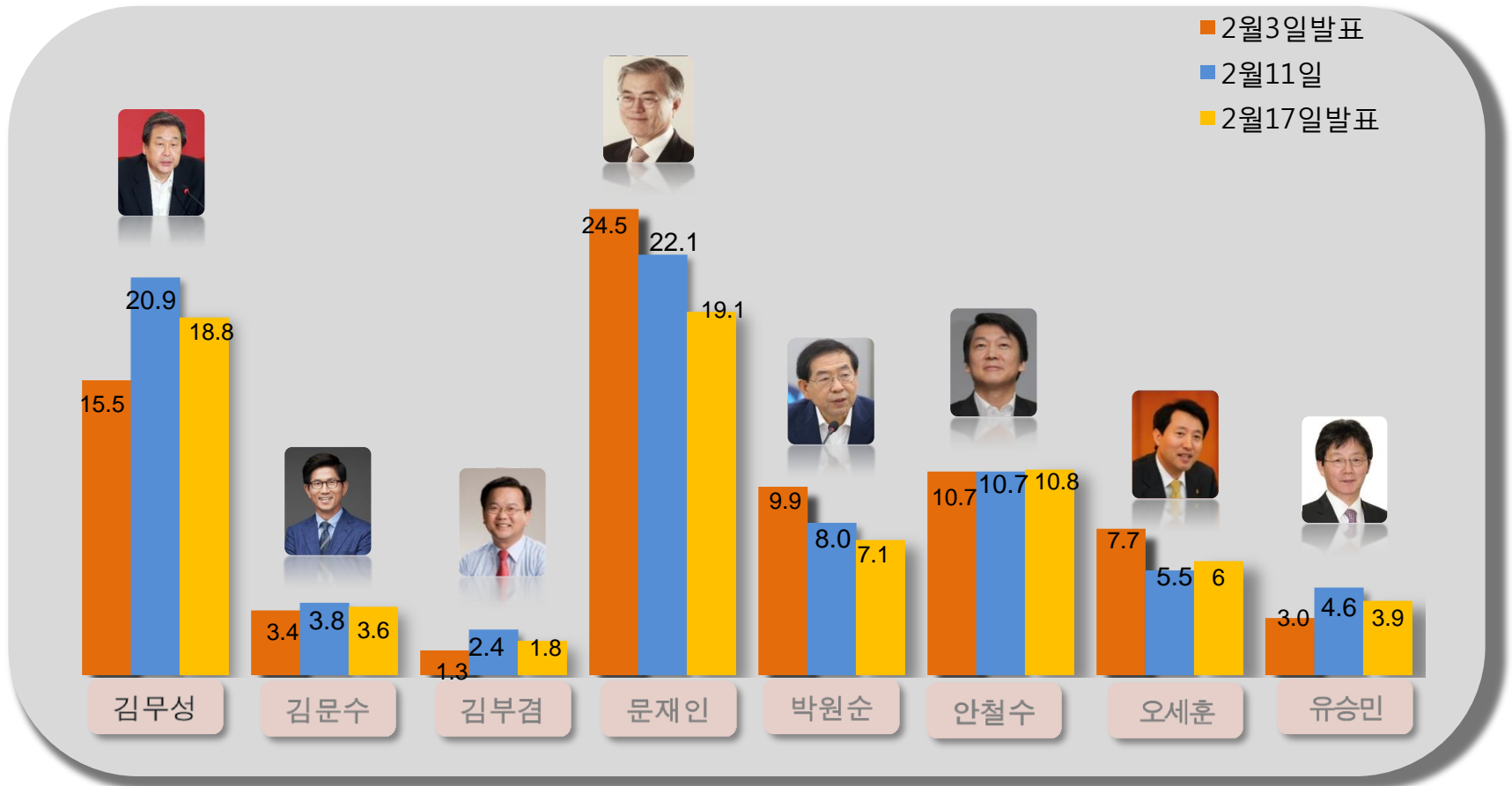


		[1]매우잘못	[2]잘못	[3]잘함	[4]매우 잘함
전체		26.5%	15.8%	25.3%	25.5%
연령	만19세 이상 20대	32.6%	19.8%	18.3%	24.3%
	30대	34.6%	25.8%	18.1%	11.6%
	40대	32.9%	17.3%	22.5%	23.9%
	50대	19.7%	10.7%	26.8%	34.6%
	60대 이상	15.6%	8.0%	37.6%	30.9%
지역	서울	31.4%	19.7%	23.8%	20.0%
	경기/인천	27.0%	17.7%	24.3%	26.4%
	대전/충청/세종	20.0%	21.1%	26.4%	29.1%
	강원/제주	34.3%	5.7%	24.7%	31.5%
	부산/울산/경남	30.3%	8.8%	21.4%	32.2%
	대구/경북	10.1%	9.4%	45.4%	29.5%
지지하는 차기 대권후보	전남/광주/전북	30.0%	18.7%	16.1%	12.8%
	김무성	5.2%	3.3%	40.6%	47.2%
	김문수	5.5%	25.5%	34.6%	27.0%
	김부겸	25.3%	34.2%	27.5%	10.8%
	문재인	65.9%	18.9%	8.4%	4.6%
	박원순	31.4%	30.7%	25.3%	4.5%
	안철수	29.9%	25.3%	15.4%	17.3%
	오세훈	11.1%	3.2%	39.9%	45.0%
	유승민	32.1%	27.1%	14.7%	18.6%
지지후보없음	17.1%	13.5%	27.3%	30.9%	
지지정당	새누리당	5.9%	5.8%	34.8%	48.4%
	더불어민주당	63.2%	21.3%	6.8%	5.2%
	국민의당	26.0%	26.3%	23.0%	14.5%
	정의당	67.5%	26.2%	5.3%	1.0%
지지정당 없음		23.1%	20.6%	29.6%	15.1%

차기 대선 후보 지지율

문재인 (19.1%) > 김무성(18.8%)> 안철수 (10.8%) 순으로 조사됨.

문재인 전대표 지지율은 전주대비 3.0%p 하락 하였지만, 여전히 1위를 유지하고 있지만, 지지율이 3주 연속 하락하는 모양새를 보이면서 2위인 김무성대표와의 지지율 격차는 0.3%p에 불과 한 것으로 조사됨.



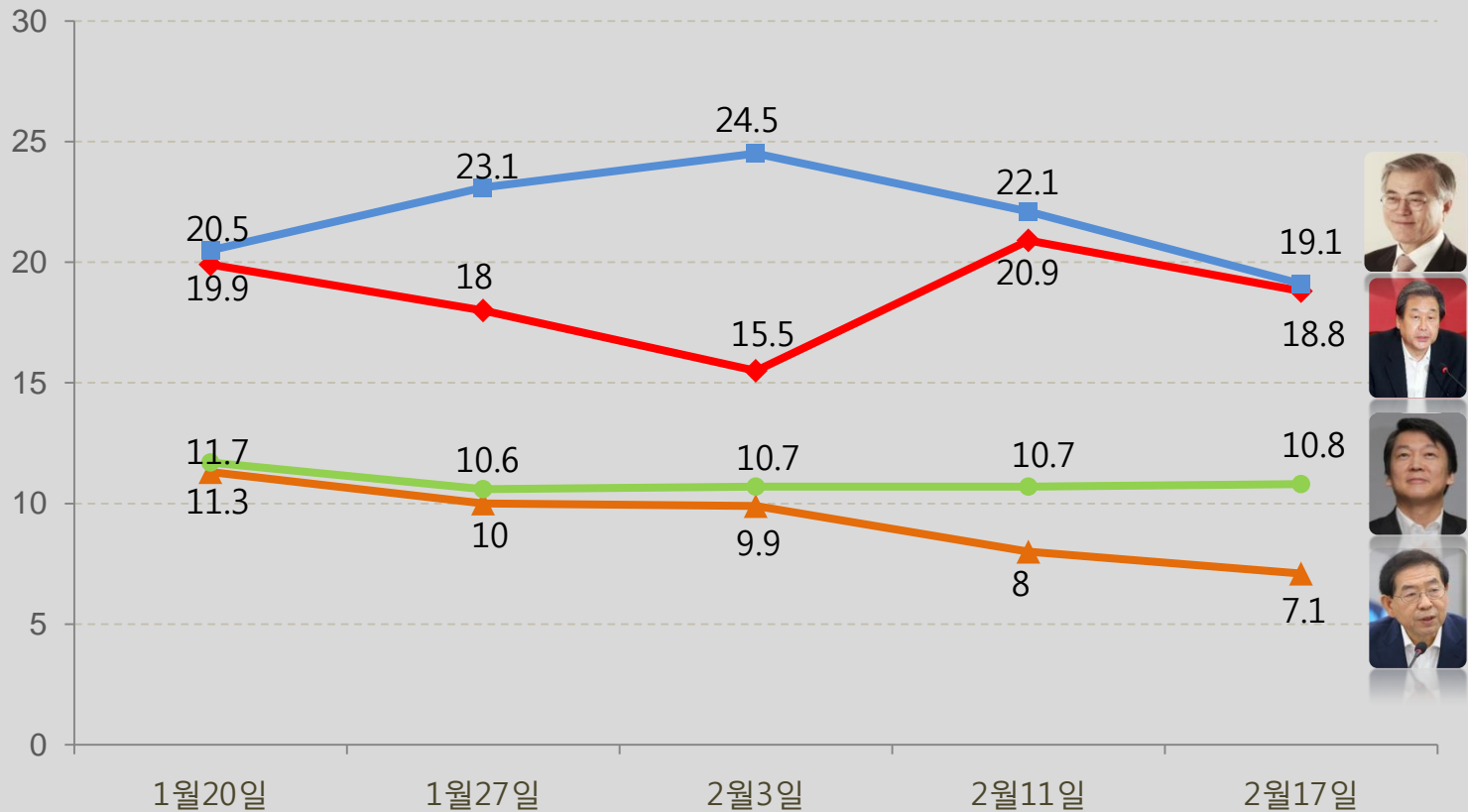
빅4 차기 대선 후보 지지율

문재인 (19.1%) > 김무성(18.8%)> 안철수 (10.8%) 순으로 조사됨.

문 전대표 지지율은 북한관련 발언 등으로 하락한 것으로 보임.

특히 50대 이상에서 지지율 하락이 눈에 띈. 50대에서 문전대표 지지율은 15%, 60대 이상 지지율은 3.6%에 불과 한 것으로 조사됨.

->50대에서는 3.5%P, 60대 이상에서는 3%P 가 전주대비 하락한 것으로 조사됨

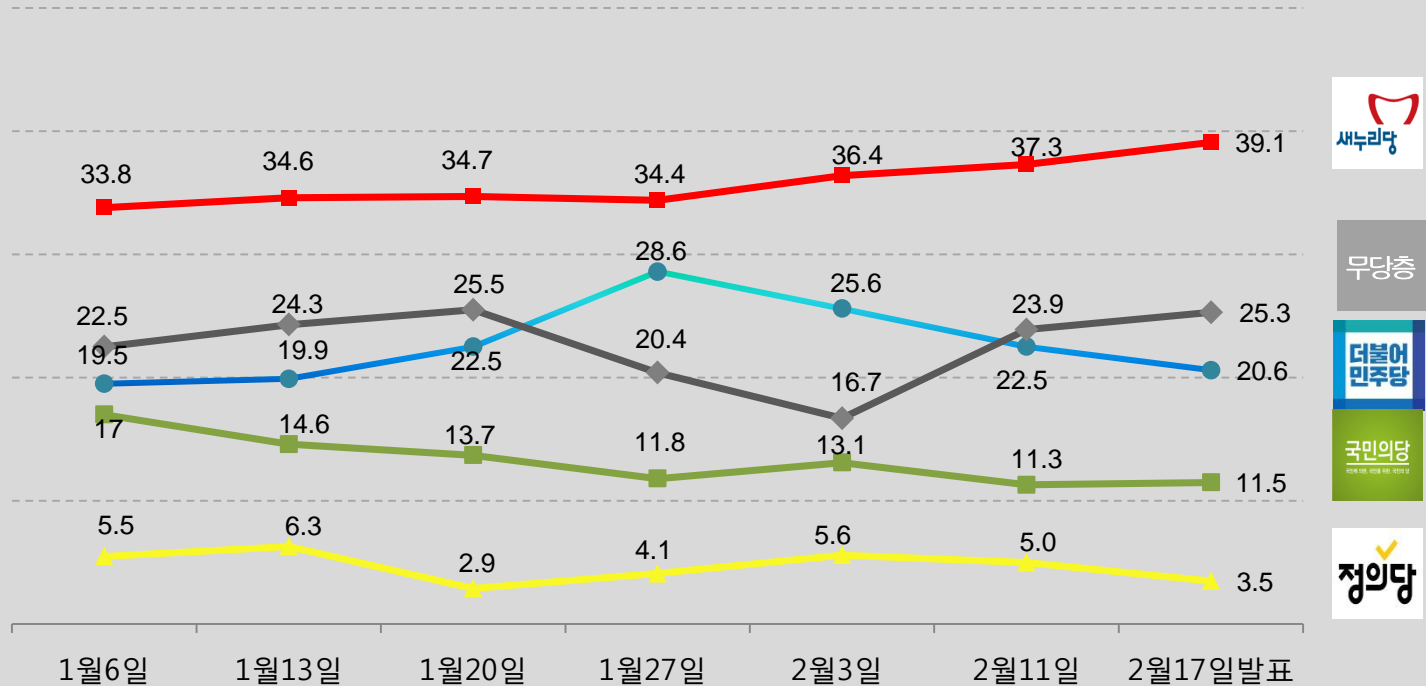


정당 지지도

안보이슈로 인한 보수층 결집으로 새누리당 지지율은 상승한 반면, 더불어 민주당과 정의당 지지율은 하락한 것으로 조사됨. 더불어 민주당 지지율은 1.9%p, 정의당 지지율은 2.5%p 하락한 것으로 조사됨.

호남에서 더불어 민주당(28.2%)과 국민의 당(29.0%) 지지율 격차는 0.8%p 에 불과 한 것으로 조사되었음.

반면, 개성공단 폐쇄 여파로 호남에서 새누리당 지지율은 9.3%p 로 전주대비(15.6%) 6.3%p 하락한 것으로 보임.



R&Search

R&Search

III. 통계표

1. 응답자 특성

		조사완료		목표할당		가중 값 배율
		사례 수	비율	사례 수	비율	
전체		1033	100%	1033	100%	1.00
연령	만19세 이상 20대	148	14.3%	182	17.6%	1.23
	30대	130	12.6%	189	18.3%	1.45
	40대	161	15.6%	218	21.2%	1.36
	50대	273	26.4%	205	19.9%	0.75
	60대 이상	321	31.1%	239	23.1%	0.74
성별	남성	763	73.9%	512	49.6%	0.67
	여성	270	26.1%	521	50.4%	1.93
지역	서울	204	19.7%	206	20.0%	1.01
	경기/인천	266	25.8%	304	29.5%	1.14
	대전/충청/세종	133	12.9%	107	10.3%	0.80
	강원/제주	53	5.1%	44	4.2%	0.82
	부산/울산/경남	173	16.7%	162	15.7%	0.94
	대구/경북	103	10.0%	105	10.2%	1.02
	전남/광주/전북	101	9.8%	104	10.1%	1.03

문)선생님께서 생각하시기에 박근혜대통령이 대통령으로서 국정운영을 얼마나 잘한다고 생각하십니까?

		조사완료 사 례 수	목표할당 사 례 수	[1]매우 잘 못 하고 있다	[2]잘 못하고 있는 편이다	[3]잘하고 있 는 편이다	[4]매우 잘 하고 있다	[5]잘 모르겠 다
전체		1033	1033	34.2%	16.0%	21.4%	25.0%	3.4%
연령	만19세 이상 20대	148	182	50.5%	19.0%	9.4%	19.1%	1.9%
	30대	130	189	58.6%	15.7%	11.8%	8.6%	5.3%
	40대	161	218	38.6%	17.1%	23.9%	16.6%	3.7%
	50대	273	205	21.9%	15.9%	26.5%	34.1%	1.5%
	60대 이상	321	239	9.1%	13.2%	31.5%	42.0%	4.2%
성별	남성	763	512	38.5%	14.5%	18.7%	26.0%	2.3%
	여성	270	521	30.0%	17.6%	24.0%	24.0%	4.4%
지역	서울	204	206	36.3%	21.4%	21.9%	17.2%	3.3%
	경기/인천	266	304	37.8%	13.8%	21.2%	24.6%	2.7%
	대전/충청/세종	133	107	38.0%	6.1%	22.1%	29.3%	4.5%
	강원/제주	53	44	34.5%	8.8%	36.4%	20.2%	0.0%
	부산/울산/경남	173	162	34.6%	14.4%	16.2%	33.6%	1.2%
	대구/경북	103	105	15.6%	13.6%	32.9%	38.0%	0.0%
	전남/광주/전북	101	104	34.0%	30.3%	10.8%	12.3%	12.6%
지지정당	새누리당	443	404	5.5%	5.9%	32.6%	54.6%	1.4%
	더불어 민주당	195	213	72.3%	16.5%	6.3%	3.1%	1.8%
	국민의 당	124	119	41.9%	35.2%	14.4%	5.5%	3.0%
	정의당	33	37	84.9%	8.8%	6.3%	0.0%	0.0%
	지지정당 없음	238	261	36.9%	23.6%	21.7%	9.3%	8.4%

문2) 선생님께서는 우리정부가 먼저 개성공단 중단 결정을 한 것에 대하여 어떻게 생각하십니까?

		조사완료 사 례 수	목표할당 사 례 수	[1]매우잘못	[2]잘못	[3]잘함	[4]매우 잘함	[5]잘모름
전체		1033	1033	26.5%	15.8%	25.3%	25.5%	6.9%
연령	만19세 이상 20대	148	182	32.6%	19.8%	18.3%	24.3%	4.9%
	30대	130	189	34.6%	25.8%	18.1%	11.6%	10.0%
	40대	161	218	32.9%	17.3%	22.5%	23.9%	3.4%
	50대	273	205	19.7%	10.7%	26.8%	34.6%	8.3%
	60대 이상	321	239	15.6%	8.0%	37.6%	30.9%	7.9%
성별	남성	763	512	32.2%	11.9%	19.8%	31.6%	4.6%
	여성	270	521	21.0%	19.7%	30.7%	19.5%	9.1%
지역	서울	204	206	31.4%	19.7%	23.8%	20.0%	5.2%
	경기/인천	266	304	27.0%	17.7%	24.3%	26.4%	4.7%
	대전/충청/세종	133	107	20.0%	21.1%	26.4%	29.1%	3.4%
	강원/제주	53	44	34.3%	5.7%	24.7%	31.5%	3.8%
	부산/울산/경남	173	162	30.3%	8.8%	21.4%	32.2%	7.2%
	대구/경북	103	105	10.1%	9.4%	45.4%	29.5%	5.6%
	전남/광주/전북	101	104	30.0%	18.7%	16.1%	12.8%	22.5%
지지하는 차기 대권후보	김무성	222	194	5.2%	3.3%	40.6%	47.2%	3.7%
	김문수	34	37	5.5%	25.5%	34.6%	27.0%	7.4%
	김부겸	20	18	25.3%	34.2%	27.5%	10.8%	2.2%
	문재인	173	198	65.9%	18.9%	8.4%	4.6%	2.2%
	박원순	65	74	31.4%	30.7%	25.3%	4.5%	8.1%
	안철수	110	111	29.9%	25.3%	15.4%	17.3%	12.1%
	오세훈	67	62	11.1%	3.2%	39.9%	45.0%	0.7%
	유승민	42	41	32.1%	27.1%	14.7%	18.6%	7.5%
	지지후보없음	300	299	17.1%	13.5%	27.3%	30.9%	11.2%
지지정당	새누리당	443	404	5.9%	5.8%	34.8%	48.4%	5.2%
	더불어 민주당	195	213	63.2%	21.3%	6.8%	5.2%	3.6%
	국민의 당	124	119	26.0%	26.3%	23.0%	14.5%	10.2%
	정의당	33	37	67.5%	26.2%	5.3%	1.0%	0.0%
지지정당 없음		238	261	23.1%	20.6%	29.6%	15.1%	11.7%

문) 선생님께서는 다음 정치인 중에 차기 대통령으로 가장 적합하다고 생각 되시는 정치인이 있다면 한 사람만 선택해 주십시오. 후보호명은 가나다 순입니다.

		조사완료 사 례 수	목표할당 사 례 수	[1]김무성	[2]김문수	[3]김부겸	[4]문재인	[5]박원순	[6]안철수	[7]오세훈	[8]유승민	[9]지지후 보 없음
전체		1033	1033	18.8%	3.6%	1.8%	19.1%	7.1%	10.8%	6.0%	3.9%	28.9%
연령	만19세 이상 20대	148	182	14.3%	2.4%	0.3%	29.1%	11.2%	9.1%	4.2%	5.5%	24.0%
	30대	130	189	8.4%	2.4%	3.6%	26.1%	9.0%	12.1%	3.4%	4.7%	30.4%
	40대	161	218	14.7%	5.9%	1.0%	25.7%	7.8%	11.1%	6.3%	4.1%	23.4%
	50대	273	205	22.5%	3.2%	2.4%	15.0%	5.3%	10.8%	10.9%	4.1%	25.7%
	60대 이상	321	239	30.9%	3.6%	1.6%	3.6%	3.6%	10.7%	4.9%	1.7%	39.3%
성별	남성	763	512	19.3%	2.4%	1.2%	19.8%	6.6%	11.7%	6.8%	5.6%	26.6%
	여성	270	521	18.3%	4.7%	2.3%	18.5%	7.6%	9.9%	5.2%	2.3%	31.3%
지역	서울	204	206	15.5%	2.6%	2.5%	20.4%	5.8%	12.6%	8.1%	4.6%	28.0%
	경기/인천	266	304	18.7%	7.3%	0.8%	18.1%	9.4%	12.5%	5.1%	3.3%	24.7%
	대전/충청/세종	133	107	20.6%	2.3%	1.0%	23.2%	4.9%	7.1%	5.6%	1.3%	33.9%
	강원/제주	53	44	38.8%	2.1%	0.0%	20.3%	5.0%	3.9%	1.0%	3.6%	25.2%
	부산/울산/경남	173	162	20.4%	0.5%	1.1%	20.8%	1.9%	7.0%	7.2%	6.4%	34.7%
	대구/경북	103	105	27.3%	1.5%	1.9%	13.0%	12.5%	1.3%	10.7%	2.2%	29.6%
	전남/광주/전북	101	104	3.9%	3.2%	5.5%	18.7%	9.0%	24.4%	0.4%	5.0%	29.9%
지지정당	새누리당	443	404	40.7%	5.6%	1.2%	1.4%	0.9%	1.6%	11.3%	2.2%	35.0%
	더불어 민주당	195	213	4.4%	1.7%	1.5%	63.7%	11.0%	3.7%	1.4%	2.8%	10.0%
	국민의 당	124	119	0.8%	0.4%	6.6%	1.4%	6.3%	63.1%	2.2%	7.5%	11.7%
	정의당	33	37	0.0%	0.0%	0.0%	62.8%	13.4%	1.5%	0.0%	8.7%	13.7%
지지정당 없음		238	261	7.4%	3.9%	0.9%	12.1%	13.0%	8.2%	4.1%	5.2%	45.1%

문)선생님께서 현재 지지하고 있는 정당은 어디이십니까?
호명은 정당 의석 순 입니다.

		조사완료 사 례 수	목표할당 사 례 수	[1]새누리당	[2]더불어민 주당	[3]국민의당	[4]정의당	[5]지지정당 없음
전체		1033	1033	39.1%	20.6%	11.5%	3.5%	25.3%
연령	만19세 이상 20대	148	182	29.4%	21.7%	7.4%	7.6%	33.9%
	30대	130	189	15.5%	31.1%	15.9%	3.9%	33.6%
	40대	161	218	29.6%	30.1%	8.1%	4.7%	27.4%
	50대	273	205	53.1%	15.4%	11.6%	1.8%	18.1%
	60대 이상	321	239	61.6%	7.4%	14.2%	0.6%	16.3%
성별	남성	763	512	37.2%	23.0%	12.4%	4.1%	23.3%
	여성	270	521	40.9%	18.3%	10.6%	3.0%	27.2%
지역	서울	204	206	35.5%	20.0%	10.8%	6.4%	27.2%
	경기/인천	266	304	38.2%	21.3%	14.5%	4.6%	21.4%
	대전/충청/세종	133	107	47.3%	23.0%	4.9%	0.0%	24.8%
	강원/제주	53	44	38.1%	22.5%	4.6%	5.2%	29.6%
	부산/울산/경남	173	162	46.3%	20.2%	7.5%	1.7%	24.3%
	대구/경북	103	105	59.2%	9.9%	2.4%	2.6%	25.9%
	전남/광주/전북	101	104	9.3%	28.2%	29.0%	1.5%	31.9%