



R & Search

Research & Search

알앤써치 바로미터 3월 4주차

조사 결과 보고서

2018. 3. 28

- I. 조사개요
- II. 주요조사결과
 - 1. 대통령 국정 지지율
 - 2. 적합한 차기정치 지도자
 - 3. 지방 선거시 지지정당후보
 - 4. 정당지지율
- III. 통계표

1. 조사 명	R & Search 바로미터 3월4주차 (2018년3월 28일 발표)
2. 조사 기간	➢ 2018년 3월27일
3. 조사 방법	➢ 구조화된 설문지를 이용한 무선(100%)RDD 자동응답
4. 조사 대상	➢ 전국 만 19세 이상 성인 남녀
5. 표본 크기	➢ 1009명(가중 우 1005명)
6. 표본 추출	➢ 성, 연령, 지역별 인구 비례 알당 추출
7. 표본 오차	➢ 95% 신뢰수준 $\pm 3.1\%p$
8. 응답율	➢ 3.0%
9. 조사기관/의뢰처	➢ (주)알앤씨 / (주)데일리안
10. 통계보정	<p>➢ 성별, 연령별, 지역별 가중 값 부여(셀 가중)(2018년 2월말 행정자치부 발표 주민등록 인구 기준)</p> <p>➢ 상세한 내용은 중앙선거여론조사심의위원회에서 확인바람</p>

R&Search

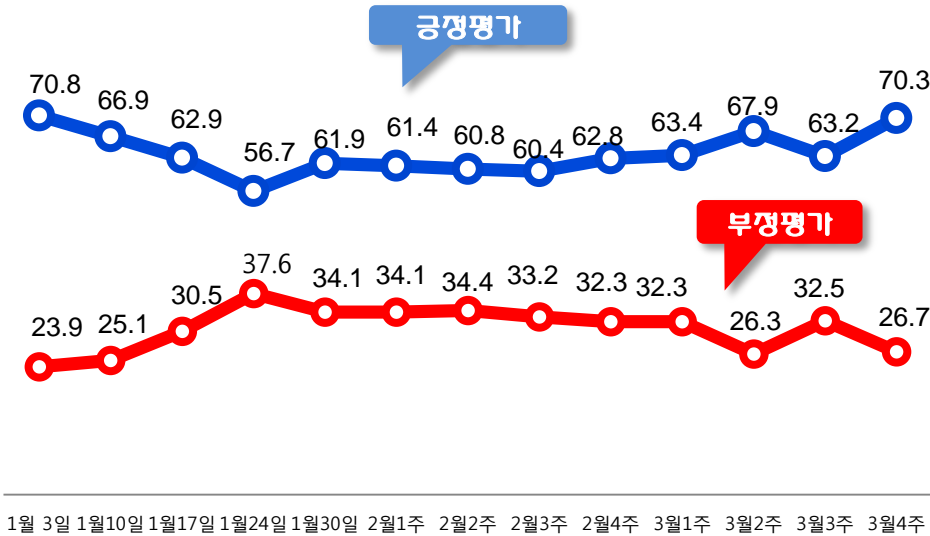
연구개발

II. 주요 조사 결과

문재인 대통령 국정 지지율

문1)선생님께서 문재인 대통령이 대통령으로서 얼마나 국정운영을 잘하고 있다고 보십니까?

외교순방 효과는 긍정평가는 폭등한 반면, 부정평가는 급락한 것으로 조사됨.
 긍정평가는 전주대비 7.1%p 상승한 70.3% 로 70%선을 돌파함.
 한달전과 비교하면, 긍정평가는 7.5%p 상승한 반면, 부정평가는 5.6%p 하락함.
 특히 바른미래당과, 민주평화당, 무당층 에서 지지율이 폭등함.
 ME TOO 도 개헌발의 논란도, 대통령 지지율 상승을 막지 못하였음.
 외치가 내치를 견인함.



	국정지지율					
	부정평가			긍정평가		
	2월	3월	증/감	2월	3월	증/감
더불어 민주당	5.5	2.7	-2.8	91.8	97	5.2
자유한국당	88.8	82.2	-6.6	8.7	10.8	2.1
바른미래당	59.7	41.3	-18.4	35.9	57.3	21.4
민주평화당	40.8	8.7	-32.1	53	76.9	23.9
정의당	7.6	17.8	10.2	92.4	82.2	-10.2
기타정당	52.4	47.6	-4.8	30.5	43.7	13.2
무당층	46.5	31.7	-14.8	40.9	62.4	21.5
잘모름	67.8	25.3	-42.5	17.5	67.1	49.6

차기 정치지도자

문2) 선생님께서는 문재인 대통령 뒤 을 이을 차기 정치지도자는 다음 중 누가 가장 적합하다고 생각하십니까? 호명은 로테이션입니다.

이재명 22.4% > 이낙연 13.0% > 황교안 10.6% > 홍준표 8.6% > 박원순 6.4%, 유승민 6.4% > 안철수 5.4% > 추미애 4.4% > 심상정 3.4%, 김부겸 3.4% 순으로 조사됨.

안희전 전지사의 지지율의 최대 수혜자는 이재명 > 이낙연 총리 (4.4%p up) 순으로 보임.

이재명 전지사의 지지율은, 2월 대비 6.7%p 상승한 22.4% 로 3달 연속 1위 자리를 유지하고 있는 것으로 조사됨. 한동안 이재명 전시장의 독주가 예상됨.

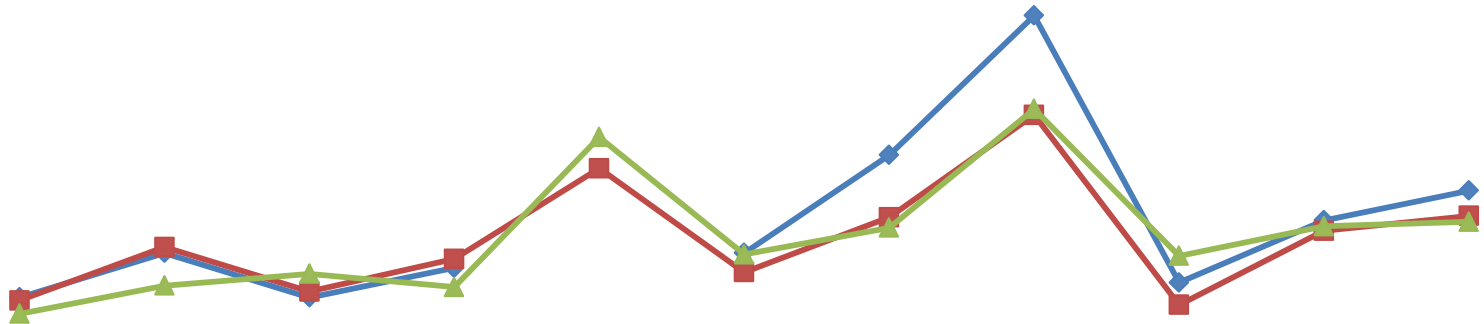
반면, 10.6% 지지율을 획득한 황교안 전총리와 현 총리간의 2위 자리 다툼이 치열할 것으로 예상됨.

더민주 지지층에서는 이재명 32.8% > 이낙연 21.4% 순으로 이재명 전시장 의 독주가 예상되는 반면,

한국당 지지층에서는 홍준표 36% > 황교안 33.3% 로 조사됨.

But, 호남에서는 이낙연 총리가 23.9% 로 22.2% 를 획득한 이재명 전 시장을 근소한 차로 앞서고 있는 것으로 조사된 반면,

경북에서는 홍준표 23.4% > 황교안 19.7% 로 홍대표가 3.3%p 앞서는 것으로 조사됨.



	김부겸	박원순	심상정	안철수	안희정	유승민	이낙연	이재명	추미애	홍준표	황교안
3월	3.4	6.4	3.4	5.4		6.4	13	22.4	4.4	8.6	10.6
2월	3.2	6.8	3.8	6	12.1	5.1	8.8	15.7	2.9	7.9	8.9
1월	2.3	4.2	5	4.1	14.2	6.3	8.1	16.1	6.2	8.2	8.5

지방선거시 지지정당후보

문3) 선생님께서는 만약 내일 지방선거가 실시한다면, 어느 정당후보를 지지하시겠습니까? 호명은 로테이션입니다.

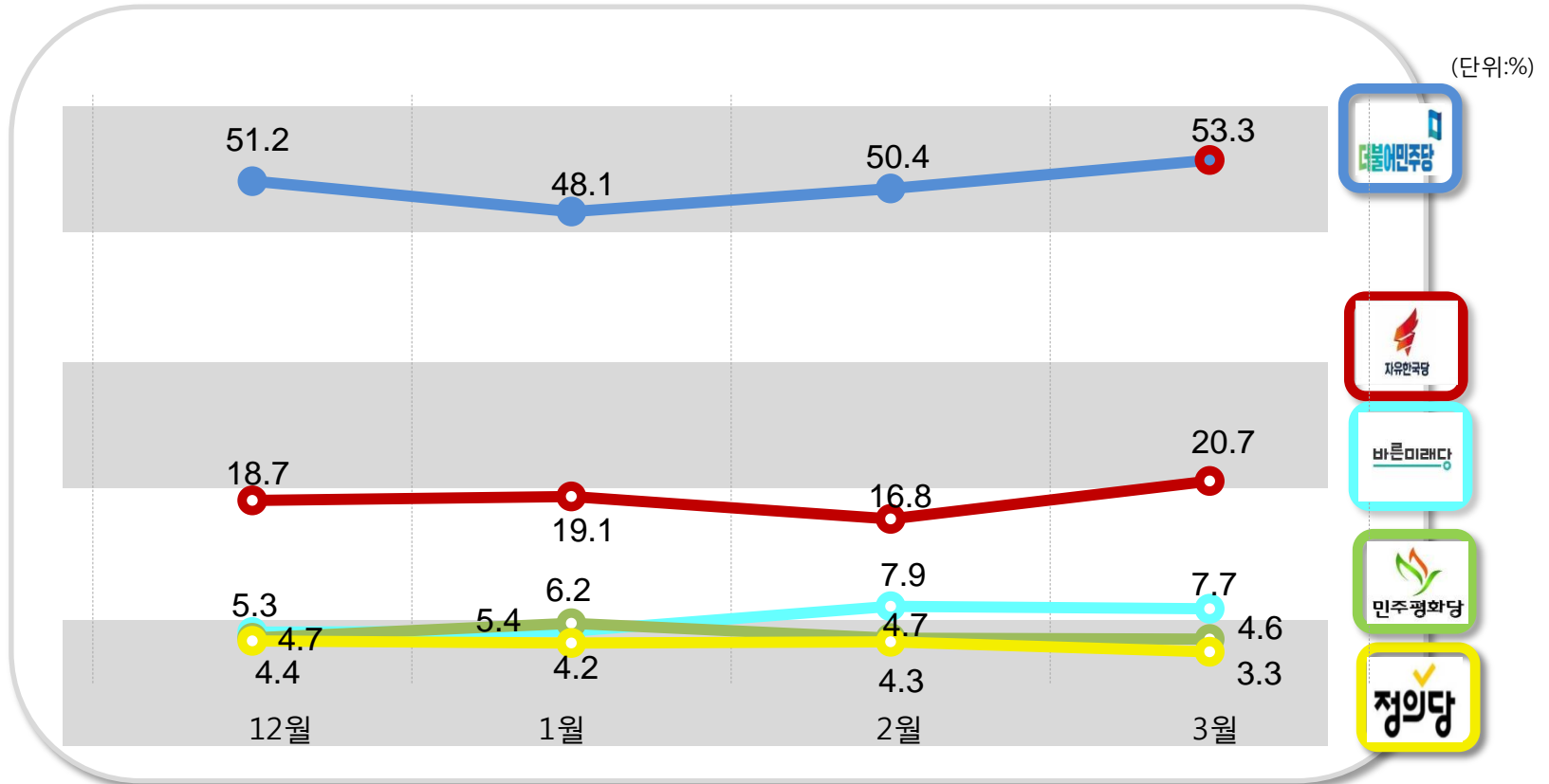
민주당의 강세가 여전한 것으로 조사됨.

더민주 53.3% > 자유한국당 20.7% > 바른미래당 7.7% > 민평당 4.6% > 정의당 3.3% 순으로 조사됨.

선거가 다가오면서 각 진영의 지지층이 양강으로 결집하는 모양세를 보임.

더민주와 자유한국당 지지율은 상승한 반면, 3당의 지지율은 정체내지 하락하는 모양세를 보임.

특히 자유한국당 지지율이 20.7%로 20% 선을 돌파함.



정당 지지율

문5)선생님께서 지지하시는 정당은 어디이십니까 (호명은 로테이션입니다)

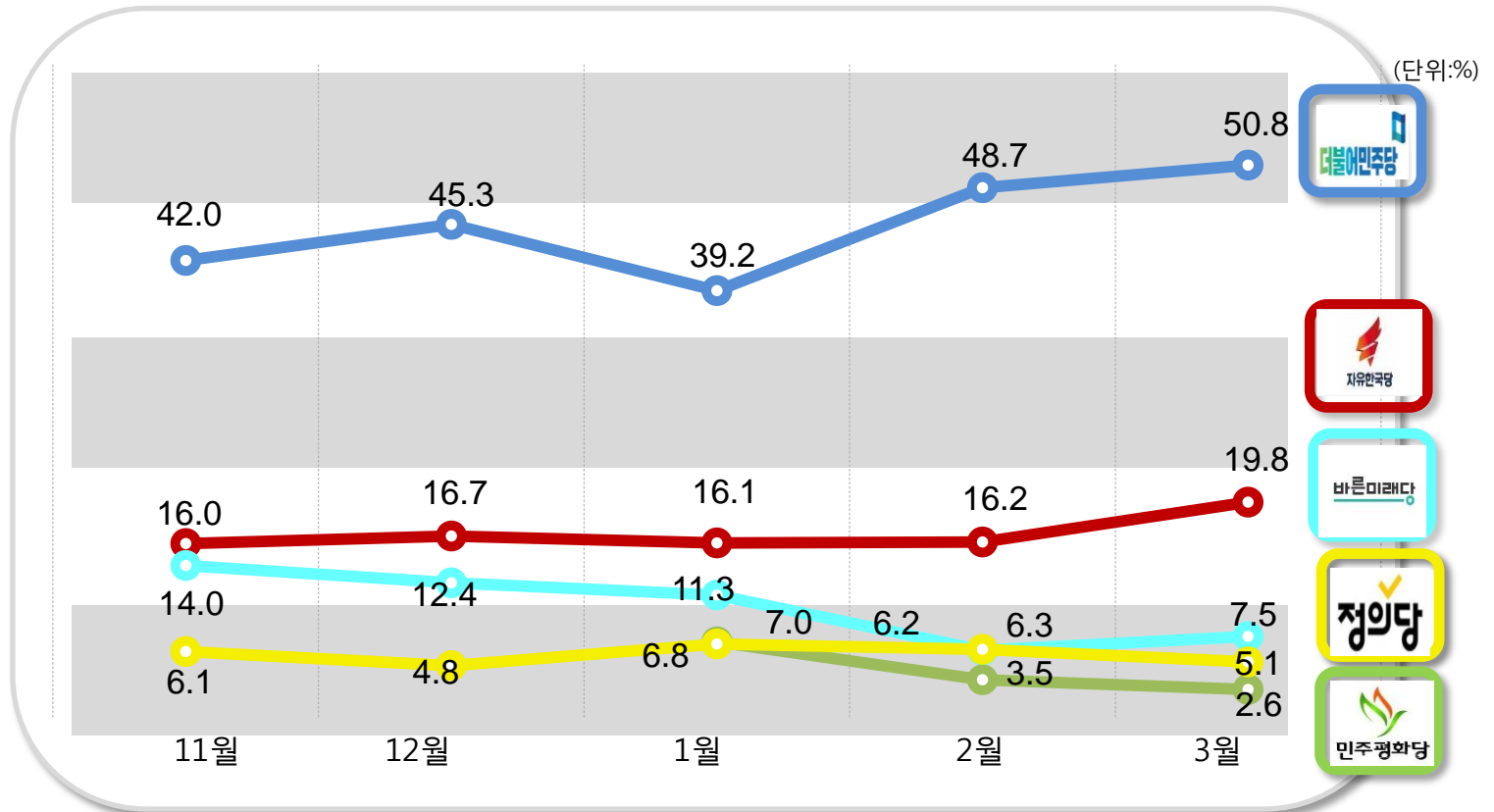
더민주 지지율이 50%선을 돌파함.

TK에서 지지율이 폭등한 자유한국당 지지율이 2월 대비 3.6%p 상승한 19.8% 로 20%선에 도달함.

But, 3당의 지지율은 정체내지 하락하는 모양세를 보임.

민평당 지지율은 2.6% 로 내리 하락하는 것으로 조사됨.(스타정치인 부재)

반면,바른미래당 지지율은 전달대비 1.3%p 상승한 7.5% 로 4달 연속 하락세가 Stop 했지만, TK에서 바른 미래당 지지율은 2월 대비(7.5%) 4.6%p 하락한 2.9% 로 최하위정당으로 기록된 반면, 자유한국당 지지율은 13.4% 폭등한 42.4% 로 조사됨.->지방선거 여파로 보임.



11월-1월조사에서는 통합정당이었음

R&Search

R&Search

III. 통계표

응답자 특성

		조사완료		목표할당		가중값배율
		사례수	비율	사례수	비율	
(응답자의 수)		1009	100	1005	100	1.00
연령	19세이상20대	100	9.9	175	17.4	1.7
	30대	148	14.7	173	17.2	1.2
	40대	200	19.8	204	20.3	1.0
	50대	273	27.1	200	19.9	0.7
	60세이상	288	28.5	253	25.2	0.9
성	남성	715	70.9	498	49.6	0.7
	여성	294	29.1	507	50.4	1.7
지역	서울	247	24.5	196	19.5	0.8
	경기/인천	267	26.5	303	30.1	1.1
	대전/충청/세종	99	9.8	105	10.5	1.1
	강원/제주	56	5.6	43	4.3	0.8
	부산/울산/경남	154	15.3	156	15.5	1.0
	대구/경북	80	7.9	101	10.1	1.3
	전남/광주/전북	106	10.5	101	10.0	0.9

문1)선생님께서서는 문재인 대통령이 대통령으로서 얼마나 국정운영을 잘하고 있다고 보십니까?

		조사완료 사례수	목표할당 사례수	국정지지율				
				매우 못함	못 하는 편	잘하는 편	매우 잘함	잘 모르겠다
				%	%	%	%	%
전체		1009	1005	13.1	13.6	21.7	48.6	3.0
연령	19세이상20대	100	175	10.3	16.1	22.0	50.7	0.9
	30대	148	173	15.3	7.4	19.5	56.7	1.0
	40대	200	204	7.6	8.8	18.9	64.2	0.5
	50대	273	200	15.4	13.6	19.4	48.5	3.2
	60세 이상	288	253	16.2	19.8	27.2	29.1	7.7
성	남성	715	498	16.4	12.1	18.7	49.8	3.0
	여성	294	507	9.8	15.0	24.7	47.4	3.0
지역	서울	247	196	17.7	10.3	23.5	47.2	1.3
	경기/인천	267	303	9.7	13.9	18.6	55.2	2.6
	대전/충청/세종	99	105	4.4	23.4	22.6	45.4	4.1
	강원/제주	56	43	11.7	8.1	25.1	53.7	1.4
	부산/울산/경남	154	156	19.2	16.6	17.9	40.6	5.7
	대구/경북	80	101	22.9	19.1	17.7	35.1	5.3
	전남/광주/전북	106	101	4.9	0.4	35.4	58.8	0.4
지지정당	더불어 민주당	500	510	1.5	1.1	20.9	76.1	0.4
	자유한국당	203	199	46.1	36.1	7.4	3.4	7.0
	바른미래당	85	75	17.4	23.8	28.6	28.7	1.4
	민주평화당	27	26	2.1	6.6	46.7	30.2	14.3
	정의당	57	52	1.1	16.7	15.7	66.5	-
	기타정당	29	26	27.4	20.2	30.2	13.5	8.7
	지지정당 없음	87	96	9.3	22.3	38.8	23.6	5.9
	잘 모름	21	21	8.2	17.1	49.3	17.8	7.6

문2) 선생님께서는 문재인 대통령 뒤 을 이을 차기 정치지도자는 다음 중 누가 가장 적합하다고 생각하십니까?
호명은 로테이션입니다

		조사완료 사례수	목표할당 사례수	차기 정치지도자												
				김부겸	박원순	심상정	안철수	유승민	이낙연	이재명	추미애	홍준표	황교안	기타 후보	지지 후보없음	잘 모름
				%	%	%	%	%	%	%	%	%	%	%	%	
전체		1009	1005	3.4	6.4	3.4	5.4	6.4	13.0	22.4	4.4	8.6	10.6	1.9	11.5	2.4
연령	19세이상20대	100	175	0.9	9.9	2.0	3.7	11.2	12.7	23.7	6.5	8.9	7.1	1.6	7.3	4.5
	30대	148	173	1.6	4.0	3.5	6.3	8.0	18.8	24.0	4.8	3.1	9.5	1.1	14.4	1.0
	40대	200	204	2.6	4.9	5.8	4.0	3.9	15.5	29.2	4.1	4.8	5.4	3.6	12.8	3.5
	50대	273	200	5.1	7.1	4.0	5.7	3.8	9.2	24.3	4.3	9.0	13.6	1.5	10.0	2.4
	60세 이상	288	253	5.7	6.4	1.9	7.1	6.3	10.4	13.6	3.0	14.8	15.6	1.6	12.7	0.9
성	남성	715	498	3.3	6.2	2.6	6.2	7.4	10.9	26.6	4.0	9.5	8.9	2.1	10.4	2.0
	여성	294	507	3.5	6.7	4.2	4.7	5.5	15.2	18.4	4.8	7.7	12.2	1.8	12.6	2.7
지역	서울	247	196	2.2	7.9	5.1	9.6	10.0	8.6	17.9	2.8	5.8	13.3	3.0	11.9	1.8
	경기/인천	267	303	4.0	8.0	2.9	3.6	7.1	15.6	27.6	6.0	4.6	7.6	1.3	9.9	1.8
	대전/충청/세종	99	105	2.6	5.4	3.7	3.5	5.4	10.3	21.9	1.3	6.3	15.4	4.8	14.1	5.2
	강원/제주	56	43	1.3	3.2	8.3	1.4	1.4	12.8	39.2	6.0	10.2	5.9	-	8.1	2.1
	부산/울산/경남	154	156	3.1	4.5	3.2	6.1	6.6	13.2	17.2	3.9	15.8	9.4	2.3	12.0	2.6
	대구/경북	80	101	5.5	1.0	0.6	3.0	5.2	5.9	17.8	2.7	23.4	19.7	-	15.2	-
	전남/광주/전북	106	101	3.9	9.5	2.6	7.8	1.8	23.9	22.2	7.9	1.7	4.1	0.6	9.9	4.2
지지정당	더불어 민주당	500	510	4.5	8.6	3.4	2.3	3.7	21.4	32.8	6.2	0.5	1.6	2.6	10.3	2.1
	자유한국당	203	199	2.7	2.0	1.8	6.4	2.8	1.0	3.3	0.3	36.0	33.3	0.3	9.6	0.3
	바른미래당	85	75	3.2	1.3	0.7	23.5	32.6	4.1	9.7	0.5	3.4	5.3	3.7	11.2	0.8
	민주평화당	27	26	-	10.8	16.6	8.5	1.4	10.4	21.8	9.2	-	14.3	5.2	1.7	-
	정의당	57	52	1.1	4.5	13.4	5.0	6.0	16.2	28.9	6.9	2.1	3.9	-	10.8	1.2
	기타정당	29	26	3.8	2.1	2.5	9.2	4.0	4.0	9.8	9.3	15.0	23.7	-	16.7	-
	지지정당 없음	87	96	1.9	7.5	0.6	2.9	11.5	4.7	16.6	2.1	4.7	15.4	1.1	22.2	8.8
	잘 모름	21	21	-	12.9	2.6	10.8	-	1.4	25.7	6.3	-	6.0	-	20.4	13.9

문3) 선생님께서는 만약 내일 지방선거가 실시된다면,어느 정당후보를 지지하시겠습니까? 호명은 로테이션입니다.

		조사완료 사례수	목표할당 사례수	지방선거 지지정당후보							
				더불어 민주당	자유 한국당	바른 미래당	민주 평화당	정의당	기타정당	지지 정당없음	잘 모 름
				%	%	%	%	%	%	%	%
전체		1009	1005	53.3	20.7	7.7	4.6	3.3	2.6	6.2	1.7
연령	19세이상20대	100	175	60.4	17.2	11.2	1.6	3.0	-	4.8	1.7
	30대	148	173	60.2	17.5	7.2	5.4	1.7	1.6	4.6	1.8
	40대	200	204	66.5	9.5	5.1	2.8	5.0	4.7	3.7	2.8
	50대	273	200	49.7	22.9	6.5	6.3	3.3	2.4	7.4	1.5
	60세이상	288	253	36.0	32.4	8.6	6.2	3.2	3.3	9.3	1.0
성	남성	715	498	50.6	21.3	10.4	4.4	4.4	1.8	5.4	1.6
	여성	294	507	56.0	20.0	4.9	4.8	2.2	3.3	7.0	1.8
지역	서울	247	196	50.8	18.3	11.4	5.2	2.8	3.3	5.6	2.5
	경기/인천	267	303	58.7	16.0	8.0	4.8	3.4	2.0	5.3	1.8
	대전/충청/세종	99	105	54.7	19.2	10.5	1.7	2.5	0.5	10.1	0.7
	강원/제주	56	43	60.3	18.9	8.7	-	5.4	0.7	5.5	0.7
	부산/울산/경남	154	156	49.2	32.3	4.8	2.2	2.5	1.5	4.9	2.6
	대구/경북	80	101	35.5	41.6	5.9	8.7	5.6	-	1.0	1.7
	전남/광주/전북	106	101	62.2	2.6	2.3	7.2	2.6	9.7	13.2	-
지지정당	더불어 민주당	500	510	89.3	1.8	1.8	4.3	0.9	0.7	0.9	0.3
	자유한국당	203	199	5.4	86.1	2.6	0.6	1.4	0.7	1.8	1.4
	바른 미래당	85	75	13.0	11.1	60.8	5.8	1.4	1.4	4.6	2.0
	민주평화당	27	26	37.7	17.7	10.6	29.3	4.7	-	-	-
	정의당	57	52	38.7	7.7	4.8	3.9	41.9	3.0	-	-
	기타정당	29	26	4.0	12.5	7.1	4.2	4.1	60.8	7.4	-
	지지정당 없음	87	96	27.5	6.8	10.2	3.7	0.5	2.5	43.1	5.9
	잘 모름	21	21	13.4	3.1	-	20.2	-	-	35.0	28.3

문4) 선생님께서 현재 지지하시는 정당은 다음중 어디이십니까? 호명은 로테이션입니다.

		조사완료 사례수	목표할당 사례수	지지정당							
				더불어 민주당	자유 한국당	바른 미래당	민주 평화당	정의당	기타정당	지지 정당 없음	잘 모름
				%	%	%	%	%	%	%	%
전체		1009	1005	50.8	19.8	7.5	2.6	5.1	2.6	9.5	2.1
연령	19세이상20대	100	175	47.6	17.6	8.7	1.7	7.2	-	14.9	2.4
	30대	148	173	64.0	15.0	7.0	1.5	2.6	1.2	7.6	1.1
	40대	200	204	63.3	9.3	5.0	1.2	7.6	3.3	7.8	2.5
	50대	273	200	49.6	22.8	6.4	2.2	6.0	2.2	9.4	1.4
	60세이상	288	253	34.6	30.9	9.8	5.4	2.8	5.2	8.6	2.7
성	남성	715	498	47.8	19.9	10.0	2.0	7.1	2.5	9.0	1.7
	여성	294	507	53.7	19.7	5.0	3.2	3.2	2.7	10.0	2.5
지역	서울	247	196	47.3	17.6	8.4	1.3	7.6	3.7	11.4	2.7
	경기/인천	267	303	57.1	13.0	9.1	1.3	4.8	2.3	10.6	1.9
	대전/충청/세종	99	105	45.9	23.9	10.2	3.2	2.7	0.8	13.3	-
	강원/제주	56	43	59.4	19.1	7.2	2.1	5.4	0.7	5.5	0.7
	부산/울산/경남	154	156	48.2	29.3	5.9	1.2	2.6	2.4	7.7	2.8
	대구/경북	80	101	35.9	42.4	2.9	4.5	7.8	0.8	4.0	1.8
	전남/광주/전북	106	101	58.8	3.4	5.1	9.0	5.2	6.4	8.9	3.2