

R&Search

알앤써치 바로미터 1월 3주차

R&Search

- I. 조사개요
- II. 주요조사결과
  1. 대통령 국정운영 지지율
  2. 대통령 외교안보지지율
  3. 북핵 해결을 위 해 가장 협력 해야 되는 나라
  4. 김종인 전 청와대 경제수석 영입 찬반여부
  5. 차기 대선 주자 지지율
  6. 정당지지율
- III. 통계표

1. 조사 명	R & Search 바로미터 1월 3주차 (2016년 1월 20일 발표)
2. 조사 기간	➢ 2016년 1월 17일 ~ 1월 19일 (3일간)
3. 조사 방법	➢ 구조화된 설문지를 이용한 유선/무선 RDD 짜동응답
4. 조사 대상	➢ 전국 19세 이상 성인 남녀
5. 표본 크기	➢ 1,023명
6. 표본 추출	➢ 성, 연령, 지역별 인구 비례 알당 추출
7. 표본 오차	➢ 95% 신뢰수준 $\pm 3.1\%p$
8. 응답 율	➢ 유선(2.5%) 무선 (5.0%)
9. 조사기관/의 리 처	➢ (주) 알 앤 써 치 / (주) 데 일 리 안
10. 통계보정	➢ 성별, 연령별, 지역별 가중 값 부여(2015년 10월말 행정자치부 발표 주민등록 인구 기준)

R&Search

연구개발

## II. 주요 조사 결과

## 박근혜 대통령 국정운영 지지율

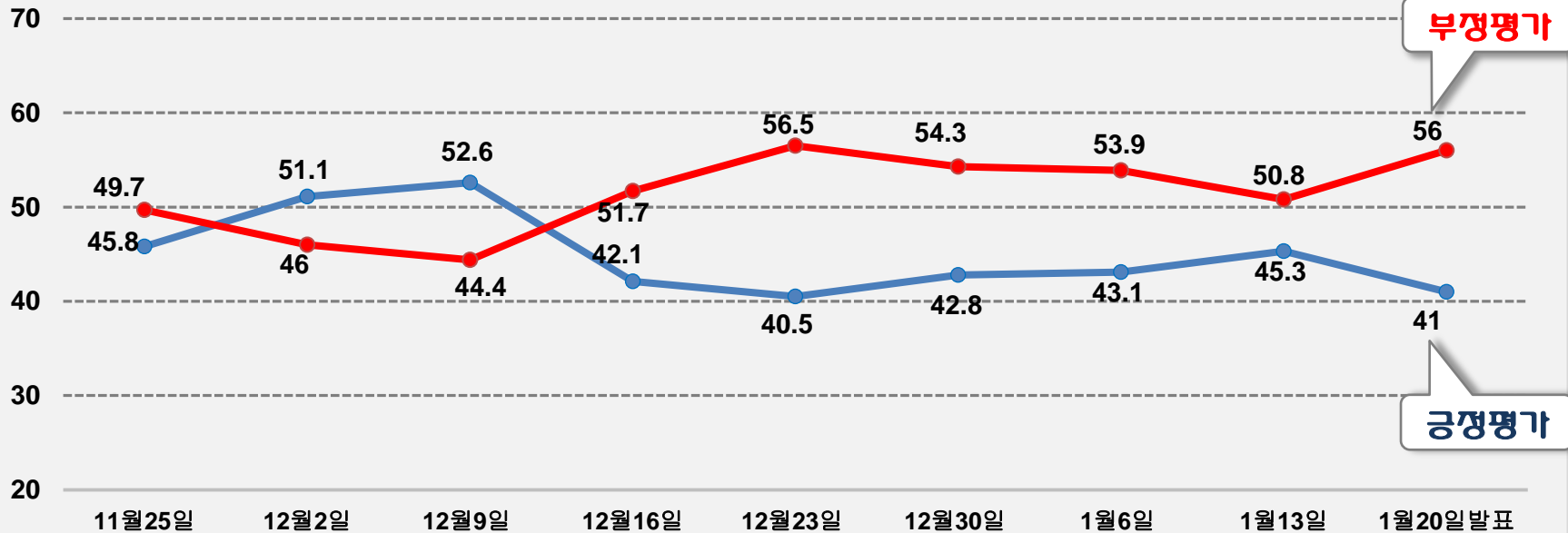
국정 평가 지표는 41% 으로 조사됨.

(긍정평가는 전주대비 4.3%p 하락 한 반면에 부정평가는 5.2%p 상승한 것으로 조사됨.)

20-40대에서는 부정평가가, 50대 이상에서는 긍정평가가 우세한 것으로 조사됨.

But, 30대 에서 긍정평가는 15.6% 부정평가는 83.8% 로

30대의 민심이반 현상이 가장 심각한 수준으로 보임.

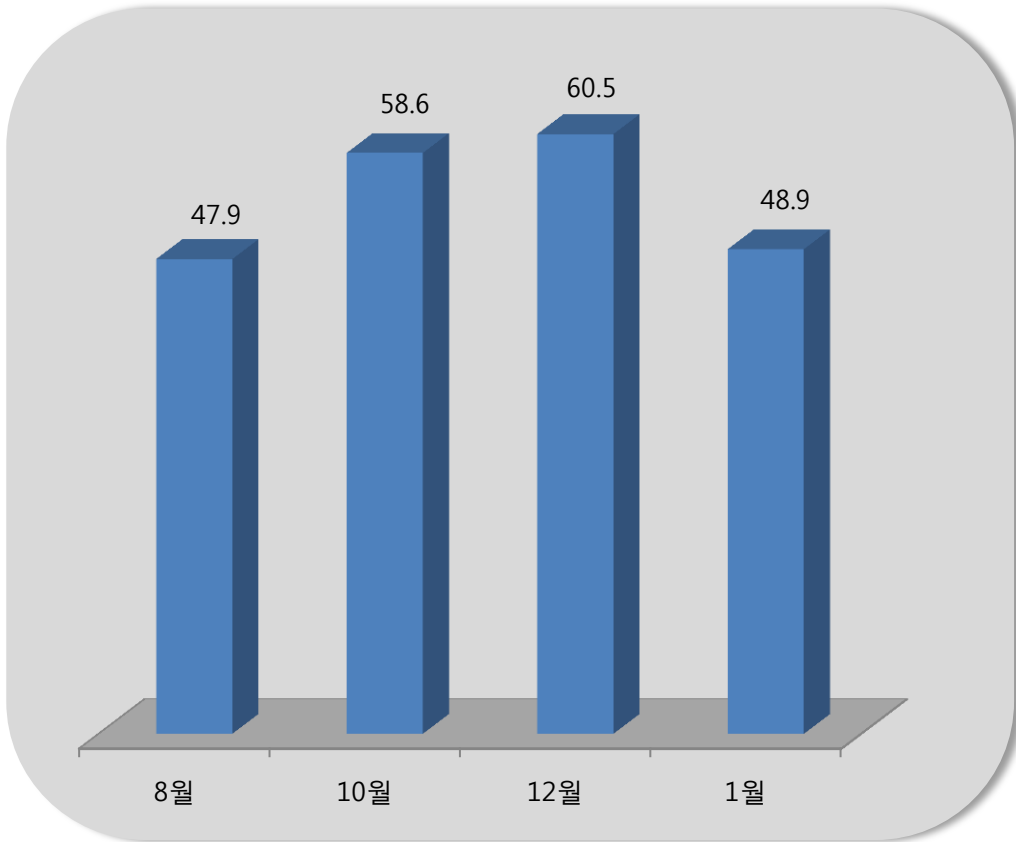


## 대통령 외교안보 Index

대통령 외교안보의 역할에 대한 긍정적인 평가는 48.9%이며 부정적인 평가는 47.9%임. 북한의 4차 핵실험에도 불구하고 외교안보 index가 12월 조사 대비 11.6%P 하락한 것으로 조사됨. 특히 30대에서 (부정평가 80.6%, 긍정평가 16.4%임) 지지율 하락이 전체 지지율하락을 견인한 것으로 보임.

국정Index처럼 20-40대에서는 부정평가가, 50대 이상에서는 긍정적인 평가가 우세한 것으로 보임. But, 외교안보 index는 국정지지율 41% 보다는 7.9%P 높은 것으로 조사됨.

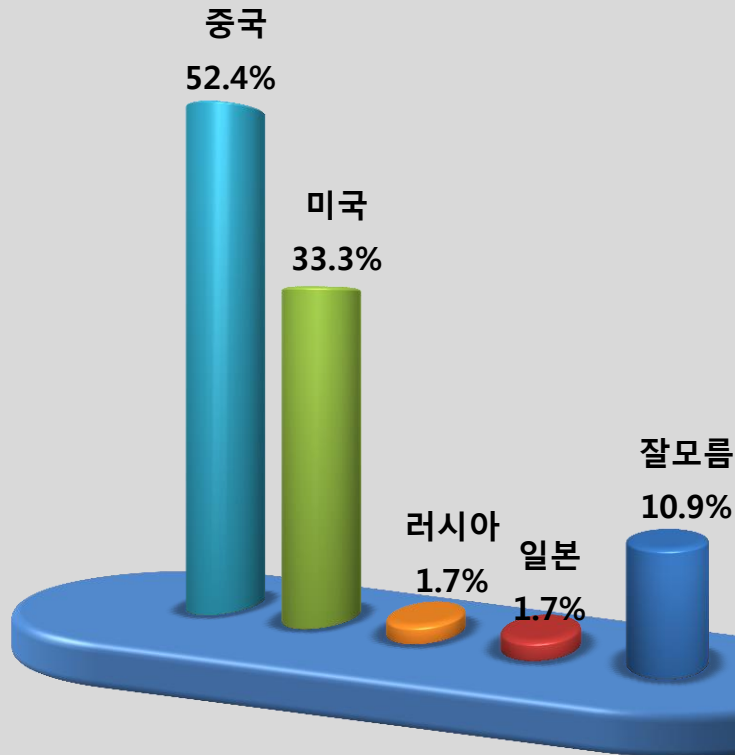
새누리당 지지 층 에서는 91.9% 가 긍정적으로 평가 하는 반면 , 더불어 민주당 층에서는 85.5% 가 부정적으로 평가하는 것으로 조사됨.



		매우 잘못	잘못	잘하고 있음	매우 잘하고 있음
전체		31.7%	16.2%	27.7%	21.2%
연령	만19세 이상 20대	50.6%	12.5%	16.8%	19.2%
	30대	60.6%	19.5%	5.5%	10.9%
	40대	31.7%	21.7%	29.5%	12.0%
	50대	18.8%	16.1%	37.7%	26.2%
	60대 이상	5.2%	11.4%	43.4%	35.3%
지지정당	새누리당	4.6%	2.8%	43.5%	48.4%
	더불어 민주당	66.7%	18.8%	9.2%	5.1%
	정의당	67.5%	18.8%	11.1%	2.5%
	국민회의(구.안철수 신당)	33.1%	28.2%	30.8%	3.7%
	천정배 국민회의	37.8%	26.2%	24.2%	11.8%
	지지정당 없음	32.9%	25.1%	22.7%	10.3%

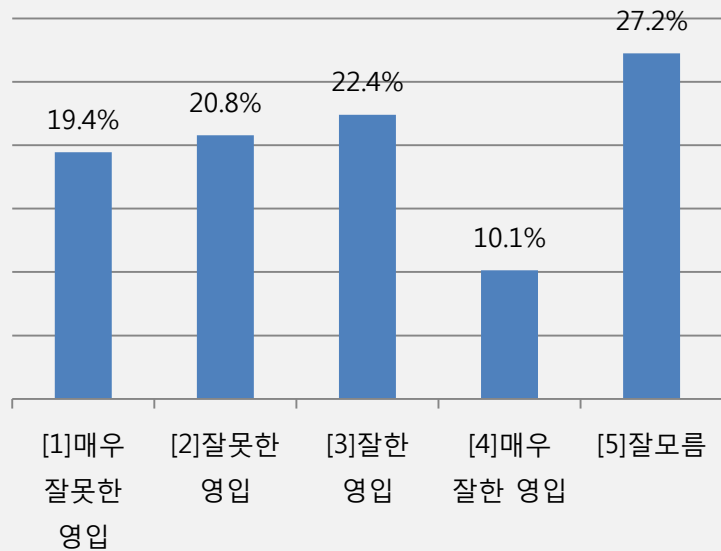
## 북 핵 해결을 위해 가장 협력이 필요한 나라

우리국민 10명중 5명은 북 핵 해결에 가장 중요한 나라는 중국으로 생각하는 것으로 조사됨.  
그 다음으로 중요한 나라는 미국(33.3%)으로 나타남.



## 김종인 영입 평가

긍정적인 평가(32.5%)보다는 부정적인 평가(40.2%)가 7.7%P 높은 것으로 조사됨.  
 20-40대에서는 긍정적인 평가가, 50대 이상에서는 부정적인 평가가 높은 것으로 조사됨.  
 호남에서는 부정적인 평가(37.4%)가 긍정적인 평가(28.2%)보다 높은 것으로 조사됨.  
 새누리당과 국민의 당 지지 층에서는 부정적인 평가가 높은 반면,  
 더불어 민주당 지지 층에서는  
 긍정평가(65.4%)가 부정평가(19.1%)보다 높은 것으로 조사됨.



		[1]매우 잘못된 영입	[2]잘못한 영입	[3]잘한 영입	[4]매우 잘한 영입
연령	만19세 이상 20대	10.3%	18.0%	18.6%	13.3%
	30대	12.1%	15.8%	29.9%	16.1%
	40대	14.4%	15.5%	29.1%	9.0%
	50대	24.8%	28.4%	20.6%	11.0%
	60대 이상	32.5%	25.2%	14.6%	3.3%
지역	서울	19.5%	23.0%	29.8%	9.2%
	경기/인천	21.8%	17.1%	21.2%	10.8%
	대전/충청/세종	22.1%	24.9%	20.6%	6.5%
	강원/제주	16.5%	14.9%	31.4%	4.1%
	부산/울산/경남	14.2%	23.2%	19.6%	11.5%
	대구/경북	26.9%	16.6%	18.6%	13.8%
	전남/광주/전북	11.6%	25.8%	17.7%	10.5%
지지정당	새누리당	31.5%	26.9%	13.7%	3.5%
	더불어 민주당	5.3%	13.8%	38.8%	26.6%
	정의당	1.8%	10.7%	43.4%	14.9%
	국민회의(구.안철수 신당)	20.5%	23.1%	25.6%	6.4%
	천정배 국민회의	21.9%	30.5%	0.0%	11.7%
	지지정당 없음	16.8%	18.2%	16.3%	6.1%

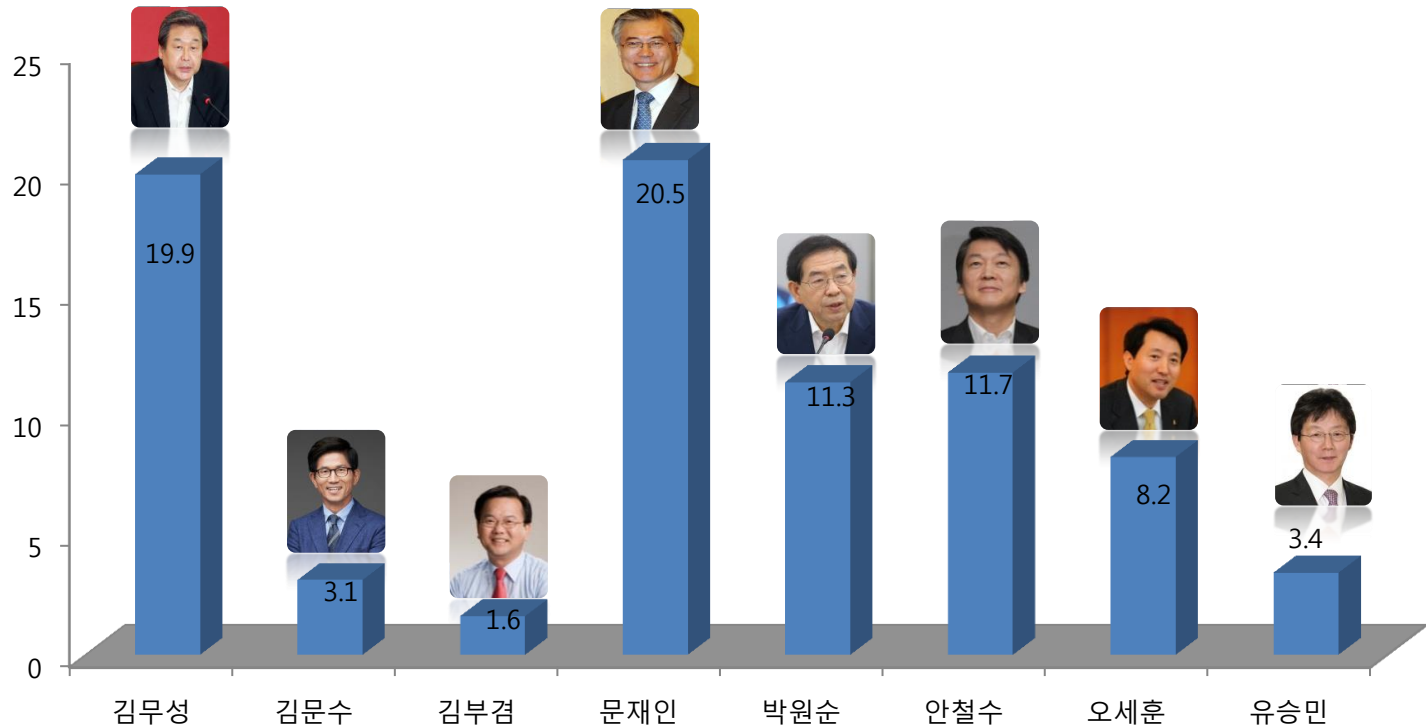


## 차기 대선 후보 지지율

반기문 총장이 빠진 이번 주 조사에서는 문재인(20.5%) 김무성(19.9%) 안철수(11.7%) 박원순(11.3%) 오세훈(8.2%)순으로 조사됨. 문재인 대표지지율은 전주대비 하락하였으나 여전히 1위를 유지하고 있는 것으로 조사됨.

반 총장이 없음에도 불구하고 안철수 의원의 지지율은 정체 내지 답보상태 인 반면. 박원순시장과 오세훈 전시장의 지지율은 상승한 것으로 조사됨.

오세훈 시장의 지지율은 3.9%p, 박시장의 지지율은 전주대비 5.3%p 상승한 것으로 조사됨. 안의원과 박 시장간의 지지율 격차는 0.4%p 에 불과 한 것으로 조사됨.



## 연령 별/지역별 /지지정당 별 차기 대선 후보 지지율

반 총장 부재로 지지하는 후보가 없다는 의견이(20.1%) 전주대비 7.2%p 상승 한 것으로 조사됨.  
 문대표는 20-40대에서, 50대 이상에서는 김무성대표가 상대적으로 지지율이 높은 것으로 조사됨.  
 호남에서는 박시장 26.3%, 안의원 24.9%, 문재인 12.0%순으로 조사됨.  
 호남에서 문재인 대표 지지율 하락은 김종인 위원장 전력 논란이 영향을 미친 것으로 보임.  
 그럼에도 불구하고, 문대표는 서울 경기 충청에서 1위를 기록하고 있으며, 영남에서도 지지율 20%로  
 김대표 다음으로 2위를 기록하고 있는 것으로 조사됨.  
 새누리당 지지 층 에서는 김대표 44.4%,오세훈 31.7% 순으로 조사됨.  
 더불어 민주당 지지 층 에서는 66%가 문대표를, 13.4%가 박원순시장을, 6.5%가 김무성 대표를. 1.4%  
 만이 안의원을 지지하는 것으로 조사됨.

		[1]김무성	[2]김문수	[3]김부겸	[4]문재인	[5]박원순	[6]안철수	[7]오세훈	[8]유승민	[9]지지후보 없음
전체		19.9%	3.1%	1.6%	20.5%	11.3%	11.7%	8.2%	3.4%	20.1%
연령	만19세 이상 20대	10.5%	2.7%	1.1%	30.4%	14.7%	9.1%	9.8%	2.9%	18.9%
	30대	7.1%	0.6%	1.1%	39.5%	18.3%	10.5%	6.9%	5.1%	10.8%
	40대	14.9%	3.8%	1.2%	22.8%	11.5%	16.1%	7.5%	3.9%	18.5%
	50대	27.9%	4.4%	3.5%	12.0%	8.0%	11.5%	9.2%	4.0%	19.5%
	60대 이상	35.4%	3.4%	1.4%	3.0%	5.9%	10.8%	7.8%	1.7%	30.6%
지역	서울	17.8%	3.9%	1.5%	23.3%	13.9%	10.0%	8.1%	0.7%	20.8%
	경기/인천	20.8%	3.1%	0.8%	23.5%	10.8%	10.6%	7.8%	5.3%	17.3%
	대전/충청/세종	17.4%	3.9%	1.9%	20.6%	13.4%	12.0%	8.3%	5.4%	17.2%
	강원/제주	18.4%	0.0%	0.0%	10.6%	3.3%	27.1%	6.2%	0.8%	33.6%
	부산/울산/경남	25.1%	4.5%	1.9%	19.2%	7.1%	8.4%	7.0%	1.8%	25.3%
	대구/경북	30.4%	1.7%	3.8%	21.2%	0.8%	3.6%	19.7%	1.0%	17.9%
	전남/광주/전북	6.6%	0.9%	2.2%	12.0%	26.3%	24.9%	0.9%	7.7%	18.6%
지지정당	새누리당	44.4%	4.0%	0.1%	1.5%	2.3%	3.1%	17.3%	2.9%	24.4%
	더불어 민주당	6.5%	1.4%	1.6%	66.0%	13.4%	1.4%	1.5%	1.8%	6.3%
	정의당	1.7%	0.0%	4.2%	49.5%	19.6%	5.2%	0.0%	6.9%	12.9%
	국민회의(구.안철수 신당)	0.3%	5.7%	2.4%	2.6%	17.4%	54.9%	3.6%	3.1%	9.9%
	천정배 국민회의	6.6%	0.0%	0.0%	0.0%	33.1%	20.6%	0.0%	20.2%	19.5%
	지지정당 없음	11.5%	2.3%	3.1%	13.3%	17.0%	9.7%	5.3%	5.0%	32.8%

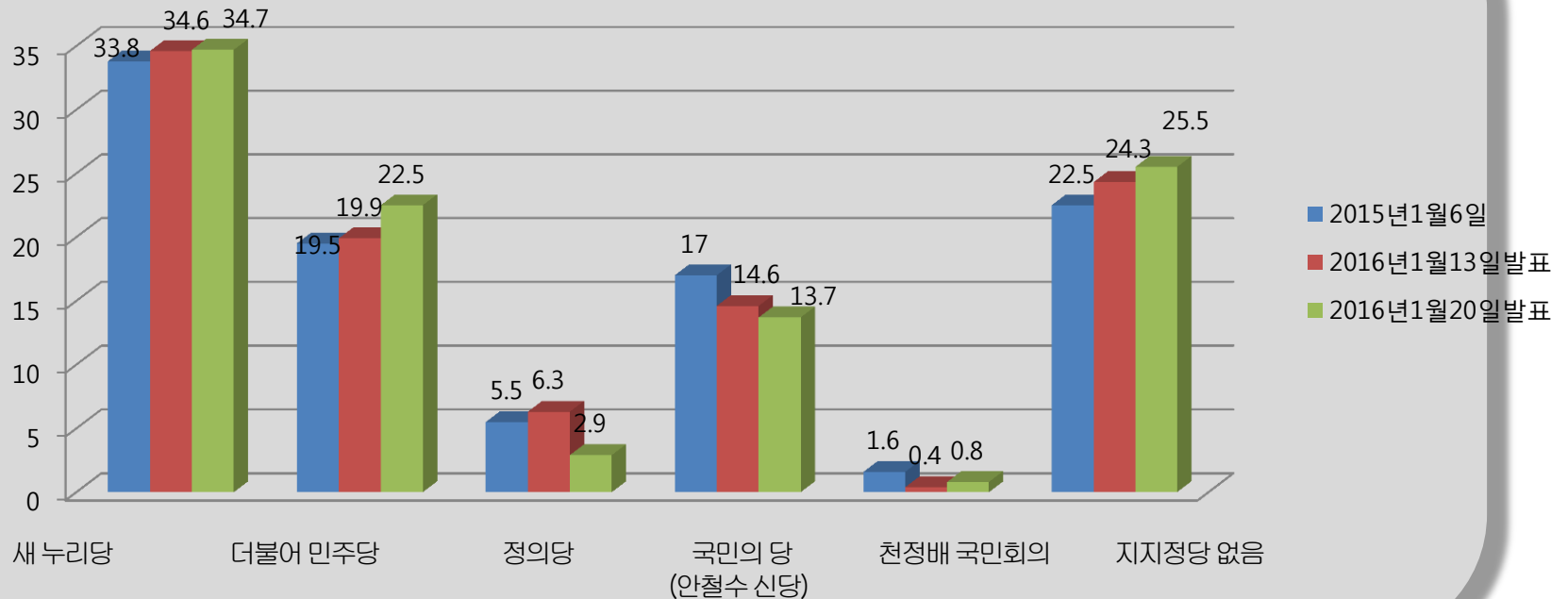
## 정당 지지도

새누리당 지지율은 34.7%, 더불어 민주당은 22.5%, 국민의 당 13.7%, 정의당 2.9%, 천정배  
국민회의 0.8% 순으로 조사됨.

새누리당 지지율(0.1%p) 과 더불어 민주당 지지율은 (2.6%p) 소폭 상승한 반면, 안철수 신당  
지지율은 0.9%p 하락한 것으로 조사됨

특히 호남에서 안철수 신당 지지율은 34.5%

더불어 민주당 지지율 20.5% 순으로 국민의 당이 여전히 1위를 유지하고 있는 것으로 조사됨.



R&Search

R&Search

III. 통계표

# 1. 응답자 특성

		조사완료		목표할당		가중 값 배율
		사례 수	비율	사례 수	비율	
전체		1023	100%	1023	100%	1.00
연령	만19세 이상 20대	132	12.9%	181	17.7%	1.37
	30대	119	11.6%	188	18.4%	1.58
	40대	155	15.2%	217	21.2%	1.40
	50대	282	27.6%	203	19.8%	0.72
	60대 이상	335	32.7%	234	22.9%	0.70
성별	남성	758	74.1%	507	49.6%	0.67
	여성	265	25.9%	516	50.4%	1.95
지역	서울	200	19.6%	207	20.2%	1.03
	경기/인천	292	28.5%	301	29.4%	1.03
	대전/충청/세종	110	10.8%	105	10.3%	0.96
	강원/제주	38	3.7%	42	4.1%	1.10
	부산/울산/경남	177	17.3%	160	15.6%	0.90
	대구/경북	101	9.9%	104	10.2%	1.03
	전남/광주/전북	105	10.3%	104	10.2%	0.99

문)선생님께서 생각하시기에 박근혜대통령이 대통령으로서 국정운영을 얼마나 잘한다고 생각하십니까?

		조사완료 사례수	목표할당 사례수	[1]매우잘못	[2]잘못	[3]잘하고 있음	[4]매우 잘 하고 있음	[5]모름
전체		1023	1023	37.2%	18.8%	21.0%	20.0%	3.0%
연령	만19세 이상 20대	132	181	49.0%	20.5%	12.1%	18.0%	0.5%
	30대	119	188	69.0%	14.8%	5.5%	10.1%	0.6%
	40대	155	217	38.1%	28.0%	14.8%	14.1%	5.0%
	50대	282	203	25.8%	16.6%	29.0%	24.1%	4.5%
	60대 이상	335	234	11.7%	14.3%	39.0%	31.2%	3.8%
성별	남성	758	507	39.6%	18.0%	19.9%	20.4%	2.1%
	여성	265	516	34.9%	19.7%	22.0%	19.5%	3.9%
지역	서울	200	207	41.8%	20.3%	17.5%	17.9%	2.5%
	경기/인천	292	301	39.3%	19.2%	19.1%	19.9%	2.5%
	대전/충청/세종	110	105	33.8%	20.3%	17.3%	26.5%	2.1%
	강원/제주	38	42	27.6%	35.2%	17.9%	9.5%	9.8%
	부산/울산/경남	177	160	29.5%	16.3%	31.4%	19.5%	3.4%
	대구/경북	101	104	21.7%	4.3%	33.6%	35.1%	5.2%
	전남/광주/전북	105	104	56.9%	25.2%	9.7%	7.2%	1.1%
지지정당	새누리당	401	355	3.5%	7.9%	41.9%	44.6%	2.0%
	더불어 민주당	195	230	73.8%	16.5%	6.8%	2.9%	0.0%
	정의당	32	30	84.3%	6.8%	8.9%	0.0%	0.0%
	국민회의(구.안철수 신당)	141	140	46.3%	36.2%	12.3%	3.8%	1.4%
	천정배 국민회의	12	8	30.9%	33.1%	24.2%	11.8%	0.0%
	지지정당 없음	242	261	40.7%	27.4%	10.9%	12.6%	8.3%

문) 선생님께서는 박근혜 대통령이 대통령으로서 외교안보 관련 일을 얼마나 잘한다고 생각하십니까?

		조사완료 사례수	목표할당 사례수	[1]매우 잘 못	[2]잘못	[3]잘하고 있음	[4]매우 잘 하고 있음	[5]모름
전체		1023	1023	31.7%	16.2%	27.7%	21.2%	3.2%
연령	만19세 이상 20대	132	181	50.6%	12.5%	16.8%	19.2%	0.9%
	30대	119	188	60.6%	19.5%	5.5%	10.9%	3.5%
	40대	155	217	31.7%	21.7%	29.5%	12.0%	5.1%
	50대	282	203	18.8%	16.1%	37.7%	26.2%	1.3%
	60대 이상	335	234	5.2%	11.4%	43.4%	35.3%	4.6%
성별	남성	758	507	33.1%	16.4%	25.1%	22.7%	2.7%
	여성	265	516	30.4%	16.1%	30.2%	19.7%	3.7%
지역	서울	200	207	37.5%	16.7%	24.9%	18.9%	2.0%
	경기/인천	292	301	37.9%	13.0%	28.7%	18.0%	2.4%
	대전/충청/세종	110	105	25.1%	22.8%	21.1%	28.6%	2.3%
	강원/제주	38	42	26.8%	7.6%	39.0%	8.1%	18.4%
	부산/울산/경남	177	160	26.2%	14.0%	36.7%	22.3%	0.8%
	대구/경북	101	104	18.1%	3.6%	30.0%	42.9%	5.3%
	전남/광주/전북	105	104	33.5%	37.3%	15.9%	9.5%	3.7%
지지정당	새누리당	401	355	4.6%	2.8%	43.5%	48.4%	0.8%
	더불어 민주당	195	230	66.7%	18.8%	9.2%	5.1%	0.2%
	정의당	32	30	67.5%	18.8%	11.1%	2.5%	0.0%
	국민회의(구.안철수 신당)	141	140	33.1%	28.2%	30.8%	3.7%	4.1%
	천정배 국민회의	12	8	37.8%	26.2%	24.2%	11.8%	0.0%
	지지정당 없음	242	261	32.9%	25.1%	22.7%	10.3%	9.0%

문) 선생님께서는 북한의 4차 핵실험 위기 해결을 위해 가장 협력해야 되는 나라는 어디라고 생각하십니까?

		조사완료 사례수	목표할당 사례수	[1]미국	[2]중국	[3]일본	[4]러시아	[5]잘모름
전체		1023	1023	33.3%	52.4%	1.7%	1.7%	10.9%
연령	만19세 이상 20대	132	181	31.8%	53.7%	1.3%	1.9%	11.4%
	30대	119	188	37.8%	52.1%	0.8%	1.8%	7.6%
	40대	155	217	26.6%	60.0%	2.1%	3.2%	8.2%
	50대	282	203	35.6%	55.0%	1.4%	0.7%	7.2%
	60대 이상	335	234	35.2%	42.4%	2.5%	1.2%	18.8%
성별	남성	758	507	32.1%	56.1%	2.5%	1.7%	7.6%
	여성	265	516	34.5%	48.8%	0.8%	1.8%	14.1%
지역	서울	200	207	34.2%	48.8%	1.0%	4.1%	11.9%
	경기/인천	292	301	31.1%	56.4%	0.8%	1.5%	10.1%
	대전/충청/세종	110	105	23.7%	56.6%	7.3%	1.9%	10.5%
	강원/제주	38	42	35.5%	56.9%	0.0%	0.0%	7.6%
	부산/울산/경남	177	160	40.5%	45.1%	0.8%	0.5%	13.1%
	대구/경북	101	104	34.3%	49.5%	1.2%	0.4%	14.6%
	전남/광주/전북	105	104	34.7%	56.0%	2.0%	1.5%	5.9%
지지정당	새누리당	401	355	41.4%	45.3%	2.7%	1.0%	9.7%
	더불어 민주당	195	230	28.2%	59.8%	1.1%	0.9%	10.0%
	정의당	32	30	26.3%	63.6%	0.0%	0.0%	10.1%
	국민회의(구.안철수 신당)	141	140	36.2%	55.7%	1.1%	1.7%	5.4%
	천정배 국민회의	12	8	16.8%	62.7%	0.0%	10.8%	9.7%
	지지정당 없음	242	261	26.6%	52.2%	1.3%	3.5%	16.4%



문) 선생님께서는 더불어 민주당에서 선거대책위원장으로 김종인 전 청와대 경제수석을 영입한 것에 대해 어떻게 생각하십니까?

		조사완료 사례수	목표할당 사례수	[1]매우 잘못 한 영입	[2]잘못한 영 입	[3]잘한 영입	[4]매우 잘한 영입	[5]잘 모름
전체		1023	1023	19.4%	20.8%	22.4%	10.1%	27.2%
연령	만19세 이상 20대	132	181	10.3%	18.0%	18.6%	13.3%	39.8%
	30대	119	188	12.1%	15.8%	29.9%	16.1%	26.1%
	40대	155	217	14.4%	15.5%	29.1%	9.0%	32.0%
	50대	282	203	24.8%	28.4%	20.6%	11.0%	15.2%
	60대 이상	335	234	32.5%	25.2%	14.6%	3.3%	24.5%
성별	남성	758	507	21.8%	22.2%	23.3%	12.0%	20.7%
	여성	265	516	17.1%	19.4%	21.5%	8.3%	33.7%
지역	서울	200	207	19.5%	23.0%	29.8%	9.2%	18.6%
	경기/인천	292	301	21.8%	17.1%	21.2%	10.8%	29.1%
	대전/충청/세종	110	105	22.1%	24.9%	20.6%	6.5%	25.9%
	강원/제주	38	42	16.5%	14.9%	31.4%	4.1%	33.1%
	부산/울산/경남	177	160	14.2%	23.2%	19.6%	11.5%	31.5%
	대구/경북	101	104	26.9%	16.6%	18.6%	13.8%	24.2%
	전남/광주/전북	105	104	11.6%	25.8%	17.7%	10.5%	34.4%
지지정당	새누리당	401	355	31.5%	26.9%	13.7%	3.5%	24.3%
	더불어 민주당	195	230	5.3%	13.8%	38.8%	26.6%	15.5%
	정의당	32	30	1.8%	10.7%	43.4%	14.9%	29.2%
	국민회의(구.안철수 신당)	141	140	20.5%	23.1%	25.6%	6.4%	24.5%
	천정배 국민회의	12	8	21.9%	30.5%	0.0%	11.7%	35.9%
	지지정당 없음	242	261	16.8%	18.2%	16.3%	6.1%	42.6%

문) 선생님께서는 다음 정치인 중에 차기 대통령으로 가장 적합하다고 생각 되시는 정치인이 있다면 한사람만 선택해 주십시오. 후보호명은 가나다 순입니다.

		조사완 료 사례수	목표할 당 사례수	[1]김무 성	[2]김문 수	[3]김부 겸	[4]문재 인	[5]박원 순	[6]안철 수	[7]오세 훈	[8]유승 민	[9]지 지 후보없 음
전체		1023	1023	19.9%	3.1%	1.6%	20.5%	11.3%	11.7%	8.2%	3.4%	20.1%
연령	만19세 이상 20대	132	181	10.5%	2.7%	1.1%	30.4%	14.7%	9.1%	9.8%	2.9%	18.9%
	30대	119	188	7.1%	0.6%	1.1%	39.5%	18.3%	10.5%	6.9%	5.1%	10.8%
	40대	155	217	14.9%	3.8%	1.2%	22.8%	11.5%	16.1%	7.5%	3.9%	18.5%
	50대	282	203	27.9%	4.4%	3.5%	12.0%	8.0%	11.5%	9.2%	4.0%	19.5%
	60대 이상	335	234	35.4%	3.4%	1.4%	3.0%	5.9%	10.8%	7.8%	1.7%	30.6%
성별	남성	758	507	17.3%	3.3%	2.4%	20.9%	9.6%	13.7%	9.4%	4.7%	18.6%
	여성	265	516	22.6%	2.8%	0.9%	20.2%	13.0%	9.7%	7.1%	2.2%	21.6%
지역	서울	200	207	17.8%	3.9%	1.5%	23.3%	13.9%	10.0%	8.1%	0.7%	20.8%
	경기/인천	292	301	20.8%	3.1%	0.8%	23.5%	10.8%	10.6%	7.8%	5.3%	17.3%
	대전/충청/세종	110	105	17.4%	3.9%	1.9%	20.6%	13.4%	12.0%	8.3%	5.4%	17.2%
	강원/제주	38	42	18.4%	0.0%	0.0%	10.6%	3.3%	27.1%	6.2%	0.8%	33.6%
	부산/울산/경남	177	160	25.1%	4.5%	1.9%	19.2%	7.1%	8.4%	7.0%	1.8%	25.3%
	대구/경북	101	104	30.4%	1.7%	3.8%	21.2%	0.8%	3.6%	19.7%	1.0%	17.9%
	전남/광주/전북	105	104	6.6%	0.9%	2.2%	12.0%	26.3%	24.9%	0.9%	7.7%	18.6%
지지정당	새누리당	401	355	44.4%	4.0%	0.1%	1.5%	2.3%	3.1%	17.3%	2.9%	24.4%
	더불어 민주당	195	230	6.5%	1.4%	1.6%	66.0%	13.4%	1.4%	1.5%	1.8%	6.3%
	정의당	32	30	1.7%	0.0%	4.2%	49.5%	19.6%	5.2%	0.0%	6.9%	12.9%
	국민회의(구.안철수 신당)	141	140	0.3%	5.7%	2.4%	2.6%	17.4%	54.9%	3.6%	3.1%	9.9%
	천정배 국민회의	12	8	6.6%	0.0%	0.0%	0.0%	33.1%	20.6%	0.0%	20.2%	19.5%
	지지정당 없음	242	261	11.5%	2.3%	3.1%	13.3%	17.0%	9.7%	5.3%	5.0%	32.8%

문)선생님께서 현재 지지하고 있는 정당은 어디이십니까?  
호명은 정당 의석 순 입니다.

		조사완료 사례수	목표할당 사례수	[1]새누리 당	[2]더불어 민주당	[3]정의당	[4]국민의 당	[5]국민회 의	[6]지지정 당없음
전체		1023	1023	34.7%	22.5%	2.9%	13.7%	0.8%	25.5%
연령	만19세 이상 20대	132	181	29.3%	30.0%	4.0%	9.8%	2.0%	24.8%
	30대	119	188	12.5%	37.5%	5.6%	12.3%	0.0%	32.0%
	40대	155	217	20.7%	27.4%	2.6%	17.7%	0.0%	31.4%
	50대	282	203	44.8%	16.3%	1.5%	15.0%	1.3%	21.1%
	60대 이상	335	234	60.7%	5.3%	1.3%	13.0%	0.7%	19.1%
성별	남성	758	507	33.9%	22.3%	4.5%	13.6%	1.1%	24.5%
	여성	265	516	35.4%	22.6%	1.4%	13.8%	0.4%	26.4%
지역	서울	200	207	30.9%	26.5%	3.7%	14.4%	0.9%	23.6%
	경기/인천	292	301	34.9%	25.1%	3.0%	10.6%	0.3%	26.1%
	대전/충청/세종	110	105	32.2%	20.5%	4.2%	17.1%	0.0%	26.0%
	강원/제주	38	42	35.8%	8.9%	0.0%	17.1%	0.0%	38.2%
	부산/울산/경남	177	160	43.7%	17.7%	3.6%	8.8%	2.0%	24.2%
	대구/경북	101	104	54.3%	24.0%	0.5%	3.2%	0.0%	18.0%
	전남/광주/전북	105	104	10.1%	20.2%	2.1%	34.5%	1.7%	31.3%