



# R & Search

Research & Search

## 알앤써치 바로미터 5월 3주차

### 조사 결과 보고서

2019. 5. 15

## I. 조사개요

## II. 주요조사결과

1. 대통령 국정 지지율
2. 현재 우리나라 경제상태
3. 문재인정부 경제정책 점수
4. 대북 식량지원 찬/반여부
5. 정치성향

## III. 통계표

# I. 조사개요

1. 조사 명	R & Search 바로미터 5월3주차 (2019년5월 15일 발표)
2. 조사 기간	▶ 2019년 5월13일-14일
3. 조사 방법	▶ 구조화된 설문지를 이용한 무선(100%)RDD 자동응답
4. 조사 대상	▶ 전국 만 19세 이상 성인 남녀
5. 표본 크기	▶ 1022명(가중1000명)
6. 표본 추출	▶ 성, 연령, 지역별 인구 비례 할당 추출
7. 표본 오차	▶ 95% 신뢰수준 $\pm 3.1\%p$
8. 응답율	▶ 7.5%
9. 조사기관/의뢰처	▶ (주)알앤써치 / (주)데일리안
10. 통계보정	▶ 성별, 연령별, 지역별 가중 값 부여(셀가중)(2019년 4월말 행정자치부 발표 주민등록 인구 기준) ▶ 자세한 내용은 알앤써치 <a href="http://www.rnch.co.kr">www.rnch.co.kr</a> 에서 확인바람

R&Search

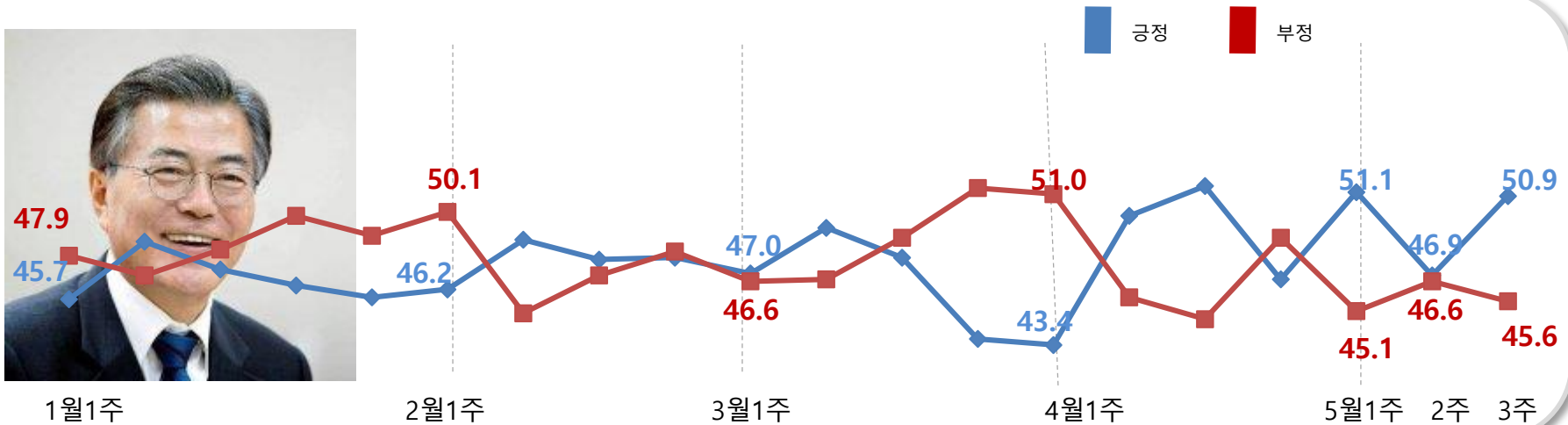
R&Search

## II. 주요 조사 결과

# 국정 지지도

문1)선생님께서서는 문재인 대통령이 대통령으로서 얼마나 국정운영을 잘하고 있다고 보십니까?

- ▷ 문 대통령의 국정지지율은 50.9% 대 45.6%로 긍정평가는 전주대비 4.0%p 상승한 반면, 부정평가는 1.0%p 하락함으로 긍/부정평가의 갭이 5.3%p로 벌어진 것으로 조사됨.
- > KBS 인터뷰 효과와 보수진영의 장외투쟁 논란, 5.18 민주화운동 등으로 문 대통령 핵심지지층인 20대/30대/호남/여성층이 결집한 결과로 보임.
- >But, 2주 만에 50%선을 재 돌파하였지만, 서울/남성층에서는 긍/부정평가가 팽팽한 것으로 조사되었고 부동층에서는 부정평가가 압도적으로 높은 것으로 조사됨.



## 현 우리나라 경제상태

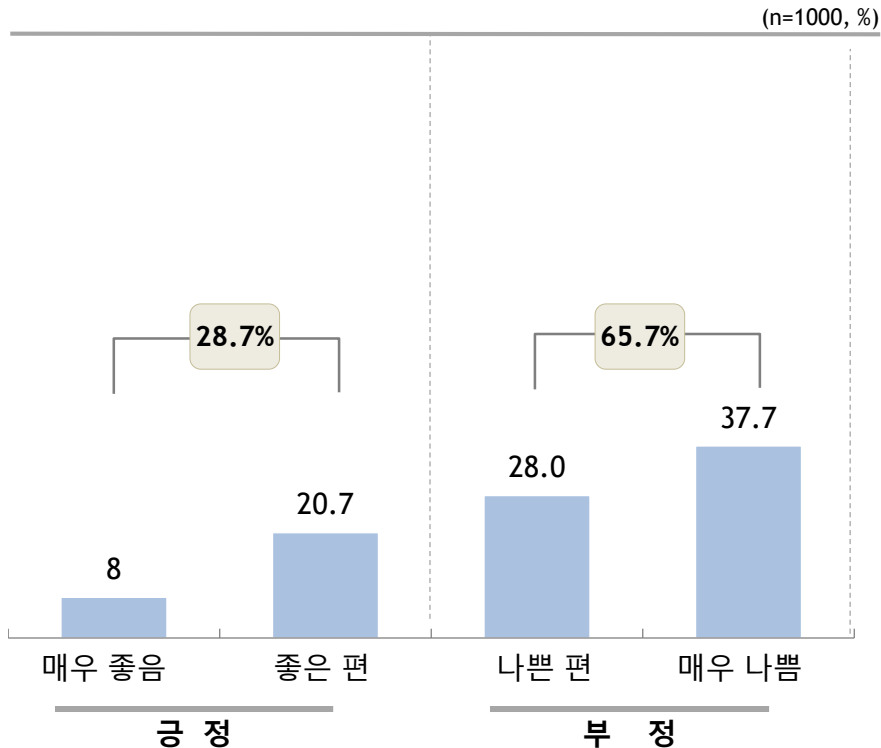
문2) 선생님께서는 현재 우리나라 경제상태에 대하여 어떻게 생각 하십니까?

※ 부정 평가(65.7%) > 긍정 평가(28.7%)

※ 부정평가가 긍정 평가 대비 37.0%p 높은 것으로 조사됨.

※ TK에서는 78.9%가 현 경제상태를 부정적으로 평가하는 것으로 조사됨.

특히, 대통령의 국정운영 부정평가층에서는 90% 이상이 현 경제상태를 부정적으로 평가하는 것으로 조사됨.



### 응답자 특성

#### • ‘긍정 평가’는

▲ 30대(38.2%) 40대(34%)

▲ 서울(32.7%) 충청(30.3%) PK(31.0%) 호남(32.6%)

▲ 진보(34.8%)층에서 평균이상으로 높았음

#### • ‘부정 평가’는

▲ 50대 (68.7%) 60대(75.1%)

▲ 남자(69,7%)

▲ 경기/인천(67.7%) 제주/강원(71.9%) TK(78.9%)

▲ 보수(76.1%) 중도보수(76.4%).부동층(71.2%)에서

매우 높게 조사됨.

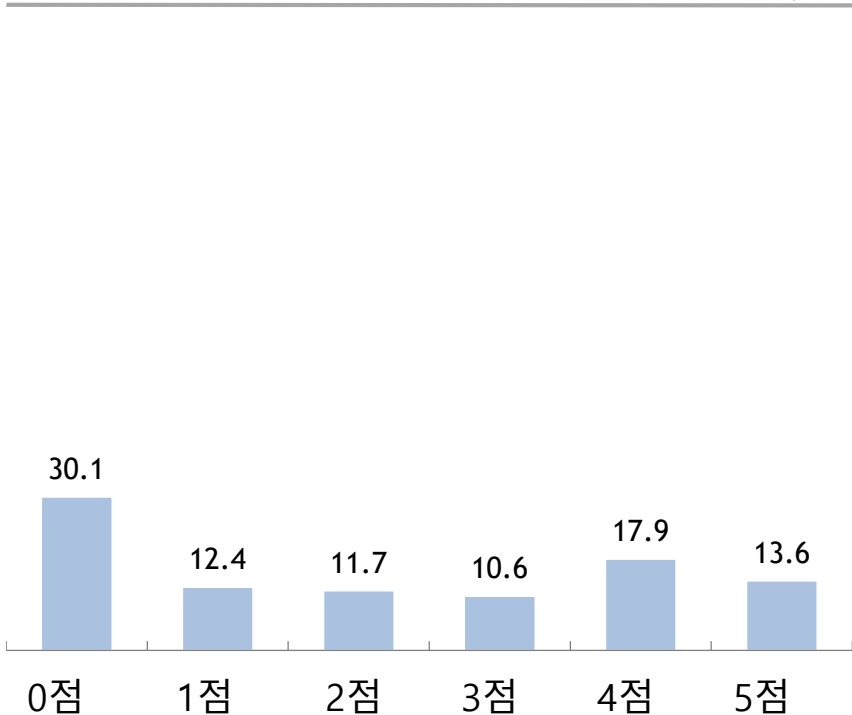
# 문재인 정부 경제정책 평가

문3) 선생님께서는 문재인정부의 경제정책에 대하여 5점 만점에 몇 점을 주시겠습니까?

- ※ 0점이 30.1%로 조사됨.
- ※ 국민 10명중 3명은 정부의 경제정책에 대하여 전혀 신뢰하지 못하는 것으로 조사됨.  
1점은 12.4% 2점은 11.7%로 54.2% 국민 과반이상은 문정부의 경제정책을 평균 이하로 못하는 것으로 생각하는 것으로 조사됨.
- ※ 국정운영을 '매우 못한다'는 층에서는 71.1%가 경제정책을 0점으로 생각하는 것으로 조사됨.

응답자 특성

(n=1000, %)



- '0점' 은
  - ▲ 50세(32.4%) 60세 이상(35.3%)
  - ▲ 남성(32.6%)
  - ▲ 서울(34%) 강원/제주(33.5%) TK(40.2%)
  - ▲ 국정운영 '매우 못한다' (71.1%)
    - ‘경제상태 매우 나쁨’ 층에서는 62.6%
  - ▲ 보수(45.3%) 중도보수(39.4%)
    - 층에서 매우 높았음
- '5점'은
  - ▲ 40대(19%)
  - ▲ 호남(18.9%)
  - ▲ 국정운영 '매우 잘한다' (37.3%)
    - ‘경제상태 매우 좋음’ 층에서는 61.4% 진보(22.7%)층에서 높았음

## 대북 식량지원 찬/반 여부

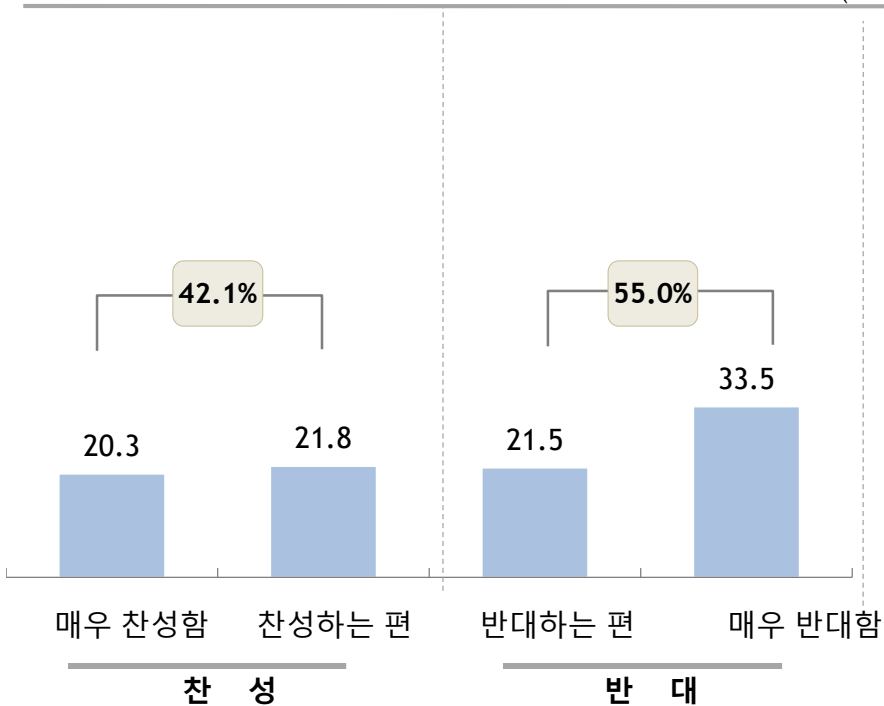
문4) 북한이 최근 두차례 수발의 발사체 또는 미사일을 발사한 현 상황에서 북한에 식량을 지원하는 것에 대해 어떻게 생각하십니까?

※ 반대(55%) 찬성(42.1%)

※ 국민 과반이상은 반대하는 것으로 조사되었으며 보수층에서는 70%이상이 반대하는 것으로 조사됨.

### 응답자 특성

(n=1000, %)



#### • ‘찬성’은

- ▲ 40대(57%)
- ▲ 서울(46.9%) 호남(57.7%)
- ▲ 중도진보(56.2%) 진보(60.7%)

층에서 높았음

#### • ‘반대’는

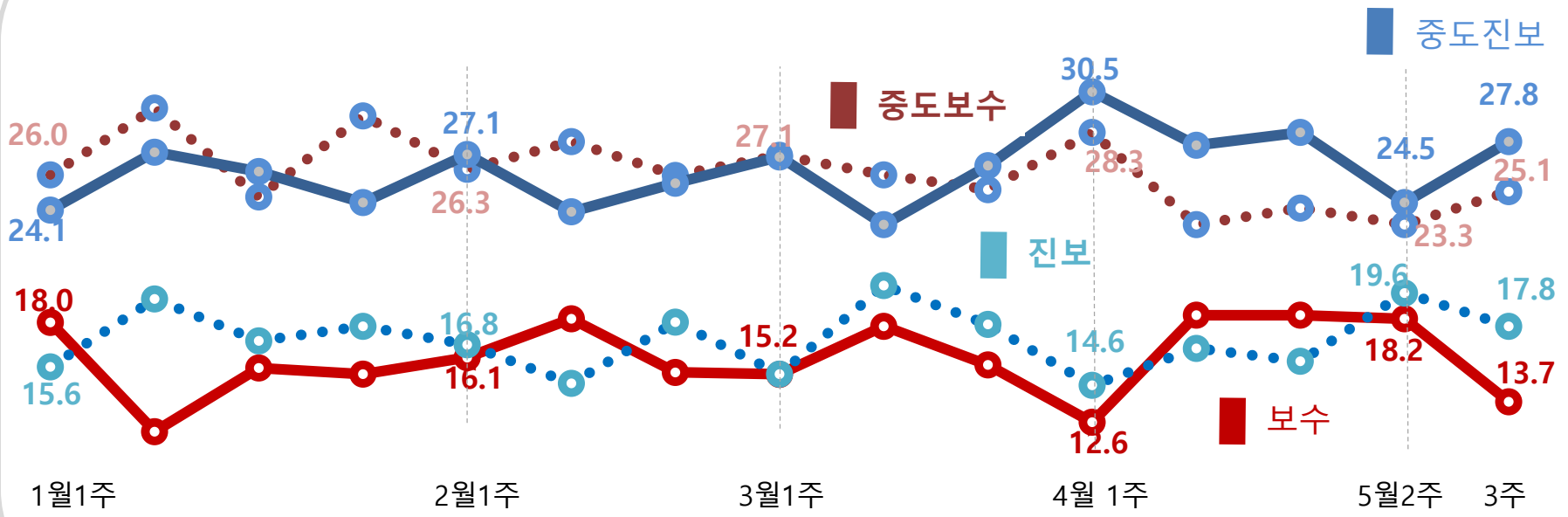
- ▲ 60세 이상(64.8%)
- ▲ 남성(58.4%)
- ▲ 강원/제주(63.2%) TK((68.15)에서 매우 높게 조사됨.



# 정치성향

문4) 선생님 정치성향이 다음 중 어느 쪽에 더 가깝다고 생각하십니까?

중도진보27.8>중도보수 25.1%>진보17.8%>보수13.7%순으로 조사됨.



R&Search

연구개발

III. 통계표

## 응답자 특성

		조사완료		목표할당		가중값배율
		사례수	비율	사례 수	비율	
(응답자의 수)		1022	100	1000	100	1.0
연령	19세이상20대	110	10.8	174	17.4	1.6
	30대	140	13.7	167	16.7	1.2
	40대	168	16.4	195	19.5	1.2
	50대	277	27.1	200	20.0	0.7
	60세이상	327	32.0	263	26.3	0.8
성	남성	728	71.2	495	49.5	0.7
	여성	294	28.8	505	50.5	1.7
지역	서울	254	24.9	192	19.2	0.8
	경기/인천	335	32.8	306	30.6	0.9
	대전/충청/세종	92	9.0	106	10.6	1.1
	강원/제주	46	4.5	43	4.3	0.9
	부산/울산/경남	125	12.2	154	15.4	1.2
	대구/경북	96	9.4	100	10.0	1.0
	전남/광주/전북	74	7.2	100	10.0	1.3

문1) 선생님께서는 문재인 대통령이 대통령으로서 얼마나 국정운영을 잘하고 있다고 보십니까? 답변은 로테이션입니다

		조사완료 사례수	목표할당 사례수	국정지지율						
				매우 잘하고 있음	잘못하고 있는 편	부정	잘하고 있는 편	매우 잘하고 있음	긍정	잘모름
				%	%	%	%	%	%	%
전체		1022	1000	29.8	15.8	45.6	18.6	32.3	50.9	3.5
연령	19세이상 20대	110	174	22.6	13.3	35.9	24.3	33.8	58.1	6.0
	30대	140	167	26.7	8.9	35.6	14.9	45.1	60.0	4.4
	40대	168	195	26.5	12.3	38.8	20.6	40.5	61.2	-
	50대	277	200	33.7	17.5	51.2	13.7	32.7	46.4	2.3
	60세 이상	327	263	35.9	23.1	59.0	19.2	17.0	36.2	4.8
성	남성	728	495	33.9	15.7	49.6	19.2	29.3	48.5	1.8
	여성	294	505	25.8	15.8	41.6	17.9	35.4	53.3	5.1
지역	서울	254	192	31.0	18.4	49.4	15.8	32.8	48.6	2.0
	경기/인천	335	306	29.3	15.6	45.0	22.1	30.1	52.1	2.9
	대전/충청/세종	92	106	20.5	20.7	41.2	26.6	26.0	52.6	6.2
	강원/제주	46	43	32.3	18.4	50.7	17.5	21.2	38.7	10.6
	부산/울산/경남	125	154	40.6	10.5	51.1	12.6	34.2	46.7	2.2
	대구/경북	96	100	42.4	17.3	59.8	7.8	24.5	32.3	7.9
	전남/광주/전북	74	100	8.1	11.6	19.7	25.0	55.2	80.3	-
정치성향별	보수	151	137	46.4	21.4	67.8	5.3	24.6	29.8	2.4
	중도보수	283	251	44.6	18.4	63.0	14.6	20.6	35.2	1.8
	중도진보	289	278	14.7	11.0	25.6	27.4	41.9	69.3	5.1
	진보	168	178	17.0	7.3	24.3	20.6	54.9	75.5	0.2
	잘모름	131	156	32.9	25.1	57.9	18.5	15.5	34.0	8.1

문2) 선생님께서는 현재 우리나라 경제상태에 대하여 어떻게 생각 하십니까?

		조사완료 사례수	목표할당 사례수	경제 상태						
				매우 좋다	좋은 편	긍정	나쁜 편	매우 나쁨	부정	잘모름
				%	%	%	%	%	%	%
전체		1022	1000	8.0	20.7	28.7	28.0	37.7	65.7	5.5
연령	19세이상 20대	110	174	11.3	18.0	29.3	29.1	32.8	61.9	8.8
	30대	140	167	13.7	24.5	38.2	21.4	35.2	56.5	5.3
	40대	168	195	8.6	25.4	34.0	29.5	31.9	61.4	4.6
	50대	277	200	5.6	21.8	27.3	24.7	44.0	68.7	4.0
	60세 이상	327	263	3.8	15.7	19.5	32.9	42.2	75.1	5.4
성	남성	728	495	6.9	20.1	27.0	29.8	40.0	69.7	3.3
	여성	294	505	9.1	21.3	30.4	26.3	35.6	61.9	7.7
지역	서울	254	192	9.2	23.4	32.7	26.1	37.6	63.8	3.6
	경기/인천	335	306	5.7	22.8	28.4	28.6	39.1	67.7	3.9
	대전/충청/세종	92	106	12.7	17.6	30.3	29.4	32.1	61.5	8.2
	강원/제주	46	43	1.1	18.5	19.6	38.8	33.1	71.9	8.6
	부산/울산/경남	125	154	16.4	14.6	31.0	25.4	41.9	67.2	1.8
	대구/경북	96	100	-	17.0	17.0	22.8	56.1	78.9	4.1
	전남/광주/전북	74	100	6.3	26.3	32.6	32.8	17.1	49.9	17.5
국정지지율	매우 잘못함	340	298	0.1	0.7	0.9	18.5	80.3	98.7	0.4
	잘못하는 편	170	158	2.7	-	2.7	40.9	53.5	94.4	2.9
	잘 하는 편	177	186	5.5	24.4	29.9	46.8	15.6	62.4	7.7
	매우 잘함	304	324	20.3	48.6	68.9	17.9	5.3	23.2	7.9
	잘모름	31	35	-	5.7	5.7	44.7	22.4	67.1	27.2
정치성향별	보수	151	137	8.2	15.4	23.6	21.3	54.9	76.1	0.3
	중도보수	283	251	6.4	14.9	21.2	29.5	46.8	76.4	2.4
	중도진보	289	278	8.9	25.8	34.7	36.3	22.8	59.1	6.2
	진보	168	178	11.6	34.8	46.4	19.9	28.3	48.3	5.3
	잘모름	131	156	5.1	9.5	14.5	25.8	45.4	71.2	14.2

문3) 선생님께서는 문재인정부의 경제정책에 대하여 5점 만점에 몇 점을 주시겠습니까?

		조사완료 사례수	목표할당 사례수	경제 정책 점수						
				0점	1점	2점	3점	4점	5점	잘모름
				%	%	%	%	%	%	%
전체		1022	1000	30.1	12.4	11.7	10.6	17.9	13.6	3.7
연령	19세이상 20대	110	174	24.8	16.9	12.5	9.1	19.3	15.6	1.8
	30대	140	167	30.4	9.9	9.7	10.0	19.3	19.0	1.9
	40대	168	195	25.0	10.2	12.5	8.2	26.0	17.7	0.5
	50대	277	200	32.4	11.3	12.1	13.0	15.8	10.8	4.5
	60세 이상	327	263	35.3	13.5	11.6	11.9	11.7	8.0	8.0
성	남성	728	495	32.6	15.0	11.4	12.3	14.9	11.5	2.4
	여성	294	505	27.6	9.8	12.0	8.9	20.9	15.7	5.0
지역	서울	254	192	34.0	12.1	9.3	10.2	16.4	15.4	2.6
	경기/인천	335	306	29.8	12.4	14.3	9.5	17.9	11.8	4.3
	대전/충청/세종	92	106	25.1	11.0	17.7	16.0	11.4	15.3	3.5
	강원/제주	46	43	33.5	9.7	19.6	10.9	9.8	8.2	8.2
	부산/울산/경남	125	154	31.7	14.3	8.0	12.3	12.9	17.0	3.7
	대구/경북	96	100	40.2	14.9	6.3	4.3	24.3	5.8	4.3
	전남/광주/전북	74	100	14.3	10.2	9.7	12.4	32.4	18.9	2.1
국정지지율	매우 잘못함	340	298	71.1	18.0	4.3	2.1	1.7	1.3	1.5
	잘못하는 편	170	158	43.0	24.4	17.6	4.4	3.7	0.8	6.1
	잘 하는 편	177	186	4.7	8.6	26.4	27.1	23.4	4.7	5.0
	매우 잘함	304	324	2.9	1.2	6.6	12.9	38.1	37.3	1.0
	잘모름	31	35	7.8	34.1	16.8	1.9	4.7	4.1	30.6
경제상태	매우 좋다	67	80	7.4	-	4.1	-	27.2	61.4	-
	좋은 편	210	207	2.4	2.5	7.9	13.1	40.7	32.3	1.2
	나쁜 편	289	280	18.2	19.8	24.0	19.0	12.0	2.8	4.3
	매우 나쁨	413	377	62.6	16.3	6.9	4.7	5.2	1.6	2.7
	잘모름	43	55	4.7	3.6	7.7	14.5	35.8	11.2	22.6
정치성향별	보수	151	137	45.3	9.9	4.6	7.5	16.6	12.2	3.9
	중도보수	283	251	39.4	18.3	11.2	8.0	9.8	12.1	1.3
	중도진보	289	278	16.9	13.6	15.0	17.0	21.5	14.3	1.7
	진보	168	178	22.3	5.1	10.2	8.8	28.7	22.7	2.2
	잘모름	131	156	33.9	11.4	14.5	8.1	13.4	5.7	12.9

문4) 북한이 최근 두차례 수발의 발사체 또는 미사일을 발사한 현 상황에서 북한에 식량을 지원하는 것에 대해 어떻게 생각하십니까?

		조사완료 사례수	목표할당 사례수	북한에 식량 지원						
				매우 찬성	찬성하는 편	긍정	반대하는 편	매우 반대	부정	잘모름
				%	%	%	%	%	%	%
전체		1022	1000	20.3	21.8	42.1	21.5	33.5	55.0	2.9
연령	19세이상 20대	110	174	15.8	23.6	39.4	24.0	32.9	56.9	3.7
	30대	140	167	21.5	21.1	42.6	14.4	38.2	52.6	4.7
	40대	168	195	32.6	24.4	57.0	12.6	29.6	42.2	0.9
	50대	277	200	23.8	18.9	42.8	18.0	36.9	55.0	2.3
	60세 이상	327	263	10.8	21.4	32.2	33.5	31.3	64.8	3.1
성	남성	728	495	20.4	19.2	39.6	20.8	37.6	58.4	2.0
	여성	294	505	20.3	24.4	44.6	22.2	29.5	51.6	3.7
지역	서울	254	192	23.9	23.0	46.9	19.3	31.2	50.5	2.7
	경기/인천	335	306	20.0	21.9	41.9	22.1	33.2	55.4	2.7
	대전/충청/세종	92	106	15.4	26.0	41.5	18.4	37.4	55.8	2.8
	강원/제주	46	43	6.1	20.5	26.7	26.1	37.1	63.2	10.2
	부산/울산/경남	125	154	21.0	17.9	38.8	21.3	37.4	58.7	2.5
	대구/경북	96	100	19.1	11.7	30.8	24.2	43.9	68.1	1.1
	전남/광주/전북	74	100	26.0	31.7	57.7	22.5	16.8	39.4	2.9
국정지지율	매우 잘못함	340	298	1.3	1.1	2.4	21.7	74.4	96.1	1.5
	잘못하는 편	170	158	3.8	10.6	14.4	36.5	47.1	83.6	2.0
	잘 하는 편	177	186	19.4	42.1	61.4	27.4	7.8	35.3	3.3
	매우 잘함	304	324	47.3	35.6	82.9	8.6	5.7	14.4	2.7
	잘모름	31	35	12.6	14.4	27.0	38.5	17.5	56.0	17.0
정치성향별	보수	151	137	14.6	10.8	25.4	25.4	44.6	70.1	4.5
	중도보수	283	251	12.8	16.0	28.9	24.8	45.9	70.7	0.4
	중도진보	289	278	26.8	29.4	56.2	19.9	21.5	41.4	2.4
	진보	168	178	27.8	32.9	60.7	13.2	22.4	35.6	3.7
	잘모름	131	156	17.3	14.7	31.9	24.9	37.9	62.8	5.3

문5) 선생님의 정치성향은 다음중 어느 쪽에 더 가깝다고 생각하십니까 ?

		조사완료 사례수	목표할당 사례수	정치성향				
				보수	중도보수	중도진보	진보	잘 모름
				%	%	%	%	%
전체		1022	1000	13.7	25.1	27.8	17.8	15.6
연령	19세이상20대	110	174	6.6	28.5	33.0	15.5	16.4
	30대	140	167	6.5	12.8	44.3	25.3	11.2
	40대	168	195	11.7	25.3	28.6	21.9	12.4
	50대	277	200	15.5	31.3	19.3	20.7	13.2
	60세 이상	327	263	23.0	25.9	19.8	9.3	22.0
성	남성	728	495	12.9	28.9	32.3	15.5	10.5
	여성	294	505	14.5	21.4	23.4	20.1	20.6
지역	서울	254	192	14.6	28.8	28.5	13.8	14.2
	경기/인천	335	306	10.2	26.8	31.3	17.2	14.6
	대전/충청/세종	92	106	17.9	22.5	25.0	18.2	16.5
	강원/제주	46	43	11.7	29.6	24.1	14.7	20.0
	부산/울산/경남	125	154	13.2	26.0	21.2	23.9	15.8
	대구/경북	96	100	22.6	20.0	24.5	12.7	20.2
	전남/광주/전북	74	100	11.0	17.4	33.7	24.1	13.7