

R&Search

알앤써치 바로미터 8월 2주차
(2016.8.10)

알앤써치

- I. 조사개요
- II. 주요조사결과
 1. 국정지지율
 2. 차기 대권 후보 지지율
 3. 정당 지지율
 4. 김영란법 시행령안
- III. 통계표

1. 조사 명	R & Search 바로미터 8월 2주차 (2016년 8월 10일 발표)
2. 조사 기간	➢ 2016년 8월7일~8월8일 (2일간)
3. 조사 방법	➢ 구조화된 설문지를 이용한 무/유선RDD 자동응답
4. 조사 대상	➢ 전국 19세 이상 성인 남녀
5. 표본 크기	➢ 1,043명 (무선 94% / 유선 6%)
6. 표본 추출	➢ 성, 연령, 지역별 인구 비례 알당 추출
7. 표본 오차	➢ 95% 신뢰수준 $\pm 3.0\%p$
8. 응답 율	➢ 3.1%
9. 조사기관/의뢰처	➢ (주) 알앤씨지 / (주) 데일리안
10. 통계보정	➢ 성별, 연령별, 지역별 가중 값 부여(2016년 1월말 행정자치부 발표 주민등록 인구 기준)

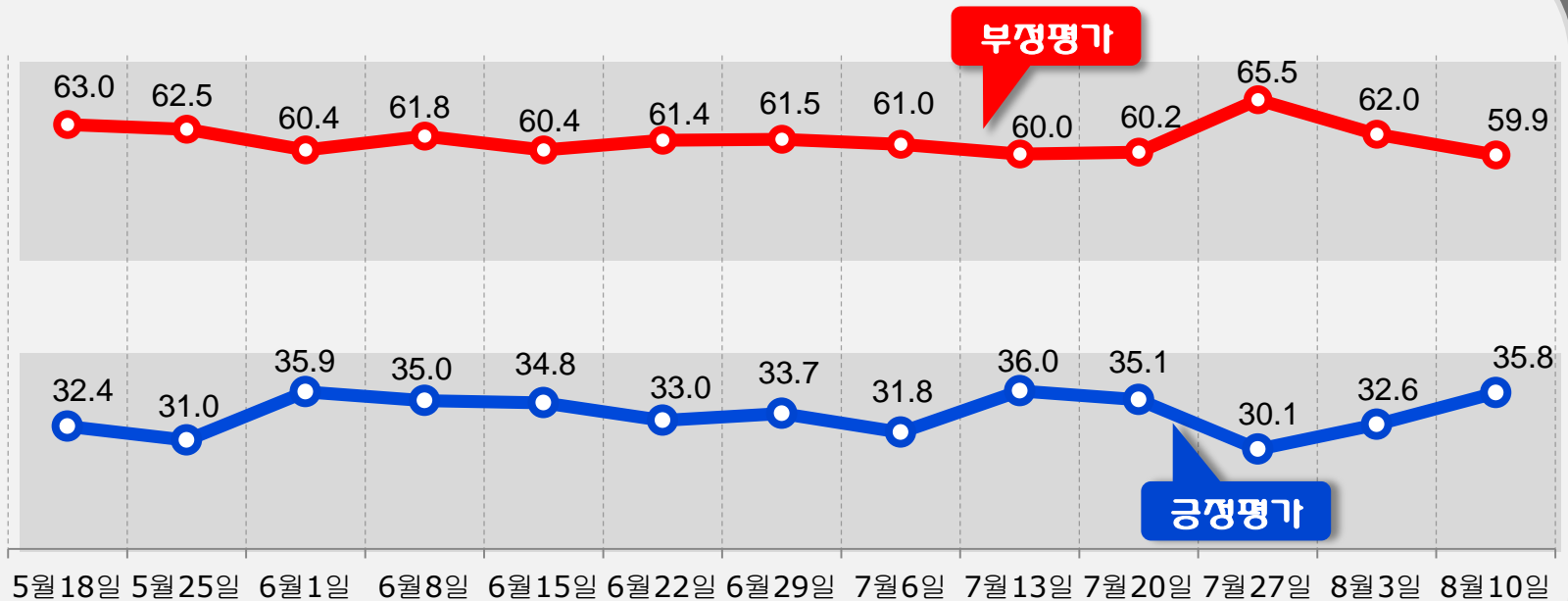
R&Search

연구개발

II. 주요 조사 결과

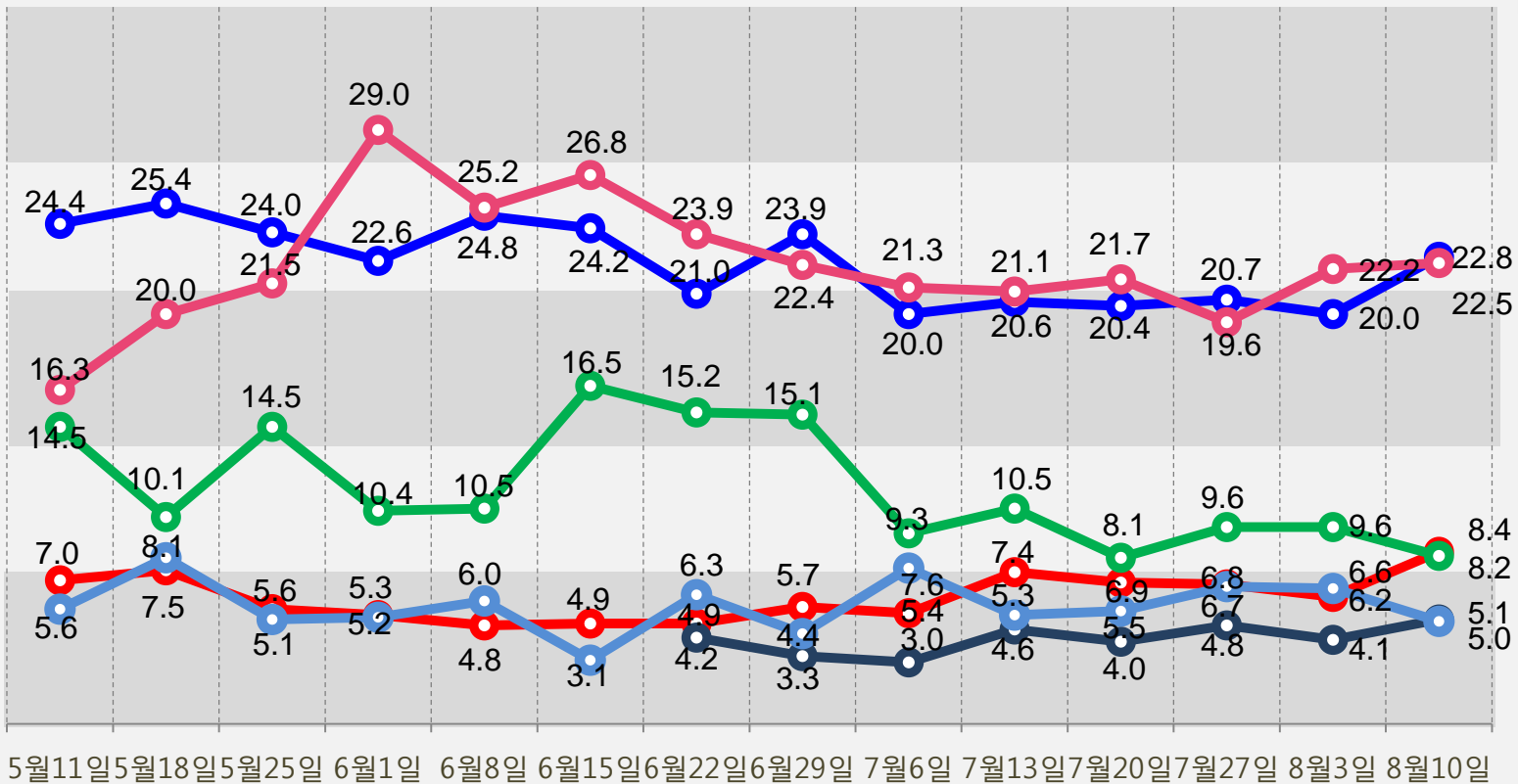
박근혜 대통령 국정운영 지지율

2 주 연속 긍정적인 평가는 상승한 반면, 부정적인 평가는 하락한 것으로 조사됨.
 긍정적인 평가는 전주대비 3.2%P 상승한 35.8P 이며,
 부정적인 평가는 2.1%P 하락한 59.9% 로 조사됨.
 특히 부정적인 평가가 4월 총선 이후 최초로 60% 아래로 떨어짐.
 TK에서 국정지지율이 전주대비 6.0%P 상승한 40.5% 로 조사되었으며,
 60대 이상에서 지지율이 65.5% 로 전주대비 8.7%P 상승함.
 ->전당대회 효과



BIG 6 차기 대선 후보 지지율

문재인 22.8% > 반기문 22.5% > 김무성 8.4% > 안철수 8.2% > 이재명 5.1% > 박원순 5.0% 순으로 조사됨.
 반 총장과 문재인 전대표는 이번 주 에도 여전히 지지율 20%초반 대로
 선두그룹을 형성하면서 오차 범위 내에서 1위 자리를 놓고 각축을 벌이고 있는 것으로 조사 되었지만,
 문재인 전대표가 전주대비 지지율이 2.8%p 상승한 22.8%로 0.3%p 차로 2주 만에 1위 자리를 회복함.
 중위권 그룹에서는 여전히 안철수, 김무성 전 대표, 박원순 서울시장, 이재명시장
 이 중위권선두를 놓고 치열하게 경쟁하고 있는 것으로 조사되었지만, 김무성 전대표가 지난주 대비 2.2%p
 상승한 8.4%p 로 안철수 전대표를 총선 이후 (반기문 포함조사) 최초로 4위로 밀어내고 중위권 선두로
 진입함. 그리고, 이재명 시장이 호남과 정의당 지지 층 에서 상대적으로 높은 지지로
 지지율 마의 5%선을 돌파하면서 박원순 시장과의 격차는 0.1%p 에 불과하지만 빅5 로 새롭게 진입함
 ((but, 5% 선 유지여부는 쉽지 않아 보임).



문재인



반기문



김무성



안철수



이재명



박원순

12人 차기 대선 후보 지지율

문재인 22.8% > 반기문 22.5% > 김무성 8.4% > 안철수 8.2% > 이재명 5.1% > 박원순 5.0% > 오세훈 4.3% > 안희정 2.7% > 김부겸 2.4% > 유승민 1.6% > 남경필 1.3% > 원희룡 0.8% 순으로 조사됨.

호남에서는 문재인 21% > 안철수 13.6% > 반기문 12.8% > 이재명 12.0% > 박원순 10.8% 순으로 문재인 전대표가 20% 대 지지를 받고 있는 것으로 조사됨.

반면 반기문 총장은 TK(29.5%)와 충청(30.6%)에서 30%대 지지를 받고 있는 것으로 조사됨.

새누리당 지지층에서는 반총장 43.3% > 김무성 15.6% > 오세훈 8.6%

더민주 에서는 문재인 57.0% > 박원순 8.1% > 이재명 7.1%

국민의 당에서는 안철수 37.7% > 박원순 10.5% > 문재인 9.3% > 이재명 8.8%

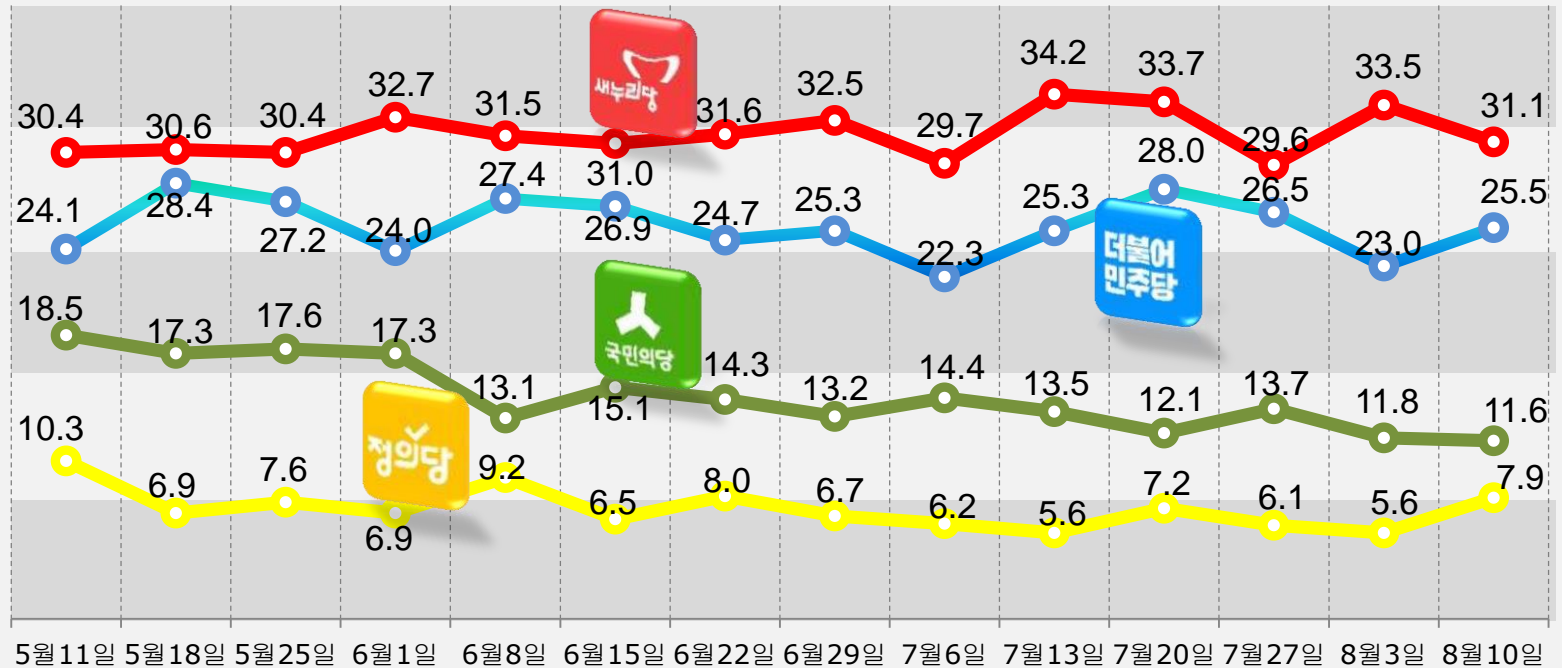
정의당에서는 문재인 36.5% > 이재명 14.2% > 안철수 9.2% > 박원순 9.1% 순으로 조사됨.

8월 2주차 12人 차기 대선 후보 지지율



정당 지지도

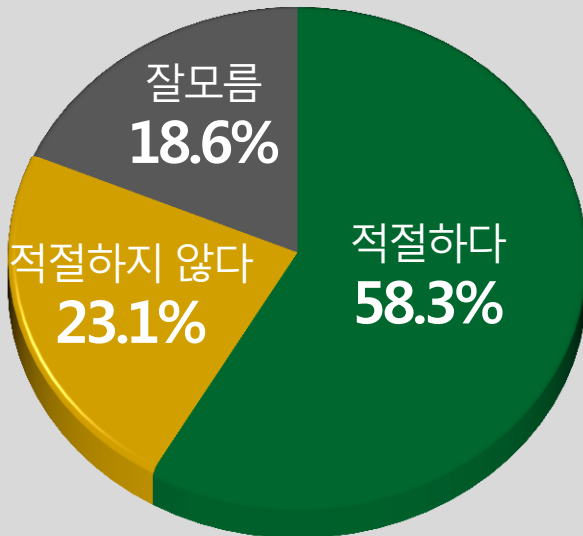
새누리당 31.1% > 더불어민주당 25.5% > 국민의당 11.6% > 정의당 7.9 순으로 조사됨.
 더민주와 정의당을 제외한 2당의 지지율은 모두 하락함.
 새누리당과 더민주의 격차는 5.6%p 로 다시 한자리숫자로 좁혀짐.



김영란 법 시행령 안 3.5.10 만원 적절여부

적절하다는 의견이 58.3% 로 적절하지않다는 의견 23.1% 보다 두배정도 높은 것으로 조사됨.
 But, 서울 수도권보다는 지방에서 적절하지 않다는 의견이 상대적으로 높은 것으로 조사됨.

김영란법 시행령안 3.5.10 만원 적절여부



		김영란법 시행령안 3.5.10 만원		
		적절하다	적절하지 않다	잘모름
		%	%	%
	전체	58.3	23.1	18.6
연령	19세이상20대	59.7	23.3	17.0
	30대	62.3	21.5	16.3
	40대	68.9	20.3	10.8
	50대	58.6	29.9	11.6
	60세이상	44.3	21.1	34.7
성	남성	60.8	26.9	12.3
	여성	55.9	19.4	24.7
지역	서울	64.8	23.4	11.7
	경기/인천	61.4	24.3	14.2
	대전/충청/세종	45.7	20.3	34.0
	강원/제주	46.2	24.2	29.7
	부산/울산/경남	56.9	18.6	24.5
지지정당	대구/경북	56.3	25.3	18.4
	전남/광주/전북	58.6	26.1	15.3
	새누리당	53.9	22.3	23.9
	더불어민주당	66.5	22.5	11.0
	국민의당	64.6	22.5	12.8
	정의당	72.4	18.1	9.5
	지지 정당 없음	47.6	26.8	25.6

R&Search

R&Search

III. 통계표

1. 응답자 특성

		조사완료		목표할당		가중값배율
		사례수	비율	사례수	비율	
(응답자의 수)		1043	100	1043	100	1.00
연령	19세이상20대	113	10.8	184	17.6	1.62
	30대	132	12.7	190	18.3	1.44
	40대	157	15.1	221	21.2	1.41
	50대	312	29.9	207	19.9	0.66
	60세이상	329	31.5	241	23.1	0.73
성	남성	788	75.6	517	49.6	0.66
	여성	255	24.4	526	50.4	2.06
지역	서울	195	18.7	208	20.0	1.07
	경기/인천	271	26.0	307	29.5	1.13
	대전/충청/세종	116	11.1	108	10.3	0.93
	강원/제주	68	6.5	44	4.2	0.65
	부산/울산/경남	175	16.8	164	15.7	0.94
	대구/경북	101	9.7	106	10.2	1.05
	전남/광주/전북	117	11.2	106	10.1	0.91

Q1. 선생님께서 생각하시기에 박근혜 대통령이 대통령으로서 국정운영을 얼마나 잘한다고 생각하십니까?

		조사완료 사례수	목표할당 사례수	박대통령 국정운영				
				매우 잘 못하고 있다	잘 못하고는 편이다	잘하고 있는 편이다	매우 잘 하고 있다	잘 모르겠다
				%	%	%	%	%
	전체	1043	1043	42.7	17.2	19.2	16.6	4.3
연령	19세이상20대	113	184	56.7	20.2	7.0	10.6	5.5
	30대	132	190	66.2	16.2	7.8	5.5	4.4
	40대	157	221	53.3	14.2	17.1	11.7	3.7
	50대	312	207	30.5	19.1	28.2	17.0	5.2
	60세이상	329	241	14.4	17.0	31.5	34.0	3.1
성	남성	788	517	46.8	18.2	15.2	17.7	2.1
	여성	255	526	38.7	16.2	23.1	15.5	6.5
지역	서울	195	208	48.9	18.2	16.9	13.8	2.2
	경기/인천	271	307	46.2	14.5	15.8	19.6	3.8
	대전/충청/세종	116	108	23.1	21.6	24.8	22.3	8.2
	강원/제주	68	44	34.3	14.4	16.1	12.9	22.3
	부산/울산/경남	175	164	46.6	10.5	21.5	19.9	1.4
	대구/경북	101	106	37.2	18.4	27.6	12.9	3.9
	전남/광주/전북	117	106	43.1	29.2	16.7	7.4	3.6
지지정당	새누리당	367	324	11.2	8.3	36.7	40.6	3.2
	더불어민주당	246	266	72.6	18.5	4.1	4.2	0.5
	국민의당	127	121	47.3	33.3	13.3	3.5	2.6
	정의당	74	83	71.8	15.2	2.4	7.3	3.3
	지지정당없음	229	249	39.8	20.3	20.9	8.0	11.0

Q2. 선생님께서는 다음 정치인 중에 차기 대통령으로 가장 적합하다고 생각되시는 정치인이 있다면 한 사람만 선택해 주십시오.

		조사 완료 사례수	목표 할당 사례수	차기대선후보												
				김무성	김부겸	남경필	문재인	박원순	반기문	안철수	안희정	오세훈	원희룡	유승민	이재명	지지 후보 없음
				%	%	%	%	%	%	%	%	%	%	%	%	%
	전체	1043	1043	8.4	2.4	1.3	22.8	5.0	22.5	8.2	2.7	4.3	0.8	1.6	5.1	14.9
연령	19세이상20대	113	184	4.4	0.7	0.7	24.0	6.2	11.3	8.3	3.7	7.1	1.4	1.3	10.8	20.1
	30대	132	190	6.8	0.5	1.8	42.3	6.4	8.8	8.6	2.2	2.0	0.5	3.3	5.4	11.4
	40대	157	221	5.7	4.0	1.3	28.8	8.2	19.6	9.6	1.8	2.4	0.4	0.8	6.7	10.6
	50대	312	207	10.9	3.2	1.8	16.7	1.2	22.4	10.4	3.9	3.8	2.0	1.8	3.3	18.5
	60세이상	329	241	13.1	3.0	0.7	6.2	3.1	44.5	4.9	2.2	6.1	0.1	1.1	0.5	14.5
성	남성	788	517	7.0	2.2	2.1	24.2	4.9	21.7	9.6	2.6	4.5	1.0	1.9	6.1	12.1
	여성	255	526	9.8	2.6	0.5	21.4	5.0	23.3	6.9	2.9	4.2	0.6	1.3	4.1	17.6
지역	서울	195	208	6.8	2.2	0.9	25.7	6.5	22.2	9.7	0.8	7.5	0.5	1.3	3.7	12.3
	경기/인천	271	307	7.7	1.8	1.7	25.8	4.0	21.3	5.9	3.0	4.8	-	2.3	6.3	15.2
	대전/충청/세종	116	108	3.6	1.4	3.5	11.2	5.3	30.6	7.4	10.7	0.7	2.3	0.3	1.4	21.6
	강원/제주	68	44	9.3	0.6	3.1	18.7	1.8	18.0	6.7	7.9	1.9	4.6	0.6	2.4	24.5
	부산/울산/경남	175	164	15.5	2.5	-	27.8	3.0	22.8	6.1	0.5	2.2	1.1	2.0	3.3	13.2
	대구/경북	101	106	4.1	7.3	0.9	15.7	2.8	29.5	11.7	0.4	6.1	1.2	1.7	5.0	13.7
	전남/광주/전북	117	106	11.8	1.0	-	21.0	10.8	12.8	13.6	1.1	2.7	-	1.4	12.0	11.8
지지정당	새누리당	367	324	15.6	3.3	2.3	3.6	0.5	43.3	2.8	1.0	8.8	1.0	1.7	1.2	15.0
	더불어민주당	246	266	2.7	1.5	1.2	57.0	8.1	6.4	2.9	4.9	0.7	1.0	0.8	7.1	5.6
	국민의당	127	121	10.0	0.7	-	9.3	10.5	8.7	37.7	3.8	0.3	-	2.4	8.8	7.7
	정의당	74	83	3.6	1.3	1.9	36.5	9.1	7.9	9.2	5.3	1.6	-	-	14.2	9.5
	지지정당없음	229	249	6.0	3.3	0.4	13.1	3.4	24.3	6.4	1.2	5.1	1.1	2.6	3.1	29.9

Q3. 선생님께서 현재 지지하고 있는 정당은 어디이십니까?
정당호명은 국회 의석순입니다.

		조사완료 사례수	목표할당 사례수	지지정당				
				새누리당	더불어민주당	국민의당	정의당	지지정당없음
				%	%	%	%	%
전체		1043	1043	31.1	25.5	11.6	7.9	23.9
연령	19세이상20대	113	184	15.0	29.6	14.9	8.7	31.7
	30대	132	190	19.8	37.3	11.3	12.9	18.8
	40대	157	221	17.4	32.0	11.6	13.6	25.3
	50대	312	207	38.1	21.7	11.6	3.0	25.6
	60세이상	329	241	58.6	10.4	9.3	2.5	19.2
성	남성	788	517	30.4	26.5	14.0	8.4	20.6
	여성	255	526	31.7	24.6	9.2	7.4	27.1
지역	서울	195	208	28.4	21.2	12.4	12.3	25.7
	경기/인천	271	307	31.9	34.1	8.3	6.1	19.5
	대전/충청/세종	116	108	47.3	14.8	10.9	3.5	23.4
	강원/제주	68	44	24.6	30.6	4.8	3.7	36.2
	부산/울산/경남	175	164	35.4	25.8	7.1	6.5	25.3
	대구/경북	101	106	34.7	17.5	7.6	14.0	26.2
	전남/광주/전북	117	106	9.5	25.5	34.2	7.1	23.8

Q4. 선생님께서 김영란법 시행령안이 규정하고 있는 식사, 선물, 경조사비 3.5.10만원이 적절하다고 생각하십니까?

		조사완료 사례수	목표할당 사례수	김영란법 시행령안		
				적절하다	적절하지않다	잘모름
				%	%	%
전체		1043	1043	58.3	23.1	18.6
연령	19세이상20대	113	184	59.7	23.3	17.0
	30대	132	190	62.3	21.5	16.3
	40대	157	221	68.9	20.3	10.8
	50대	312	207	58.6	29.9	11.6
	60세이상	329	241	44.3	21.1	34.7
성	남성	788	517	60.8	26.9	12.3
	여성	255	526	55.9	19.4	24.7
지역	서울	195	208	64.8	23.4	11.7
	경기/인천	271	307	61.4	24.3	14.2
	대전/충청/세종	116	108	45.7	20.3	34.0
	강원/제주	68	44	46.2	24.2	29.7
	부산/울산/경남	175	164	56.9	18.6	24.5
	대구/경북	101	106	56.3	25.3	18.4
	전남/광주/전북	117	106	58.6	26.1	15.3
지지정당	새누리당	367	324	53.9	22.3	23.9
	더불어민주당	246	266	66.5	22.5	11.0
	국민의당	127	121	64.6	22.5	12.8
	정의당	74	83	72.4	18.1	9.5
	지지정당없음	229	249	47.6	26.8	25.6