



R & Search

Research & Search

알앤써치 바로미터 5월 4주차

I. 조사개요

II. 주요조사결과

1. 국정지지율
2. 범 여권 차기정치지도자
3. 범 야권 차기정치지도자
4. 한명숙 전총리 불법정치자금 수수사건 재조사 찬반여부
5. 정당 지지율

III. 통계표

I. 조사개요

1. 조사 명	알앤써치 바로미터 5월 4주차(2020년)
2. 조사 기간	▶ 2020년 5월 25-26일
3. 조사 방법	▶ 구조화된 설문지를 이용한 무선100%자동응답
4. 조사 대상	▶ 전국 만 18세 이상 성인 남녀
5. 표본 크기	▶ 1026명(가중1000명)
6. 표본 추출	▶ 성, 연령, 지역별 인구 비례 할당 추출 무선 RDD
7. 표본 오차	▶ 95% 신뢰수준 $\pm 3.1\%p$
8. 응답 율	▶ 4.7%
9. 조사기관/의뢰처	▶ (주) 알 앤 써 치 / (주) 데일리안
10. 통계보정	▶ 성별, 연령별, 지역별 가중 값 부여 (셀가중 2020년 2월말 행정안전부 발표 주민등록 인구 기준) ▶ 자세한 내용은 중앙선거여론조사심의위원회 에서 확인바람

R&Search

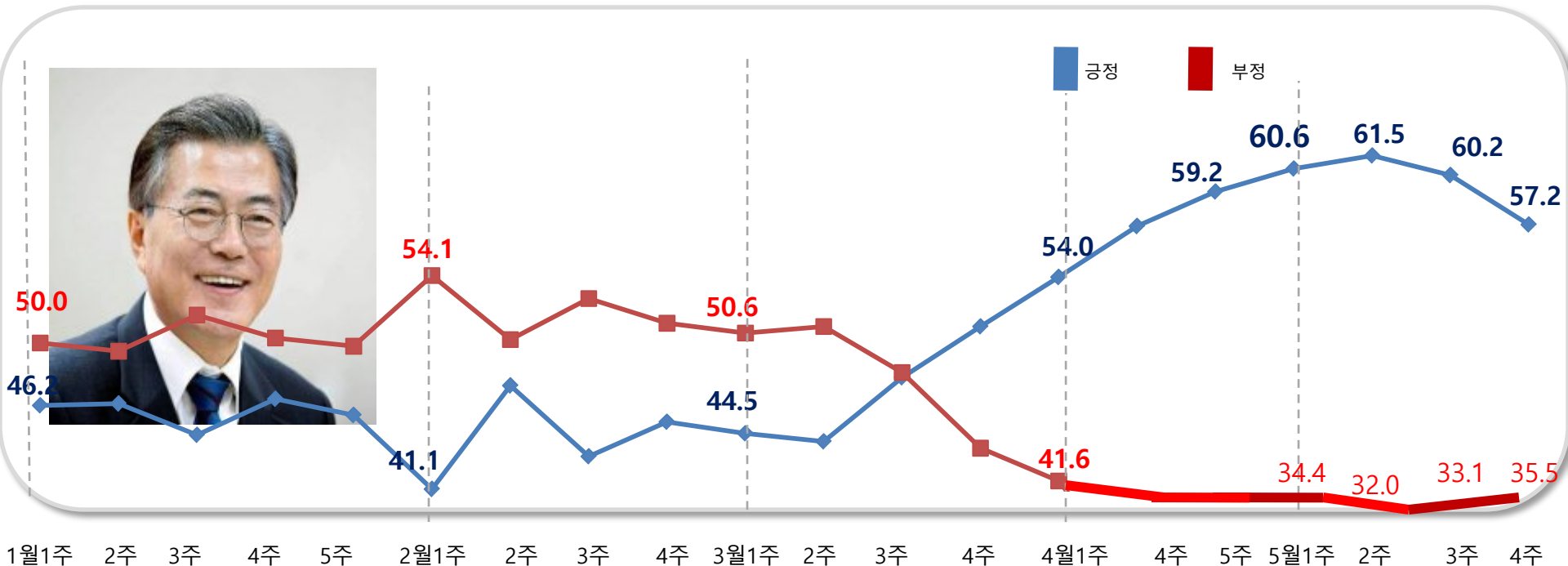
연구개발

II. 통계표

국정 지지율

문1)선생님께서서는 문재인 대통령이 대통령으로서 얼마나 국정운영을 잘하고 있다고 보십니까?

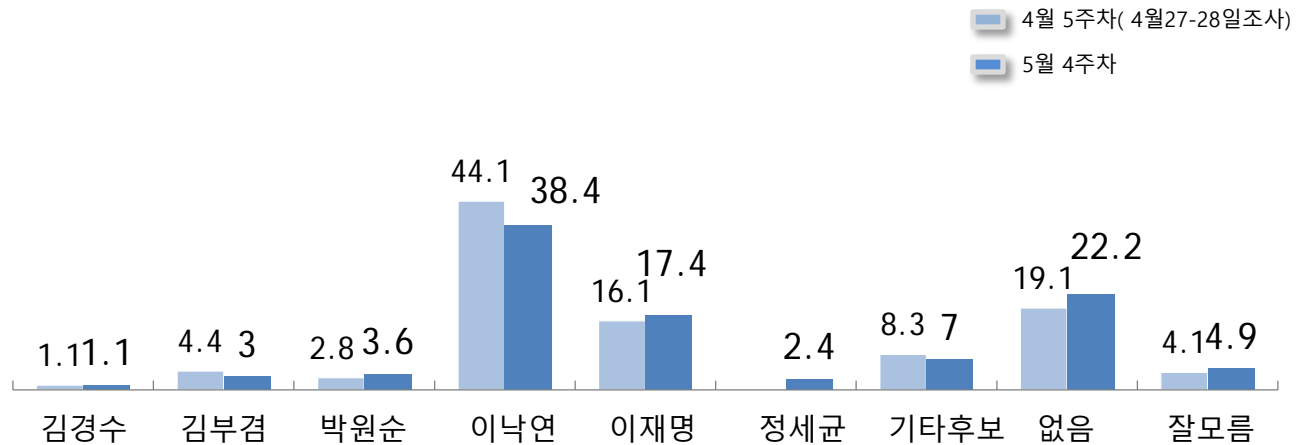
- ▶ 문 대통령의 국정지지율은 57.2% 대 35.5% 로 4주만에 60% 선이 무너지면서 긍정지지율은 3.0%p 하락한 반면, 부정평가는 2.4%p 상승한 것으로 조사됨. 국정지지율이 하락추세이지만, 구체적으로 살펴보면, 전연령, TK을 포함한 전지역, 남성여성 모든층에서 긍정평가가 부정평가보다 더 높은 것으로 조사됨.



2. 여권의 차기정치지도자

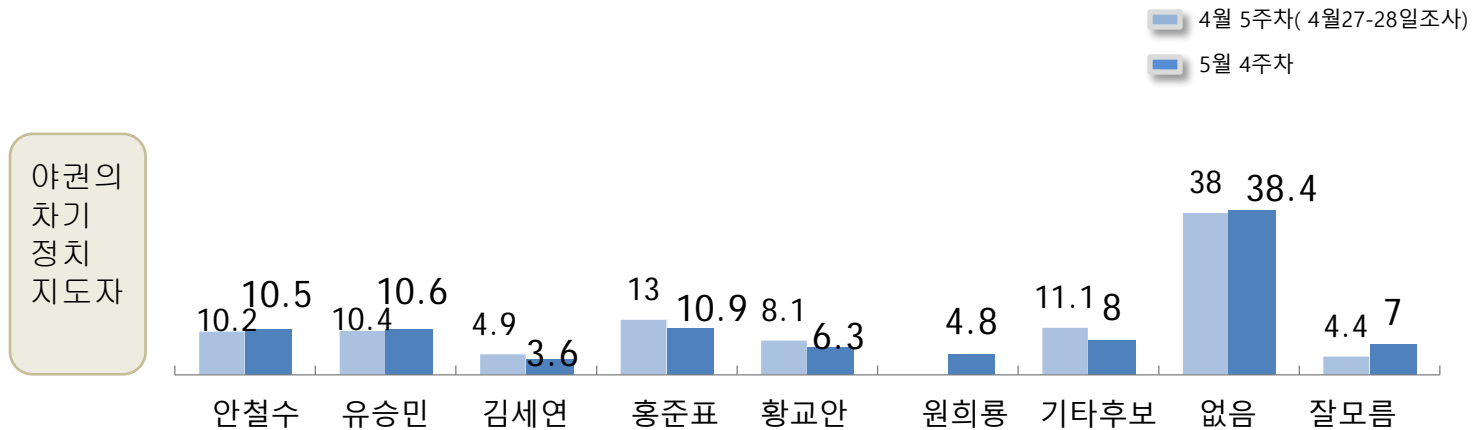
- ▶ 6명의 인물 중 여전히 이낙연 후보가 38.4% 로 1위를 하는 것으로 조사되었으나, 4월조사대비 5.7%p 하락한 것으로 조사됨.
30대에서 지지율 하락이(49.2% > 33.9%) 눈에 띄어 윤미향 당선인 논란 영향으로 보임.
- ▶ 이낙연 전 총리는 40대/호남/더민주 지지층에서 가장 높은 지지를 받는 것으로 조사됨.
- ▶ 이재명지사는 4월 대비 지지율이 1.3%p 상승한 것으로 조사됨

여권의
차기
정치
지도자



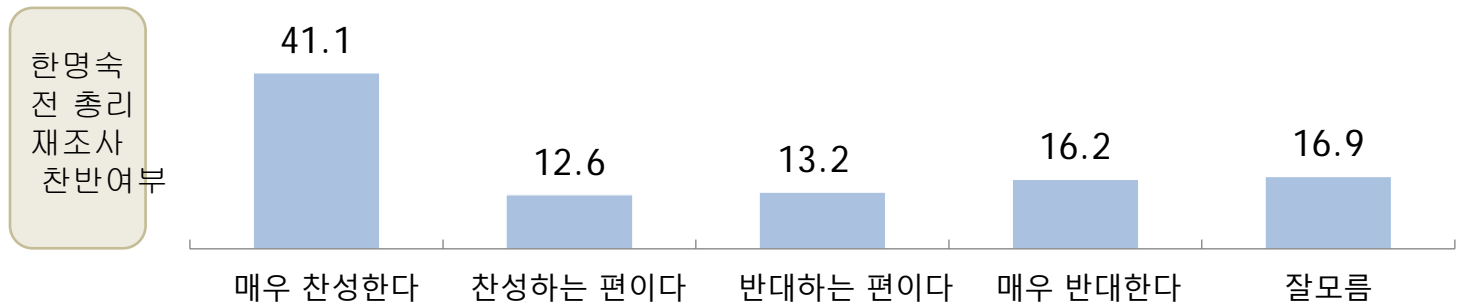
3. 야권의 차기정치지도자

- ▶ 6명의 인물 중 4월 대비 여전히 홍준표 후보가 1위를 하는 것으로 조사되었지만, 2.1%p 하락한 것으로 조사됨.
- ▶ 없다는 응답이 45.4(없음+잘모름)% 로 가장 높게 조사됨.



4. 여권에서 추진하는 한명숙 전총리 불법정치자금 수수사건 재조사 찬반여부

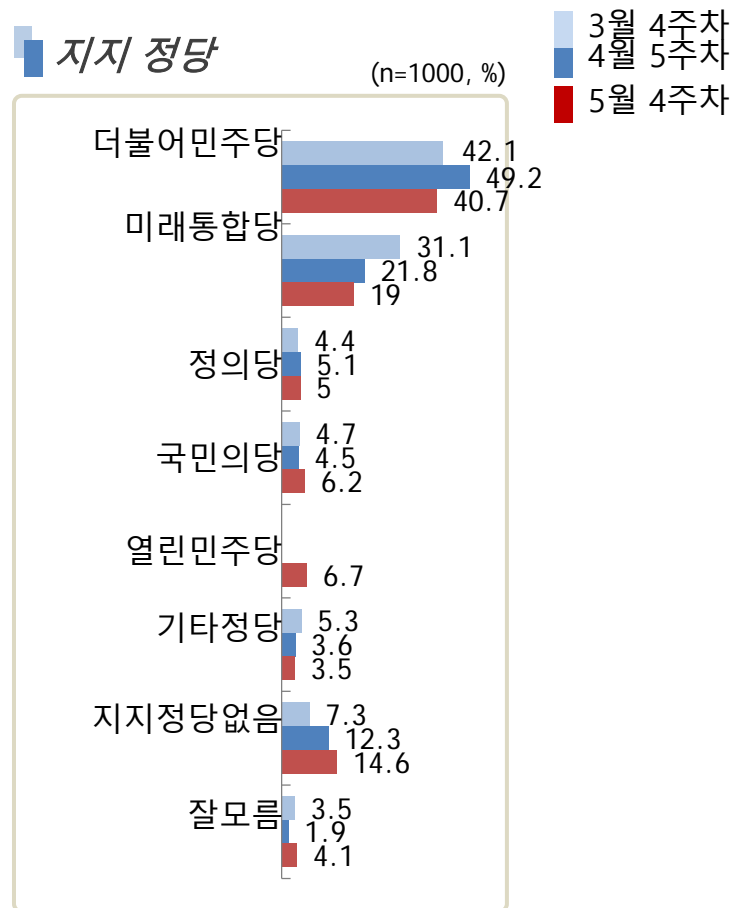
- ▶ 재조사 관련 53.7%가 찬성 29.4%가 반대하는 것으로 조사됨.
- ▶ 더 민주 지지층에서는 68.1%가 찬성하는 것으로 조사됨.



5. 정당지지율

더불어민주당 40.7% > 미래통합당 19% > 열린민주당 6.7% > 국민의당 6.2%
정의당 5% 순으로 조사됨.

3월대비 더민주 지지율은 8.5%p 급락한 반면, 미래통합당은 2.8%p 하락한 것으로 조사됨.
윤미향 당선인 논란으로 20-30대에서 더민주 지지율 하락세가 더 민주 지지율을 끌어내린 것으로 보임.



응답자 특성

		조사완료		목표할당		가중값배율
		사례수	비율	사례 수	비율	
응답자의 수		(1026)	(100)	(1000)	(100)	1.0
연령	18세이상20대	129	12.6	181	18.1	1.4
	30대	153	14.9	160	16.0	1.0
	40대	199	19.4	191	19.1	1.0
	50대	231	22.5	197	19.7	0.9
	60세이상	314	30.6	271	27.1	0.9
성	남성	629	61.3	494	49.4	0.8
	여성	397	38.7	506	50.6	1.3
지역	서울	246	24.0	192	19.2	0.8
	경기/인천	313	30.5	308	30.8	1.0
	대전/충청/세종	76	7.4	106	10.6	1.4
	강원/제주	55	5.4	42	4.2	0.8
	부산/울산/경남	121	11.8	153	15.3	1.3
	대구/경북	113	11.0	100	10.0	0.9
	전남/광주/전북	102	9.9	99	9.9	1.0

문1)선생님께서서는 문재인 대통령이 대통령으로서 얼마나 국정운영을 잘하고 있다고 생각하십니까?
 답변은 로테이션입니다.

		조사완 료 사례수	가중값 적용 사례 수	국정지지율						
				매우 잘못하고 있다	잘못하고 있는 편이 다	부정	잘하는 편이다	매우 잘하고 있다	긍정	잘 모름
				%	%	%	%	%	%	%
전체		(1026)	(1000)	20.1	15.4	35.5	17.1	40.1	57.2	7.3
연령	18세이상20대	129	181	29.4	18.8	48.2	11.7	31.8	43.4	8.3
	30대	153	160	22.6	13.5	36.1	13.0	49.4	62.5	1.4
	40대	199	191	14.7	11.0	25.7	18.6	53.0	71.5	2.8
	50대	231	197	18.0	17.8	35.8	19.9	36.9	56.8	7.4
	60세이상	314	271	17.6	15.6	33.3	20.0	33.4	53.4	13.4
성	남성	629	494	23.3	17.0	40.3	13.9	40.5	54.4	5.3
	여성	397	506	16.9	13.8	30.7	20.3	39.7	59.9	9.4
지역	서울	246	192	23.4	15.8	39.3	15.1	38.4	53.5	7.2
	경기/인천	313	308	19.5	15.0	34.5	17.7	40.7	58.5	7.1
	대전/충청/세종	76	106	15.0	27.6	42.7	14.5	38.4	52.9	4.4
	강원/제주	55	42	10.9	29.2	40.1	16.8	32.8	49.6	10.4
	부산/울산/경남	121	153	26.9	12.5	39.4	12.6	39.0	51.5	9.0
	대구/경북	113	100	27.8	11.2	39.0	20.1	30.2	50.3	10.7
	전남/광주/전북	102	99	6.2	5.7	11.9	25.8	58.0	83.8	4.3
지지 정당	더불어민주당	417	407	4.4	2.6	6.9	21.4	70.3	91.7	1.4
	미래통합당	192	190	44.8	34.4	79.1	9.3	5.3	14.6	6.3
	정의당	56	50	5.6	9.3	14.9	37.7	35.2	72.9	12.2
	국민의당	59	62	33.8	20.5	54.3	11.5	23.1	34.5	11.2
	열린민주당	77	67	1.5	12.4	13.9	11.1	71.0	82.1	4.0
	기타정당	36	35	35.7	28.5	64.2	9.3	7.5	16.8	19.0
	지지 정당 없음	154	146	31.9	23.6	55.4	16.5	11.8	28.4	16.2
	잘 모름	35	41	33.3	19.7	53.0	12.2	11.1	23.3	23.7

문2) 선생님께서는 다음 인물 중 누가 범 여권의 차기정치지도자로 가장 적합하다고 생각하십니까? 호명은 로테이션입니다

		조사 완료 사례 수	가중값 적용 사례 수	범여권 차기정치지도자								
				김경수	김부겸	박원순	이낙연	이재명	정세균	기타 후보	지지 후보없음	잘모름
				%	%	%	%	%		%	%	%
전체		(1026)	(1000)	1.1	3.0	3.6	38.4	17.4	2.4	7.0	22.2	4.9
연령	18세이상20대	129	181	-	2.2	4.5	28.5	19.1	1.7	9.3	29.9	4.8
	30대	153	160	1.5	3.2	3.7	33.9	26.1	1.5	4.1	25.4	0.6
	40대	199	191	1.5	2.5	2.9	46.8	20.0	1.5	6.3	13.9	4.6
	50대	231	197	1.5	4.6	3.6	41.0	16.7	3.5	7.3	18.4	3.3
	60세이상	314	271	1.2	2.5	3.6	39.7	9.8	3.3	7.5	23.7	8.8
성	남성	629	494	1.5	4.4	3.3	34.2	22.9	3.4	7.2	20.4	2.6
	여성	397	506	0.8	1.6	4.0	42.4	12.0	1.4	6.8	23.9	7.1
지역	서울	246	192	1.5	2.5	4.2	37.3	12.8	2.3	5.7	30.9	2.8
	경기/인천	313	308	1.1	3.4	2.9	36.8	23.7	2.1	6.7	20.0	3.2
	대전/충청/세종	76	106	1.0	5.2	1.4	40.7	19.3	2.2	3.0	26.4	0.8
	강원/제주	55	42	-	4.0	9.8	43.8	17.4	-	3.8	14.3	7.0
	부산/울산/경남	121	153	2.0	1.5	4.2	31.6	11.6	3.1	15.9	21.6	8.5
	대구/경북	113	100	-	3.3	3.2	33.7	14.8	3.8	6.9	26.2	8.2
	전남/광주/전북	102	99	0.9	1.8	4.1	55.5	16.4	2.4	2.7	7.7	8.4
지지 정당	더불어민주당	417	407	1.2	2.1	4.1	60.8	19.5	2.9	0.5	5.8	3.1
	미래통합당	192	190	0.9	4.6	2.8	10.4	11.4	4.1	18.5	43.1	4.2
	정의당	56	50	1.8	1.8	12.5	34.8	22.8	-	8.4	14.9	3.1
	국민의당	59	62	-	2.7	-	28.8	31.5	1.1	8.0	21.8	6.0
	열린민주당	77	67	1.0	7.1	4.9	53.6	26.0	0.8	3.2	3.2	-
	기타정당	36	35	4.1	1.9	-	20.4	-	4.1	15.9	48.1	5.3
	지지 정당 없음	154	146	1.2	3.1	1.5	23.3	14.2	1.4	7.4	43.5	4.3
	잘 모름	35	41	-	-	5.8	8.0	8.4	-	13.3	29.8	34.6

문3) 선생님께서는 다음 인물 중 누가 범 야권의 차기정치지도자로 가장 적합하다고 생각하십니까? 호명은 로테이션입니다

		조사완 료 사례수	가중값 적용 사례 수	범야권 차기정치지도자								
				안철수	유승민	김세연	홍준표	황교안	원희룡	기타 후보	지지 후보 없음	잘모름
				%	%	%	%	%	%	%	%	%
전체		(1026)	(1000)	10.5	10.6	3.6	10.9	6.3	4.8	8.0	38.4	7.0
연령	18세이상20대	129	181	11.5	11.0	1.7	16.1	6.4	2.5	7.5	36.7	6.5
	30대	153	160	12.2	13.3	1.9	12.0	8.8	2.9	5.6	39.3	4.0
	40대	199	191	8.2	12.4	5.9	11.8	3.9	5.5	7.0	37.4	7.9
	50대	231	197	12.6	9.8	5.5	11.4	4.3	4.7	8.4	40.3	3.0
	60세이상	314	271	9.1	7.9	2.7	5.6	8.1	6.9	10.2	38.3	11.2
성	남성	629	494	10.8	12.8	4.6	14.3	6.5	5.3	9.1	31.9	4.6
	여성	397	506	10.3	8.4	2.5	7.4	6.2	4.2	7.0	44.8	9.3
지역	서울	246	192	13.2	12.0	3.8	11.8	7.7	4.5	9.7	33.8	3.5
	경기/인천	313	308	11.9	8.2	2.7	11.8	6.5	4.9	8.0	39.1	6.9
	대전/충청/세종	76	106	11.8	9.9	-	4.2	8.8	5.3	6.1	46.3	7.6
	강원/제주	55	42	18.2	20.3	-	14.1	2.6	4.7	6.9	26.0	7.3
	부산/울산/경남	121	153	7.6	7.8	7.0	15.5	4.6	5.2	7.0	40.0	5.5
	대구/경북	113	100	6.9	13.3	6.4	10.9	8.7	3.4	7.0	34.0	9.3
	전남/광주/전북	102	99	4.8	13.1	3.1	4.8	2.6	4.9	9.8	44.0	13.0
지지 정당	더불어민주당	417	407	6.9	9.1	3.3	6.7	3.4	3.5	9.4	50.5	7.2
	미래통합당	192	190	7.1	11.8	4.8	24.4	19.6	7.9	9.1	11.9	3.4
	정의당	56	50	10.7	13.8	9.5	9.8	4.6	6.7	4.8	36.5	3.6
	국민의당	59	62	55.1	11.6	5.9	1.5	1.6	6.6	2.1	13.2	2.5
	열린민주당	77	67	8.3	17.1	-	10.6	2.5	3.8	4.2	49.2	4.3
	기타정당	36	35	6.5	16.2	1.3	8.4	9.1	5.7	15.1	33.2	4.3
	지지 정당 없음	154	146	11.1	10.2	2.8	10.8	2.7	4.0	6.7	45.4	6.3
	잘 모름	35	41	-	-	-	7.5	-	1.6	7.2	42.8	40.9

문4) 선생님께서는 여당에서 한명숙 전 국무총리의 불법 정치자금 수수사건에 대해 재수사를 추진하려는 것에 대해 어떻게 생각 하십니까?

		조사원 료 사례 수	가중값 적용 사례 수	한명숙 전총리 불법정치자금 수수사건 재조사 찬반여부						
				매우 찬성한다	찬성하는 편이다	찬성	반대하는 편이다	매우 반대 한다	반대	잘모름
				%	%	%	%	%	%	%
전체		(1026)	(1000)	41.1	12.6	53.7	13.2	16.2	29.4	16.9
연령	18세이상20대	129	181	41.5	9.9	51.4	6.4	12.5	18.9	29.7
	30대	153	160	46.5	10.4	56.8	15.9	17.4	33.3	9.8
	40대	199	191	53.2	15.7	68.9	7.3	10.8	18.1	13.1
	50대	231	197	38.7	13.9	52.6	14.3	20.3	34.6	12.8
	60세이상	314	271	31.0	12.6	43.6	19.7	18.7	38.4	18.1
성	남성	629	494	45.2	11.0	56.2	13.7	19.4	33.1	10.7
	여성	397	506	37.1	14.2	51.3	12.8	13.0	25.8	22.9
지역	서울	246	192	39.5	14.4	53.9	13.4	18.8	32.1	13.9
	경기/인천	313	308	45.9	10.5	56.4	10.6	17.2	27.8	15.8
	대전/충청/세종	76	106	27.3	9.2	36.5	20.6	17.9	38.5	25.0
	강원/제주	55	42	46.5	8.1	54.6	22.3	16.9	39.2	6.2
	부산/울산/경남	121	153	39.6	12.9	52.5	14.8	17.8	32.6	15.0
	대구/경북	113	100	36.4	15.6	52.0	8.3	14.3	22.6	25.4
	전남/광주/전북	102	99	48.9	17.6	66.5	12.2	5.1	17.3	16.2
지지 정당	더불어민주당	417	407	50.5	17.6	68.1	9.7	5.4	15.1	16.8
	미래통합당	192	190	25.3	3.4	28.7	22.7	34.2	56.9	14.4
	정의당	56	50	37.9	19.0	56.9	13.3	13.9	27.3	15.8
	국민의당	59	62	37.9	11.0	48.9	24.5	18.8	43.3	7.8
	열린민주당	77	67	74.8	5.0	79.8	6.2	4.5	10.8	9.4
	기타정당	36	35	28.2	19.4	47.5	7.4	28.3	35.7	16.7
	지지 정당 없음	154	146	26.4	14.5	40.9	12.8	24.1	36.9	22.2
	잘 모름	35	41	39.3	-	39.3	5.4	18.8	24.2	36.5

Q5).선생님께서서는 다음 중 어느 정당을 지지하십니까? 호명은 로테이션입니다.

		조사완료 사례수	가중값 적용 사례 수	지지정당							
				더불어 민주당	미래 통합당	정의당	국민의당	열린 민주당	기타 정당	지지 정당 없음	잘 모름
				%	%	%	%	%	%	%	%
전체		(1026)	(1000)	40.7	19.0	5.0	6.2	6.7	3.5	14.6	4.1
연령	18세이상20대	129	181	32.8	22.2	3.9	8.6	3.7	5.4	16.9	6.5
	30대	153	160	44.9	17.8	5.3	6.7	10.8	2.7	8.8	2.9
	40대	199	191	44.7	12.5	6.1	5.4	10.1	2.1	14.2	4.9
	50대	231	197	41.3	21.2	5.9	5.6	5.9	2.7	15.2	2.2
	60세이상	314	271	40.3	20.5	4.2	5.4	4.6	4.3	16.5	4.1
성	남성	629	494	38.0	20.5	5.9	6.8	8.0	3.6	14.6	2.7
	여성	397	506	43.4	17.6	4.2	5.7	5.5	3.5	14.7	5.5
지역	서울	246	192	36.5	21.3	6.1	4.8	6.6	4.0	18.0	2.8
	경기/인천	313	308	42.2	15.2	6.0	7.4	7.6	3.3	14.4	3.9
	대전/충청/세종	76	106	40.6	26.9	2.7	5.2	6.4	0.8	14.1	3.2
	강원/제주	55	42	36.7	16.4	7.6	6.1	6.9	13.6	6.6	6.2
	부산/울산/경남	121	153	35.3	22.0	3.2	6.8	6.8	3.7	16.0	6.1
	대구/경북	113	100	30.9	30.0	5.0	4.9	4.7	2.1	17.1	5.3
	전남/광주/전북	102	99	64.7	3.2	4.2	7.0	6.6	2.7	8.4	3.3