

알앤써치 바로미터

2023년(August-17회(2년))

바로미터, Barometre,
알앤써치

알앤씨치 바로미터 index

표본 수



만 18세 이상 대한민국에 거주하는 1013명(가중1013명)

표본 추출




무선전화 RDD에서
18세이상 유권자들을 대표할 수 있도록
지역, 성, 연령 비율대로 할당함

- sociodémographiques(개인의 sex, 연령);
- géographiques(지역).

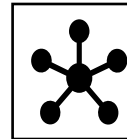
가중값 적용 기준 은 2023년 4월말 행정안전부
주민등록인구 지역/성/연령 비율 임(셀가중).

조사방법



표준화 된 설문지를 이용하여 2023년 8월
23/24/25일 전화 자동응답 방식으로 실시됨

표본 오차




95% 신뢰수준 $\pm 3.1\%$ 포인트

응답율

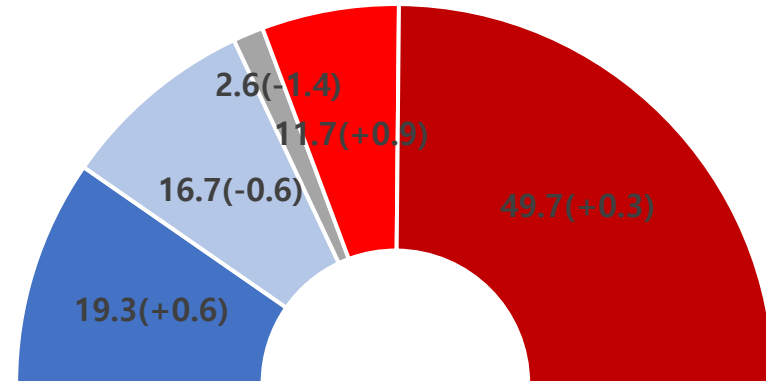


2.4%

1 | 대통령 국정지지율



Q. 귀하께서는 윤석열 대통령이 대통령으로서 국정운영을 잘하고 있다고 생각하십니까?
아니면 잘못하고 있다고 생각하십니까? 답변은 로테이션입니다.



매우 잘하고 있다 잘하고 있는 편이다 잘 모름 잘못하고 있는 편이다 매우 잘못하고 있다

TOTAL 잘함

36.0(=)

TOTAL 잘못함

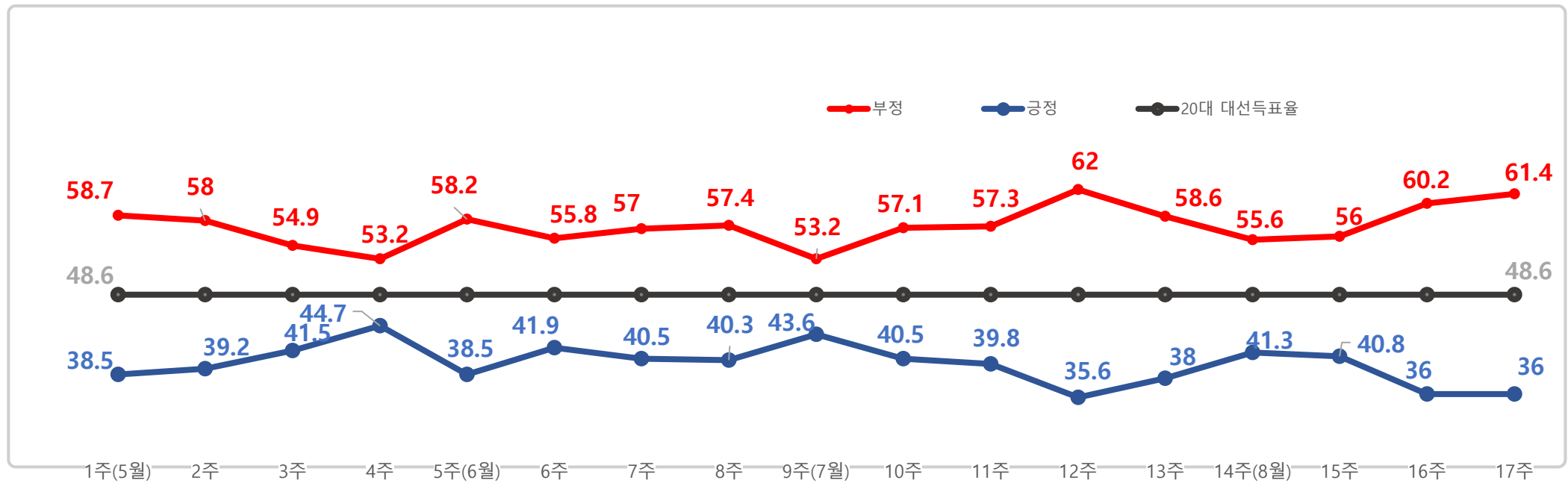
61.4(+1.2)

()직전조사 대비

2 | 집권2년차 국정지지율 추이

(집권1년차 국정운영추이는 알앤써치에서 확인바람)

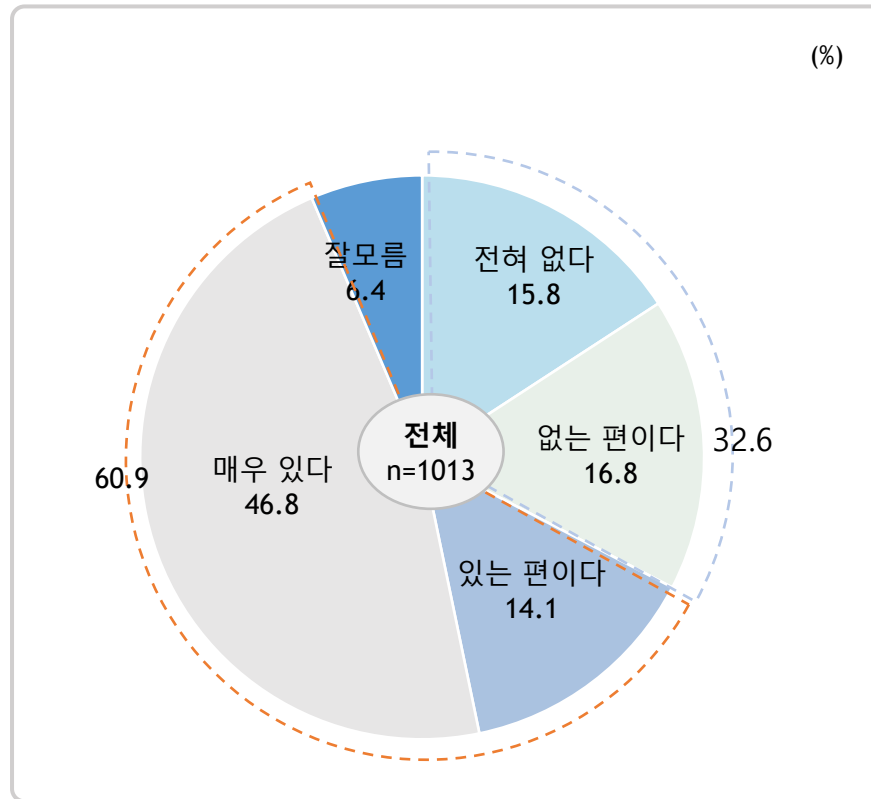
집권2년 대통령 국정지지율 추이

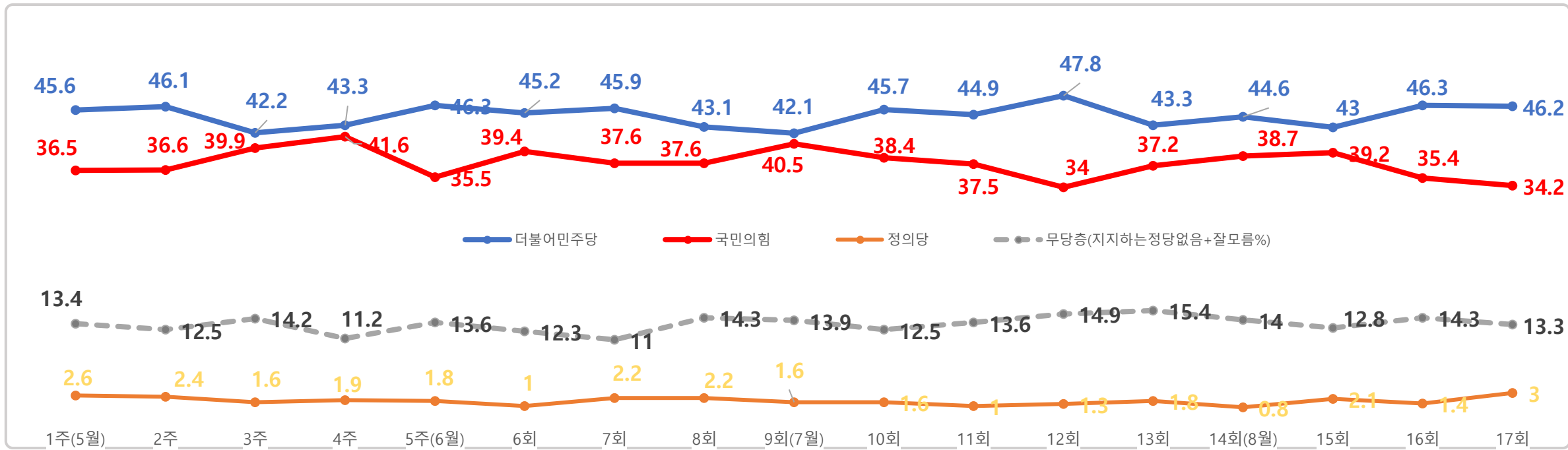


이전 내용은 알앤씨 (<http://www.rnch.co.kr>) 에서 확인바람

3 | 오염수 해양방류로 인한 피해 가능성 ?

오염수 해양방류로 인한 피해 가능성 ?





이전 내용은 알앤써치 (<http://www.rnch.co.kr>) 에서 확인바람

4 | 정당지지율

알쓸신잡 2 || 통계표

응답자 특성

| | | 조사완료 | | 가중값 적용 기준 | | 가중값배율 |
|--------|-----------|--------|-------|-----------|-------|-------|
| | | 사례수 | 비율 | 사례 수 | 비율 | |
| 응답자의 수 | | (1013) | (100) | (1013) | (100) | (1.0) |
| 연령 | 18세 이상20대 | 130 | 12.8 | 166 | 16.4 | 1.3 |
| | 30대 | 175 | 17.3 | 151 | 14.9 | 0.9 |
| | 40대 | 186 | 18.4 | 184 | 18.2 | 1.0 |
| | 50대 | 203 | 20.0 | 197 | 19.4 | 1.0 |
| | 60세이상 | 319 | 31.5 | 315 | 31.1 | 1.0 |
| 성 | 남성 | 533 | 52.6 | 503 | 49.7 | 0.9 |
| | 여성 | 480 | 47.4 | 510 | 50.3 | 1.1 |
| 지역 | 서울 | 204 | 20.1 | 190 | 18.7 | 0.9 |
| | 경기/인천 | 318 | 31.4 | 324 | 32.0 | 1.0 |
| | 대전/충청/세종 | 108 | 10.7 | 107 | 10.6 | 1.0 |
| | 강원/제주 | 46 | 4.5 | 42 | 4.1 | 0.9 |
| | 부산/울산/경남 | 154 | 15.2 | 151 | 14.9 | 1.0 |
| | 대구/경북 | 93 | 9.2 | 100 | 9.9 | 1.1 |
| | 전남/광주/전북 | 90 | 8.9 | 99 | 9.8 | 1.1 |

| | 구분 | | 조사 완료 사례 수 | | | 가중값 적용 기준 사례 수 | | |
|----------|----------|----------|------------|-------|-------|----------------|-------|-------|
| | | | 계 | 남자 | 여자 | 계 | 남자 | 여자 |
| 지역별 | 계 | 합계 | (1013) | (533) | (480) | (1013) | (503) | (510) |
| | | 18세이상20대 | 130 | 83 | 47 | 166 | 86 | 80 |
| | | 30대 | 175 | 104 | 71 | 151 | 78 | 73 |
| | | 40대 | 186 | 96 | 90 | 184 | 94 | 90 |
| | | 50대 | 203 | 102 | 101 | 197 | 100 | 97 |
| | | 60세이상 | 319 | 148 | 171 | 315 | 145 | 170 |
| | 서울 | 소계 | (204) | (105) | (99) | (190) | (91) | (99) |
| | | 18세이상20대 | 32 | 18 | 14 | 36 | 17 | 19 |
| | | 30대 | 48 | 28 | 20 | 32 | 16 | 16 |
| | | 40대 | 34 | 17 | 17 | 33 | 16 | 17 |
| | | 50대 | 35 | 17 | 18 | 34 | 17 | 17 |
| | | 60세이상 | 55 | 25 | 30 | 55 | 25 | 30 |
| | 경기/인천 | 소계 | (318) | (173) | (145) | (324) | (163) | (161) |
| | | 18세이상20대 | 52 | 38 | 14 | 55 | 29 | 26 |
| | | 30대 | 47 | 26 | 21 | 52 | 27 | 25 |
| | | 40대 | 64 | 33 | 31 | 63 | 32 | 31 |
| | | 50대 | 65 | 33 | 32 | 65 | 33 | 32 |
| | | 60세이상 | 90 | 43 | 47 | 89 | 42 | 47 |
| | 대전/충청/세종 | 소계 | (108) | (57) | (51) | (107) | (54) | (53) |
| | | 18세이상20대 | 13 | 8 | 5 | 17 | 9 | 8 |
| | | 30대 | 19 | 11 | 8 | 15 | 8 | 7 |
| | | 40대 | 20 | 10 | 10 | 20 | 10 | 10 |
| | | 50대 | 21 | 11 | 10 | 21 | 11 | 10 |
| | | 60세이상 | 35 | 17 | 18 | 34 | 16 | 18 |
| | 강원/제주 | 소계 | (46) | (23) | (23) | (42) | (21) | (21) |
| | | 18세이상20대 | 5 | 4 | 1 | 6 | 3 | 3 |
| | | 30대 | 7 | 2 | 5 | 6 | 3 | 3 |
| | | 40대 | 8 | 4 | 4 | 7 | 4 | 3 |
| | | 50대 | 11 | 6 | 5 | 8 | 4 | 4 |
| | | 60세이상 | 15 | 7 | 8 | 15 | 7 | 8 |
| 부산/울산/경남 | 소계 | (154) | (85) | (69) | (151) | (75) | (76) | |
| | 18세이상20대 | 14 | 10 | 4 | 22 | 12 | 10 | |
| | 30대 | 29 | 22 | 7 | 21 | 11 | 10 | |
| | 40대 | 28 | 14 | 14 | 27 | 14 | 13 | |
| | 50대 | 31 | 15 | 16 | 30 | 15 | 15 | |
| | 60세이상 | 52 | 24 | 28 | 51 | 23 | 28 | |
| 대구/경북 | 소계 | (93) | (45) | (48) | (100) | (50) | (50) | |
| | 18세이상20대 | 8 | 3 | 5 | 15 | 8 | 7 | |
| | 30대 | 14 | 7 | 7 | 13 | 7 | 6 | |
| | 40대 | 15 | 9 | 6 | 17 | 9 | 8 | |
| | 50대 | 20 | 10 | 10 | 20 | 10 | 10 | |
| | 60세이상 | 36 | 16 | 20 | 35 | 16 | 19 | |
| 전남/광주/전북 | 소계 | (90) | (45) | (45) | (99) | (49) | (50) | |
| | 18세이상20대 | 6 | 2 | 4 | 15 | 8 | 7 | |
| | 30대 | 11 | 8 | 3 | 12 | 6 | 6 | |
| | 40대 | 17 | 9 | 8 | 17 | 9 | 8 | |
| | 50대 | 20 | 10 | 10 | 19 | 10 | 9 | |
| | 60세이상 | 36 | 16 | 20 | 36 | 16 | 20 | |

1) 귀하께서는 현재 다음 정당중 어느 정당을 지지하십니까? 호명은 정당의식 순입니다.

| | | 조사 완료 사례 수 | 가중값 적용 사례 수 | 지지하는 정당 | | | | | |
|------|------------|------------------|-------------------|---------|-------|-----|------|---------|------|
| | | | | 더불어 민주당 | 국민의 힘 | 정의당 | 기타정당 | 지지정당 없음 | 잘 모름 |
| | | | | % | % | % | % | % | % |
| 전체 | | (1013) | (1013) | 46.2 | 34.2 | 3.0 | 3.2 | 12.4 | 0.9 |
| 연령 | 18세 이상 20대 | 130 | 166 | 42.8 | 28.8 | 4.8 | 1.7 | 21.1 | 0.8 |
| | 30대 | 175 | 151 | 53.5 | 28.5 | 1.8 | 3.2 | 12.0 | 1.0 |
| | 40대 | 186 | 184 | 56.6 | 23.9 | 3.7 | 2.3 | 13.5 | - |
| | 50대 | 203 | 197 | 49.5 | 32.2 | 2.0 | 4.0 | 12.3 | - |
| | 60세 이상 | 319 | 315 | 36.4 | 47.2 | 2.9 | 4.1 | 7.5 | 1.9 |
| 성 | 남성 | 533 | 503 | 43.2 | 38.6 | 2.3 | 2.6 | 12.4 | 0.9 |
| | 여성 | 480 | 510 | 49.2 | 29.9 | 3.7 | 3.8 | 12.5 | 0.8 |
| 지역 | 서울 | 204 | 190 | 45.5 | 38.2 | 4.2 | 1.7 | 9.2 | 1.1 |
| | 경기/인천 | 318 | 324 | 50.2 | 30.7 | 2.3 | 3.0 | 12.9 | 0.9 |
| | 대전/충청/세종 | 108 | 107 | 48.9 | 32.6 | 1.9 | 4.0 | 12.7 | - |
| | 강원/제주 | 46 | 42 | 41.5 | 39.0 | - | 6.0 | 11.1 | 2.3 |
| | 부산/울산/경남 | 154 | 151 | 39.0 | 36.3 | 5.9 | 2.6 | 15.9 | 0.3 |
| | 대구/경북 | 93 | 100 | 34.9 | 51.4 | 1.0 | 2.3 | 9.0 | 1.3 |
| | 전남/광주/전북 | 90 | 99 | 56.4 | 17.3 | 2.9 | 6.9 | 15.6 | 1.0 |
| 정치성향 | 보수 | 291 | 292 | 24.5 | 64.5 | 1.7 | 1.8 | 7.1 | 0.3 |
| | 중도 | 396 | 390 | 50.1 | 28.9 | 2.8 | 2.5 | 14.7 | 0.8 |
| | 진보 | 213 | 216 | 73.5 | 8.8 | 5.2 | 4.5 | 7.5 | 0.5 |
| | 잘 모름 | 113 | 115 | 36.8 | 23.0 | 2.8 | 6.9 | 27.5 | 3.0 |

2)귀하께서는 윤석열대통령이 대통령으로서 국정운영을 잘하고 있다고 생각하십니까? 아니면 잘못하고 있다고 생각하십니까? 답변은 로테이션입니다.

| | | 조사 완료 사례 수 | 가중값 적용 사례 수 | 국정지지율 | | | | | | |
|---------|-----------|------------|-------------|------------|--------------|------|------------|-----------|------|------|
| | | | | 매우 잘못하고 있다 | 잘못하고 있는 편 이다 | 부정 | 잘하고 있는 편이다 | 매우 잘하고 있다 | 긍정 | 잘 모름 |
| | | | | % | % | % | % | % | % | % |
| 전체 | | (1013) | (1013) | 49.7 | 11.7 | 61.4 | 16.7 | 19.3 | 36 | 2.6 |
| 연령 | 18세이상 20대 | 130 | 166 | 53.5 | 15 | 68.5 | 14.1 | 12 | 26.1 | 5.5 |
| | 30대 | 175 | 151 | 57.9 | 11.3 | 69.2 | 10.4 | 18.9 | 29.3 | 1.5 |
| | 40대 | 186 | 184 | 65.1 | 7.5 | 72.6 | 10 | 14.9 | 24.9 | 2.6 |
| | 50대 | 203 | 197 | 52.7 | 10.3 | 63 | 15.5 | 20.5 | 36 | 1.0 |
| | 60세이상 | 319 | 315 | 33 | 13.5 | 46.5 | 25.7 | 25.3 | 51 | 2.6 |
| 성 | 남성 | 533 | 503 | 46.7 | 12 | 58.7 | 17.5 | 21.9 | 39.4 | 1.8 |
| | 여성 | 480 | 510 | 52.7 | 11.4 | 64.1 | 15.8 | 16.8 | 32.6 | 3.4 |
| 지역 | 서울 | 204 | 190 | 45.2 | 13.7 | 58.9 | 15.7 | 21 | 36.7 | 4.4 |
| | 경기/인천 | 318 | 324 | 54.7 | 10.7 | 65.4 | 13.9 | 20.3 | 34.2 | 0.3 |
| | 대전/충청/세종 | 108 | 107 | 55.2 | 6.3 | 61.5 | 20.3 | 15.3 | 35.6 | 2.9 |
| | 강원/제주 | 46 | 42 | 42.5 | 8.8 | 51.3 | 24.3 | 19.8 | 44.1 | 4.7 |
| | 부산/울산/경남 | 154 | 151 | 48.3 | 11.8 | 60.1 | 17.4 | 18.5 | 35.9 | 3.9 |
| | 대구/경북 | 93 | 100 | 32.8 | 10.2 | 43 | 27.1 | 27 | 54.1 | 3.0 |
| | 전남/광주/전북 | 90 | 99 | 58.4 | 19.6 | 78 | 8.4 | 10.8 | 19.2 | 2.8 |
| 지지하는 정당 | 더불어민주당 | 467 | 468 | 80 | 15.3 | 95.3 | 1.6 | 2.2 | 3.8 | 0.9 |
| | 국민의 힘 | 358 | 347 | 8.6 | 3.7 | 12.3 | 40.5 | 46.9 | 87.4 | 0.3 |
| | 정의당 | 29 | 30 | 55 | 15.5 | 70.5 | 9.4 | 9.9 | 19.3 | 10.1 |
| | 기타정당 | 33 | 33 | 46.2 | 8.9 | 55.1 | 19.1 | 16.1 | 35.2 | 9.6 |
| | 지지정당 없음 | 117 | 126 | 52.4 | 20.1 | 72.5 | 9 | 8.5 | 17.5 | 10.0 |
| | 잘 모름 | 9 | 9 | 15 | 11.4 | 26.4 | 5.5 | 45.4 | 50.9 | 22.6 |
| 정치성향 | 보수 | 291 | 292 | 31.6 | 6.8 | 38.4 | 27.7 | 32.8 | 60.5 | 1.0 |
| | 중도 | 396 | 390 | 55.3 | 11.6 | 66.9 | 14.1 | 17.1 | 31.2 | 2.0 |
| | 진보 | 213 | 216 | 69.3 | 13.4 | 82.7 | 6 | 9.5 | 15.5 | 1.9 |
| | 잘 모름 | 113 | 115 | 40.3 | 21.3 | 61.6 | 17.3 | 11.1 | 28.4 | 10.0 |

3) 일본의 후쿠시마 원전 오염수를 처리후 해양방류시 귀하가 피해를 입을 가능성은 어느정도 있다고 생각하십니까?

| | | 조사 완료 사례 수 | 가중값 적용 사례 수 | 오염수 해양방류로 피해여부 | | | | | | |
|---------|-----------|------------|-------------|----------------|--------|------|--------|-------|------|------|
| | | | | 전혀 없다 | 없는데 이다 | 없다 | 있는 편이다 | 매우 있다 | 있다 | 잘 모름 |
| | | | | % | % | % | % | % | % | % |
| 전체 | | (1013) | (1013) | 15.8 | 16.8 | 32.6 | 14.1 | 46.8 | 60.9 | 6.4 |
| 연령 | 18세이상 20대 | 130 | 166 | 21.7 | 11.9 | 33.6 | 11 | 49.5 | 60.5 | 5.8 |
| | 30대 | 175 | 151 | 18.6 | 12 | 30.6 | 15.8 | 51.5 | 67.3 | 2.1 |
| | 40대 | 186 | 184 | 10.7 | 10.3 | 21 | 7.9 | 66.4 | 74.3 | 4.7 |
| | 50대 | 203 | 197 | 13.8 | 15.9 | 29.7 | 16.4 | 50 | 66.4 | 4.0 |
| | 60세 이상 | 319 | 315 | 15.7 | 26.3 | 42 | 17.3 | 29.5 | 46.8 | 11.3 |
| 성 | 남성 | 533 | 503 | 19.8 | 18.7 | 38.5 | 16 | 40.1 | 56.1 | 5.4 |
| | 여성 | 480 | 510 | 11.9 | 15 | 26.9 | 12.3 | 53.3 | 65.6 | 7.5 |
| 지역 | 서울 | 204 | 190 | 19.3 | 18 | 37.3 | 13.8 | 41.5 | 55.3 | 7.4 |
| | 경기/인천 | 318 | 324 | 12.4 | 16.7 | 29.1 | 14.6 | 50.6 | 65.2 | 5.8 |
| | 대전/충청/세종 | 108 | 107 | 7.9 | 16.2 | 24.1 | 15.5 | 53.4 | 68.9 | 7.0 |
| | 강원/제주 | 46 | 42 | 25.7 | 15.6 | 41.3 | 8.7 | 40.4 | 49.1 | 9.6 |
| | 부산/울산/경남 | 154 | 151 | 15.9 | 21.8 | 37.7 | 15.6 | 43.3 | 58.9 | 3.5 |
| | 대구/경북 | 93 | 100 | 22.8 | 18 | 40.8 | 11.8 | 38.6 | 50.4 | 8.8 |
| | 전남/광주/전북 | 90 | 99 | 17.6 | 7.7 | 25.3 | 14.4 | 53.6 | 68 | 6.7 |
| 지지하는 정당 | 더불어민주당 | 467 | 468 | 5.3 | 3.3 | 8.6 | 14 | 74.9 | 88.9 | 2.5 |
| | 국민의 힘 | 358 | 347 | 34.8 | 38.6 | 73.4 | 9.2 | 8 | 17.2 | 9.4 |
| | 정의당 | 29 | 30 | 3.3 | 12.2 | 15.5 | 27.2 | 54.2 | 81.4 | 3.1 |
| | 기타정당 | 33 | 33 | 16.6 | 8.5 | 25.1 | 17.8 | 41.4 | 59.2 | 15.6 |
| | 지지정당 없음 | 117 | 126 | 6.9 | 10.8 | 17.7 | 23.6 | 50.7 | 74.3 | 8.0 |
| | 잘 모름 | 9 | 9 | - | 11.4 | 11.4 | 23.4 | 15 | 38.4 | 50.2 |
| 국정운영 | 부정 | 614 | 622 | 4.2 | 4.7 | 8.9 | 16.9 | 71.8 | 88.7 | 2.4 |
| | 긍정 | 376 | 365 | 36.6 | 38.5 | 75.1 | 9.1 | 5.2 | 14.3 | 10.7 |
| | 잘 모름 | 23 | 26 | 3.8 | 3.8 | 7.6 | 19.3 | 30.8 | 50.1 | 42.3 |
| 정치성향 | 보수 | 291 | 292 | 25.6 | 27.2 | 52.8 | 9.6 | 30.5 | 40.1 | 7.1 |
| | 중도 | 396 | 390 | 13.6 | 15.1 | 28.7 | 15.7 | 51.5 | 67.2 | 4.2 |
| | 진보 | 213 | 216 | 11.4 | 7.3 | 18.7 | 15.7 | 63.8 | 79.5 | 1.8 |
| | 잘 모름 | 113 | 115 | 7.2 | 14.3 | 21.5 | 17.5 | 40 | 57.5 | 21.0 |

4)귀하의 정치성향은 다음 중 어느 쪽에 더 가깝다고 생각하십니까?

| | | 조사 완료 사례 수 | 가중값 적용 사례 수 | 정치성향 | | | |
|---------|-----------|------------------|-------------------|------|------|------|------|
| | | | | 보수 | 중도 | 진보 | 잘 모름 |
| | | | | % | % | % | % |
| 전체 | | (1013) | (1013) | 28.8 | 38.5 | 21.3 | 11.4 |
| 연령 | 18세이상 20대 | 130 | 166 | 29.6 | 40.1 | 21.5 | 8.8 |
| | 30대 | 175 | 151 | 24.1 | 44.6 | 22.7 | 8.6 |
| | 40대 | 186 | 184 | 19.2 | 42.0 | 30.7 | 8.1 |
| | 50대 | 203 | 197 | 29.0 | 38.0 | 22.7 | 10.3 |
| | 60세이상 | 319 | 315 | 36.1 | 33.2 | 14.1 | 16.7 |
| 성 | 남성 | 533 | 503 | 31.6 | 40.1 | 19.8 | 8.5 |
| | 여성 | 480 | 510 | 26.1 | 37.0 | 22.8 | 14.1 |
| 지역 | 서울 | 204 | 190 | 28.1 | 41.1 | 20.4 | 10.4 |
| | 경기/인천 | 318 | 324 | 25.9 | 38.8 | 26.9 | 8.4 |
| | 대전/충청/세종 | 108 | 107 | 27.5 | 41.9 | 20.7 | 9.9 |
| | 강원/제주 | 46 | 42 | 33.4 | 37.3 | 11.5 | 17.8 |
| | 부산/울산/경남 | 154 | 151 | 31.3 | 44.8 | 11.6 | 12.3 |
| | 대구/경북 | 93 | 100 | 47.5 | 29.6 | 10.8 | 12.1 |
| | 전남/광주/전북 | 90 | 99 | 16.4 | 28.9 | 35.0 | 19.8 |
| 지지하는 정당 | 더불어민주당 | 467 | 468 | 15.3 | 41.8 | 33.9 | 9.1 |
| | 국민의 힘 | 358 | 347 | 54.3 | 32.6 | 5.5 | 7.7 |
| | 정의당 | 29 | 30 | 16.4 | 36.1 | 37.1 | 10.4 |
| | 기타정당 | 33 | 33 | 16.2 | 30.3 | 29.3 | 24.2 |
| | 지지정당 없음 | 117 | 126 | 16.5 | 45.6 | 12.8 | 25.1 |
| | 잘 모름 | 9 | 9 | 11.4 | 37.2 | 11.9 | 39.4 |