

알앤써치 바로미터

March 2023년(43회)

바로미터, Barometre,
알앤써치

알앤씨치 바로미터 index

표본 수



만 18세 이상 대한민국에 거주하는 1014명(가중1014명)

표본 추출




무선전화 RDD에서
18세이상 유권자들을 대표할 수 있도록
지역, 성, 연령 비율대로 할당함

- sociodémographiques(개인의 sex, 연령);
- géographiques(지역).

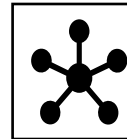
가중값 적용 기준 은 2023년 1월말 행정안전부
주민등록인구 지역/성/연령 비율 임(셀가중).

조사방법



표준화 된 설문지를 이용하여 2023년 3월
19-20일 전화 자동응답 방식으로 실시됨

표본 오차




95% 신뢰수준 $\pm 3.1\%$ 포인트

응답율

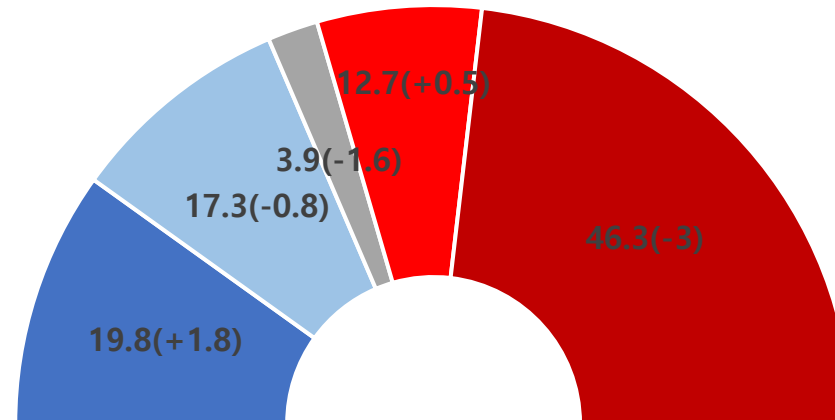


2.8%

1 | 대통령 국정지지율



Q. 귀하께서는 윤석열 대통령이 대통령으로서 국정운영을 잘하고 있다고 생각하십니까?
아니면 잘못하고 있다고 생각하십니까? 답변은 로테이션입니다.

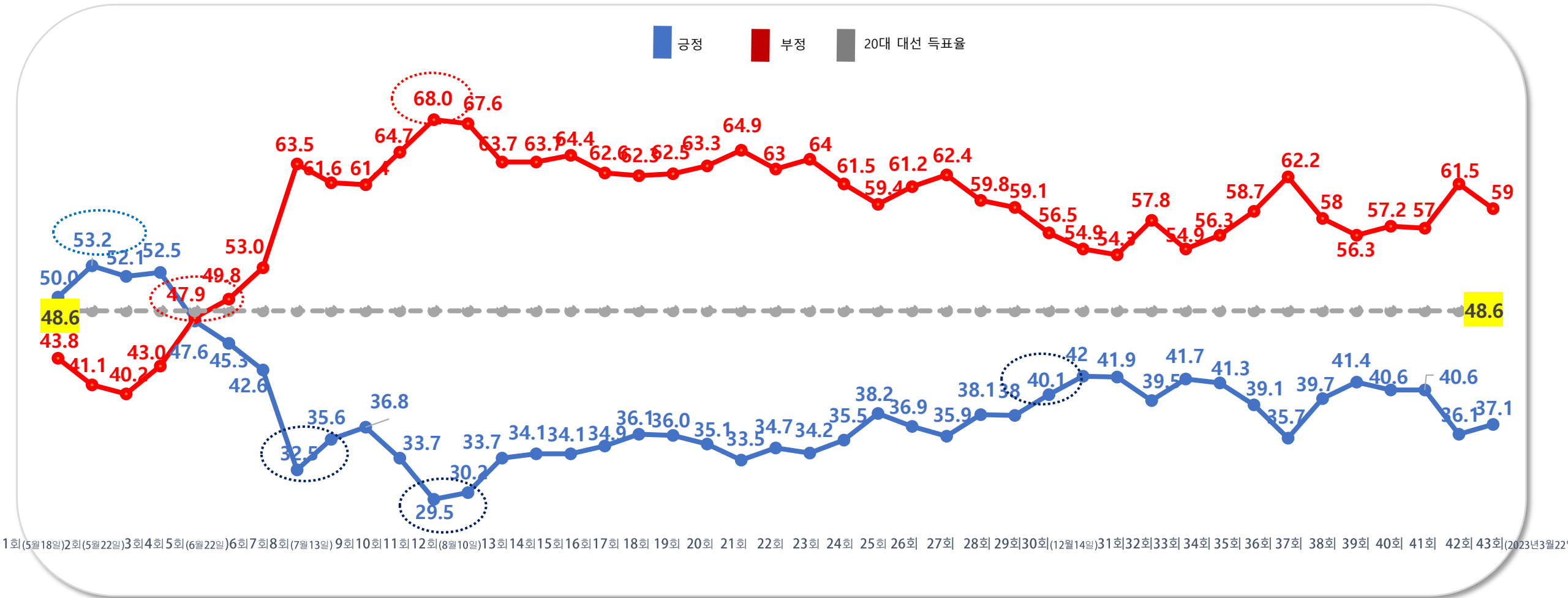


매우 잘하고 있다 잘하고 있는 편이다 잘 모름 잘못하고 있는 편이다 매우 잘못하고 있다

TOTAL 잘함 TOTAL 잘못함

37.1 (+1.0)

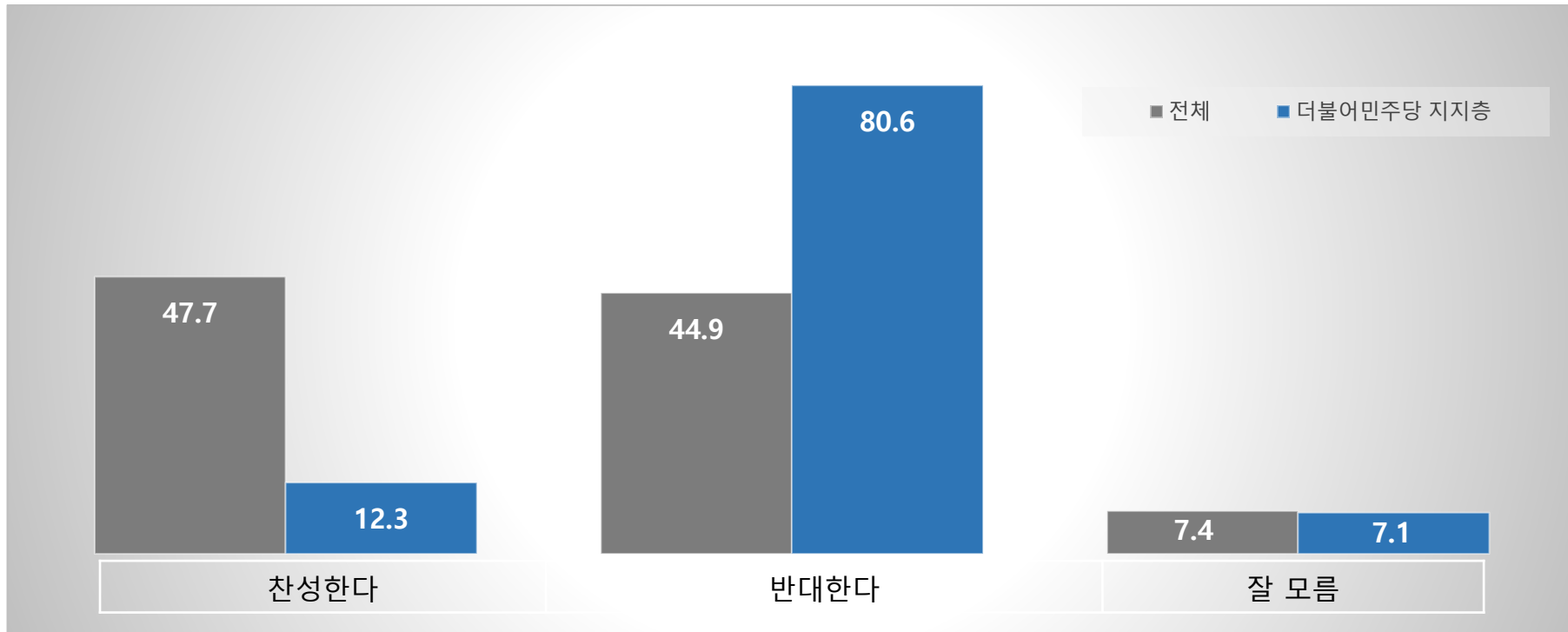
59.0 (-2.5)



2 | '이재명 대표 더불어민주당대표 사퇴주장' 찬/반여부

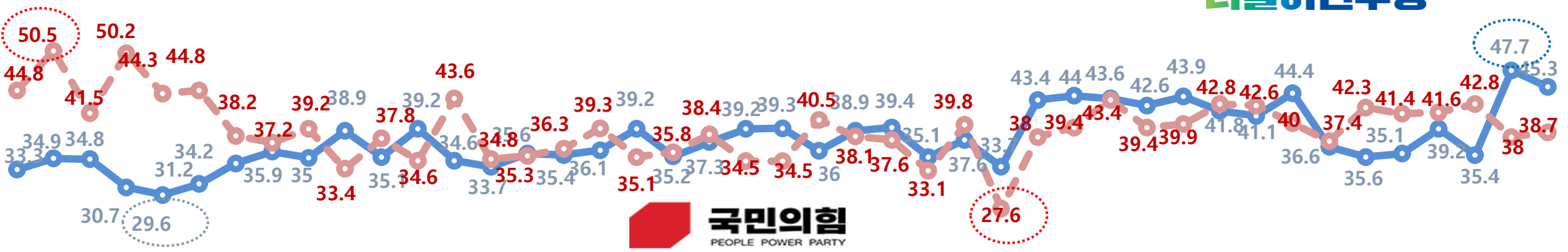
'이재명 더불어민주당 대표직 사퇴주장' 찬/반 여부

Q: 귀하께서는 대장동개발 및 성남FC후원금 의혹으로 검찰수사와 재판을받고 있는 이재명대표가 더불어민주당 대표직을 사퇴하여야 한다는 주장에 대하여 어떻게 생각하십니까?



3 | 정당 지지율

더불어민주당



정의당



보다 자세한 내용은 알앤씨 (<http://www.rnch.co.kr>) 와 중앙선거여론조사심의위원회(<http://www.nesdc.go.kr>) 에서 확인바람

알쓸신잡 2 || 통계표

응답자 특성

		조사완료		가중값 적용 기준		가중값배율
		사례수	비율	사례 수	비율	
응답자의 수		(1014)	(100)	(1014)	(100)	(1.0)
연령	18세 이상20대	135	13.3	170	16.8	1.3
	30대	192	18.9	151	14.9	0.8
	40대	179	17.7	184	18.1	1.0
	50대	199	19.6	197	19.4	1.0
	60세이상	309	30.5	312	30.8	1.0
성	남성	558	55.0	503	49.6	0.9
	여성	456	45.0	511	50.4	1.1
지역	서울	229	22.6	190	18.7	0.8
	경기/인천	320	31.6	322	31.8	1.0
	대전/충청/세종	100	9.9	108	10.6	1.1
	강원/제주	45	4.4	43	4.2	1.0
	부산/울산/경남	141	13.9	152	15.0	1.1
	대구/경북	88	8.7	100	9.9	1.1
	전남/광주/전북	91	9.0	99	9.8	1.1

	구분		조사 완료 사례 수			가중값 적용 기준 사례 수		
			계	남자	여자	계	남자	여자
지역별	계	합계	(1014)	(558)	(456)	(1014)	(503)	(511)
		18세이상20대	135	100	35	170	88	82
		30대	192	117	75	151	78	73
		40대	179	98	81	184	94	90
		50대	199	100	99	197	100	97
		60세이상	309	143	166	312	143	169
	서울	소계	(229)	(129)	(100)	(190)	(91)	(99)
		18세이상20대	44	36	8	36	17	19
		30대	60	34	26	32	16	16
		40대	35	17	18	33	16	17
		50대	35	17	18	34	17	17
		60세이상	55	25	30	55	25	30
	경기/인천	소계	(320)	(174)	(146)	(322)	(161)	(161)
		18세이상20대	42	27	15	56	29	27
		30대	62	41	21	52	27	25
		40대	65	33	32	63	32	31
		50대	66	33	33	65	33	32
		60세이상	85	40	45	86	40	46
	대전/충청/세종	소계	(100)	(55)	(45)	(108)	(55)	(53)
		18세이상20대	12	10	2	18	10	8
		30대	18	9	9	15	8	7
		40대	16	10	6	20	10	10
		50대	21	11	10	21	11	10
		60세이상	33	15	18	34	16	18
	강원/제주	소계	(45)	(23)	(22)	(43)	(22)	(21)
		18세이상20대	6	2	4	7	4	3
		30대	5	3	2	6	3	3
		40대	8	6	2	7	4	3
50대		8	4	4	8	4	4	
60세이상		18	8	10	15	7	8	
부산/울산/경남	소계	(141)	(82)	(59)	(152)	(75)	(77)	
	18세이상20대	16	14	2	23	12	11	
	30대	21	14	7	21	11	10	
	40대	22	14	8	27	14	13	
	50대	30	15	15	30	15	15	
	60세이상	52	25	27	51	23	28	
대구/경북	소계	(88)	(45)	(43)	(100)	(50)	(50)	
	18세이상20대	4	2	2	15	8	7	
	30대	15	9	6	13	7	6	
	40대	16	9	7	17	9	8	
	50대	20	10	10	20	10	10	
	60세이상	33	15	18	35	16	19	
전남/광주/전북	소계	(91)	(50)	(41)	(99)	(49)	(50)	
	18세이상20대	11	9	2	15	8	7	
	30대	11	7	4	12	6	6	
	40대	17	9	8	17	9	8	
	50대	19	10	9	20	10	10	
	60세이상	33	15	18	35	16	19	

1) 귀하께서는 현재 다음 정당중 어느 정당을 지지하십니까? 호명은 정당의식 순입니다.

		조사 완료 사례 수	가중값 적용 사례 수	지지하는 정당					
				더불어민주당	국민의 힘	정의당	기타정당	지지정당 없음	잘 모름
				%	%	%	%	%	%
전체		(1014)	(1014)	45.3	38.7	2.3	1.7	11.3	0.7
연령	18세 이상 20대	135	170	49.9	23.5	5.5	4.0	14.8	2.3
	30대	192	151	41.4	37.3	2.2	1.3	17.2	0.6
	40대	179	184	57.8	27.2	1.6	2.0	10.9	0.5
	50대	199	197	50.7	35.7	1.0	0.5	11.6	0.5
	60세 이상	309	312	33.9	56.3	1.9	1.3	6.7	-
성	남성	558	503	44.1	39.7	1.5	1.5	12.8	0.5
	여성	456	511	46.6	37.7	3.1	1.9	9.9	0.8
지역	서울	229	190	43.8	38.7	3.9	0.9	11.9	0.7
	경기/인천	320	322	52.0	33.8	1.3	1.4	11.6	-
	대전/충청/세종	100	108	36.3	45.8	0.9	1.9	13.3	1.8
	강원/제주	45	43	42.5	36.4	3.6	9.2	8.2	-
	부산/울산/경남	141	152	31.6	49.5	4.2	1.9	12.9	-
	대구/경북	88	100	35.7	53.9	1.0	-	6.1	3.4
	전남/광주/전북	91	99	68.5	15.8	2.1	2.1	11.5	-

2) 귀하께서는 윤석열대통령이 대통령으로서 국정운영을 잘하고 있다고 생각하십니까? 아니면 잘못하고 있다고 생각하십니까? 답변은 로테이션입니다.

		조사 완료 사례 수	가중값 적용 사례 수	국정지지율						
				매우 잘못하고 있다	잘못하고 있는 편이다	부정	잘하고 있는 편이다	매우 잘하고 있다	긍정	잘모름
				%	%	%	%	%	%	%
전체		(1014)	(1014)	46.3	12.7	59.0	17.3	19.8	37.1	3.9
연령	18세이상 20대	135	170	52.5	16.8	69.3	11.4	6.4	17.8	12.9
	30대	192	151	50.7	13.2	63.9	14	20.8	34.8	1.3
	40대	179	184	63.2	6.7	69.9	11.2	15.9	27.1	3
	50대	199	197	50.8	12.1	62.9	12.6	23.6	36.2	1
	60세이상	309	312	27.9	14.2	42.1	28.6	26.5	55.1	2.9
성	남성	558	503	47.6	12.4	60	17.4	19.6	37	3
	여성	456	511	45	12.9	57.9	17.2	20	37.2	4.9
지역	서울	229	190	44	14.3	58.3	15.9	19.8	35.7	6
	경기/인천	320	322	51.6	13.2	64.8	16.3	16.1	32.4	2.8
	대전/충청/세종	100	108	42.5	7.8	50.3	20.1	24.1	44.2	5.5
	강원/제주	45	43	53.3	3.6	56.9	13.6	27.5	41.1	2
	부산/울산/경남	141	152	34.5	15.4	49.9	16.3	26.9	43.2	6.9
	대구/경북	88	100	36.7	9.4	46.1	27	24.9	51.9	2.1
	전남/광주/전북	91	99	62.3	16.6	78.9	13.4	7.7	21.1	-
지지하는 정당	더불어민주당	446	460	81.6	12.9	94.5	3	2.2	5.2	0.2
	국민의힘	408	392	5.3	7.1	12.4	37.7	46.8	84.5	3.1
	정의당	21	24	42.2	21.2	63.4	9.4	2.7	12.1	24.5
	기타정당	18	17	55.8	20.9	76.7	-	13.8	13.8	9.5
	지지정당없음	116	115	46.8	24.2	71	9.7	3.3	13	16.1
	잘모름	5	7	7.1	78.3	85.4	-	-	0	14.6

3)귀하께서는 대장동개발 및 성남FC후원금 의혹으로 검찰수사와 재판을받고 있는 이재명대표가 더불어민주당 대표직을 사퇴하여야 한다는 주장에 대하여 어떻게 생각하십니까?

		조사 완료 사례 수	가중값 적용 사례 수	' 이재명 대표 사퇴주장 ' 찬반여부		
				찬성한다	반대한다	잘 모름
				%	%	%
전체		(1014)	(1014)	47.7	44.9	7.4
연령	18세이상 20대	135	170	45.1	41.8	13.1
	30대	192	151	51.0	41.4	7.6
	40대	179	184	34.4	59.7	5.9
	50대	199	197	41.1	52.9	6.0
	60세이상	309	312	59.6	34.4	5.9
성	남성	558	503	47.4	45.8	6.8
	여성	456	511	48.0	44.1	7.9
지역	서울	229	190	49.2	41.2	9.6
	경기/인천	320	322	41.2	51.4	7.4
	대전/충청/세종	100	108	59.4	33.4	7.2
	강원/제주	45	43	52.0	46.3	1.7
	부산/울산/경남	141	152	55.0	38.6	6.4
	대구/경북	88	100	53.1	40.5	6.3
	전남/광주/전북	91	99	34.4	57.0	8.5
지지하는 정당	더불어민주당	446	460	12.3	80.6	7.1
	국민의힘	408	392	88.8	8.9	2.3
	정의당	21	24	17.4	36.1	46.5
	기타정당	18	17	45.3	51.0	3.6
	지지정당없음	116	115	54.3	28.0	17.7
	잘모름	5	7	71.4	14.0	14.6
국정지지율1	매우 잘못함	460	469	14.6	78.7	6.8
	잘못하는 편	131	129	46.8	39.2	14.0
	잘하는편	180	175	84.6	9.1	6.3
	매우 잘함	211	201	92.3	7.2	0.5
	잘모름	32	40	54.3	12.8	32.9
국정지지율2	부정	591	598	21.5	70.2	8.3
	긍정	391	376	88.7	8.1	3.2
	잘모름	32	40	54.3	12.8	32.9