

이것이 진짜 키


아시아 투데이 - 삼성전자 인식조사
2020년 11월

I. 조사개요

II. 주요조사결과


1. 삼성전자 가장 큰 강점(1순위)
2. 삼성전자 가장 큰 강점(2순위)
3. 삼성전자 가장 큰 강점(중복응답)
4. 삼성전자의 가장 큰 경쟁력 분야(1순위)
5. 삼성전자의 가장 큰 경쟁력 분야(2순위)
6. 삼성전자의 가장 큰 경쟁력 분야(중복응답)
7. 삼성전자의 발전 한국 경제성장 기여도가 크다는 의견 공감도
8. 향후 삼성전자 세계 속에서 성장여부
9. 이재용 부회장 경영수환 발휘 여부
10. 이부회장 재판 삼성전자 성장 영향 여부
11. 삼성전자 가장 큰 해결 과제(1순위)
12. 삼성전자 가장 큰 해결 과제(2순위)
13. 삼성전자 가장 큰 해결 과제(중복응답)
14. 삼성전자 사회적 책임 이행 여부

III. 통계표



I. 조사개요

1. 조사 명	아시아투데이 삼성전자 인식조사
2. 조사 기간	▶ 2020년 11월17일~18일(2일간)
3. 조사 방법	▶ 구조화된 설문지를 이용한 무선 100% 자동응답
4. 조사 대상	▶ 전국 만 18세 이상 성인 남녀
5. 표본 크기	▶ 1030명(가중1000명)
6. 표본 추출	▶ 성, 연령, 지역별 인구 비례 할당 추출 무선 RDD
7. 표본 오차	▶ 95% 신뢰수준 $\pm 3.1\%p$
8. 응답율	▶ 4.7%
9. 조사기관/의뢰처	▶ (주) 알앤씨치 / (주) 아시아투데이
10. 통계보정	▶ 성별, 연령별, 지역별 가중 값 부여 (셀가중 2020년 2월말 행정안전부 발표 주민등록 인구 기준) ▶ 자세한 내용은 알앤씨치 홈페이지에서 확인바람(www.rnch.co.kr)

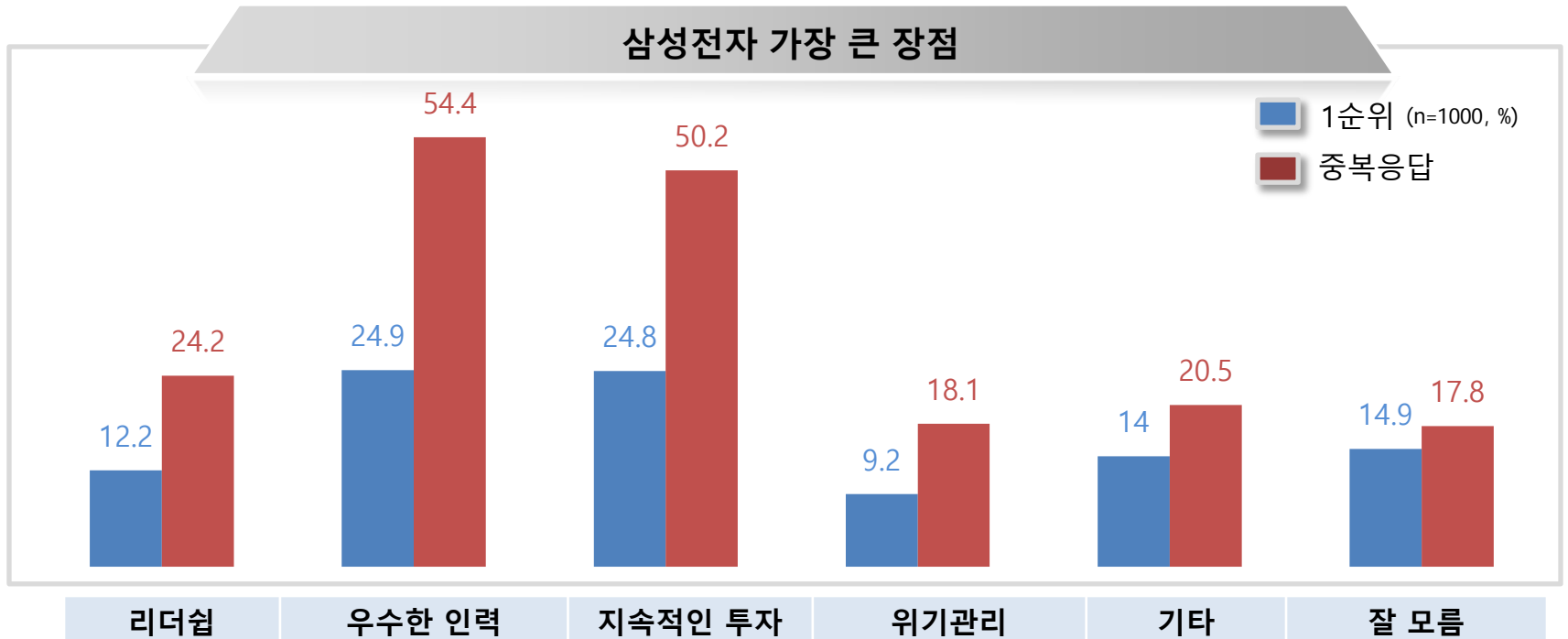


I. 주요조사결과

1. 삼성전자 가장 큰 강점

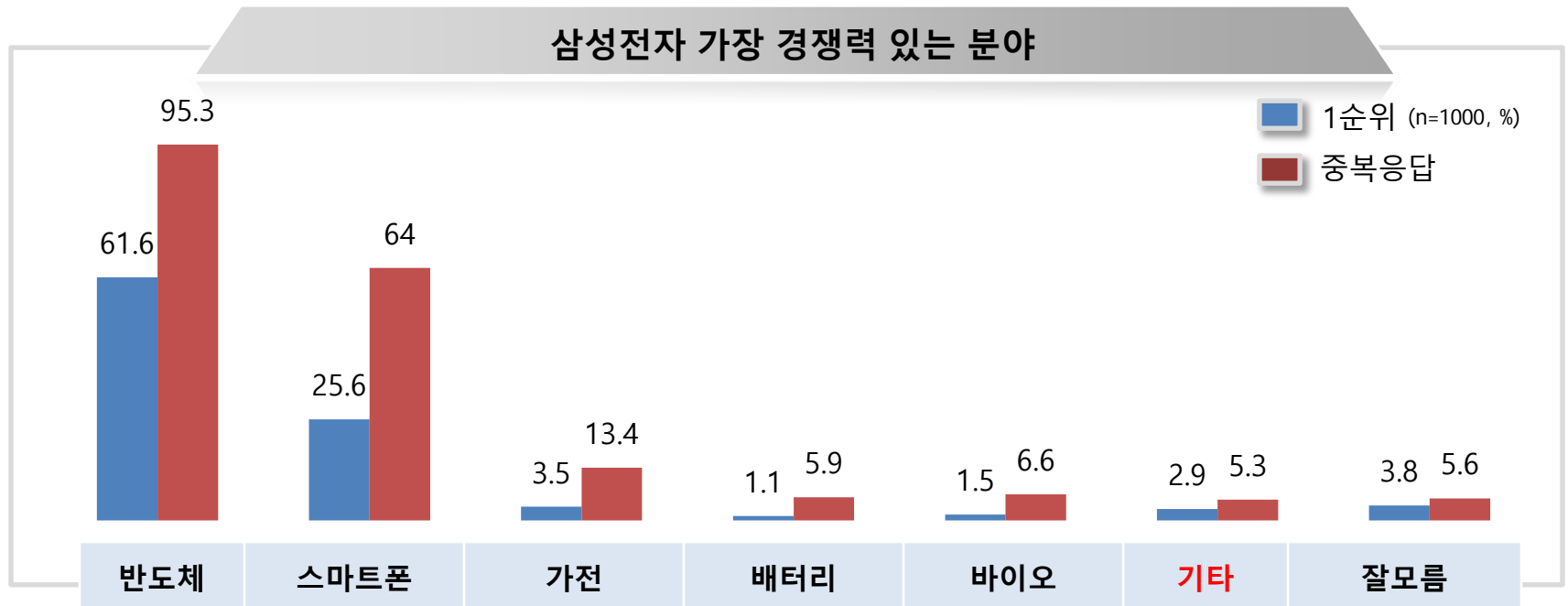
삼성전자의 가장 큰 강점을 (중복응답 기준) 질문한 결과, '우수한 인력'이 54.4%로 가장 높았으며, 다음은 '지속적인 투자'(50.2%), '리더쉽'(24.2%), 위기관리(18.4%)의 순으로 나타났음.

40대에서는 64.7% (중복응답기준) 가 삼성전자의 가장 강점을 지속적인 투자라고 응답한 반면, 60세 이상에서는 63.9% 가 우수한 인력이 삼성전자의 강점이라고 응답함.



2. 삼성전자의 가장 경쟁력 있는 분야

삼성전자의 가장 경쟁력 있는 분야를(중복응답 기준)질문한 결과, '반도체'가 95.3%로 가장 높았으며, 다음은 '스마트폰(64%), '가전'(13.4%), 바이오(6.6%), 배터리 (5.9%)의 순으로 나타났음.
->반도체가 압도적으로 높게 조사됨.



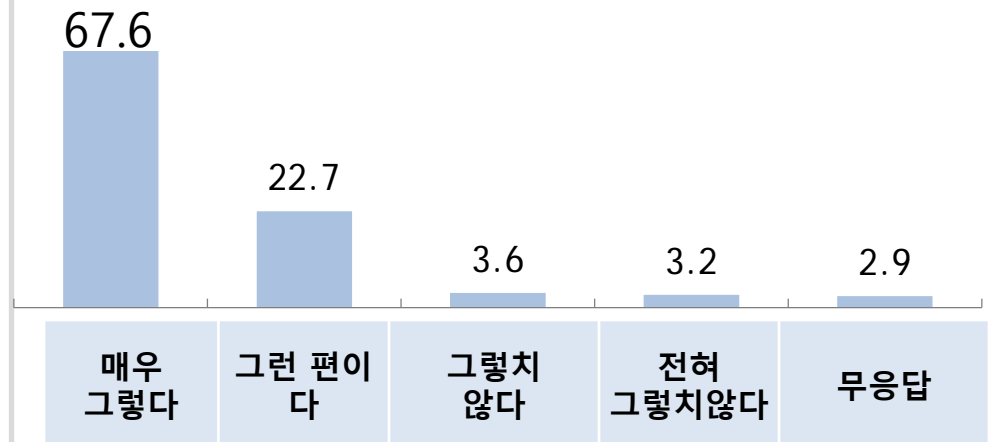
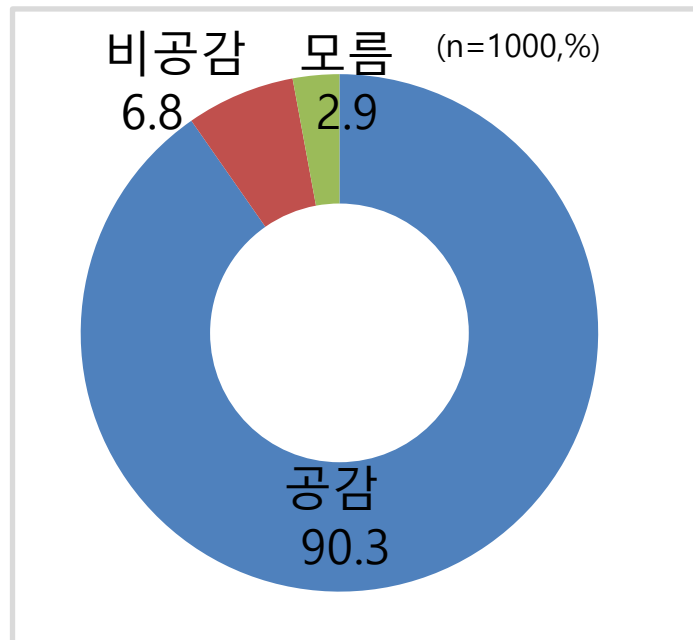
3. 삼성전자의 발전이 한국 경제 성장 기여도가 크다는 의견 공감여부

삼성전자의 발전이 한국 경제발전 기여도가 크다는 의견에 공감도는 90.3%로 압도적으로 높게 조사됨.

구체적으로 살펴보면, "매우 그렇다 67.6% + 그런 편"이라는 의견은 22.7%로 조사됨.

-> 대다수의 국민들은 삼성전자발전 = 한국경제발전으로 인식하는 것으로 사료됨.

반면, 비공감도는 6.8%로 한자리숫자에 불과하지만, 30대에서는 비공감도가 12.1%로 가장 높게 조사됨.



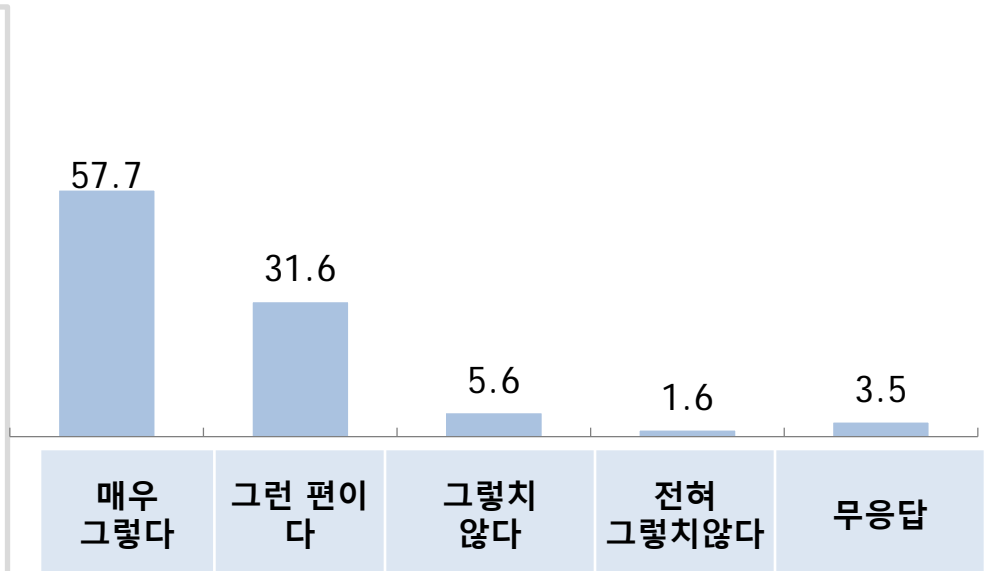
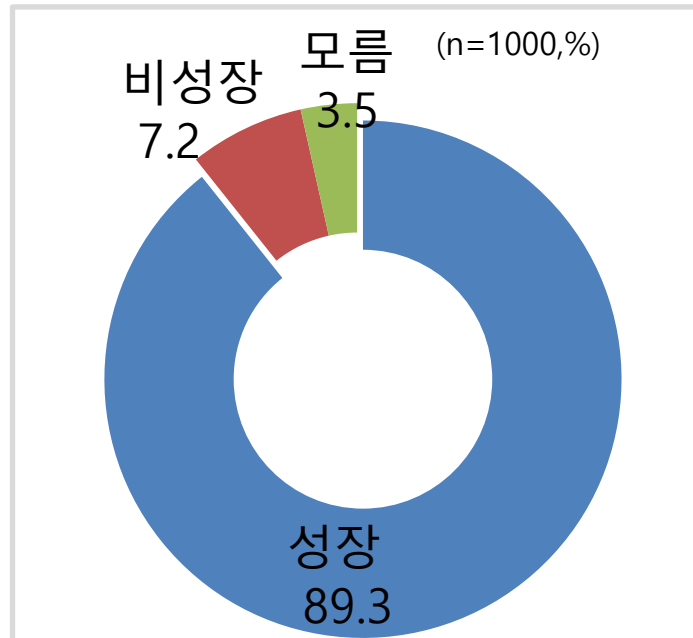
4. 향후 삼성전자 성장 가능성

향후 삼성전자의 세계시장에서 발전가능성에 대하여 성장할 것 이다는 의견은 89.3% 로 압도적으로 높게 조사됨.

구체적으로 살펴보면, "매우 그렇다 57.7% + 그런 편"이라는 의견은 31.6% 로 조사됨.

-> 대다수의 국민들은 삼성전자가 세계시장에서 경쟁을 뚫고 성장할 것으로 인식하는 것으로 조사됨.

반면, 부정적인 의견은 7.2%로 한자리숫자에 불과하지만, 30대에서는 부정적인 의견이 14.6% 로 가장 높게 조사됨.



5. 이재용 부회장 경영수완 발휘 동의 여부

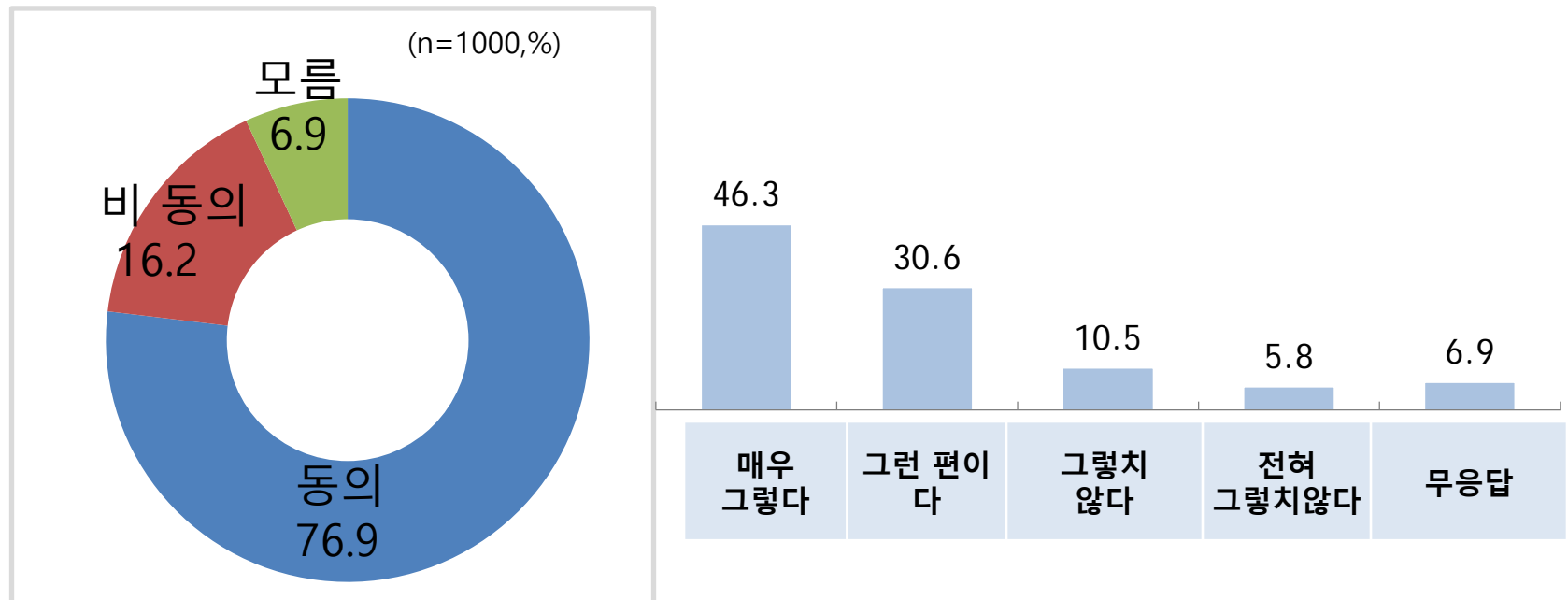
이재용 부회장이 경영수완을 발휘할 것 이다는 의견에 동의하는 의견은 76.9%로 매우 높게 조사됨.

구체적으로 살펴보면, "매우 그렇다 46.3% + 그런 편"이라는 의견은 30.6%로 조사됨.

But, 60세이상과 TK에서는 각각 90.8%, 89.9%로 이재용 부회장에 대한 기대감이 90%로 매우 높은 것으로 조사됨.

반면, 부정적인 의견은 16.2%로 조사되었으며,

30대/40대에서는 부정적인 의견이 각각 25.5%, 22.1%로 전체평균보다 높게 조사됨.

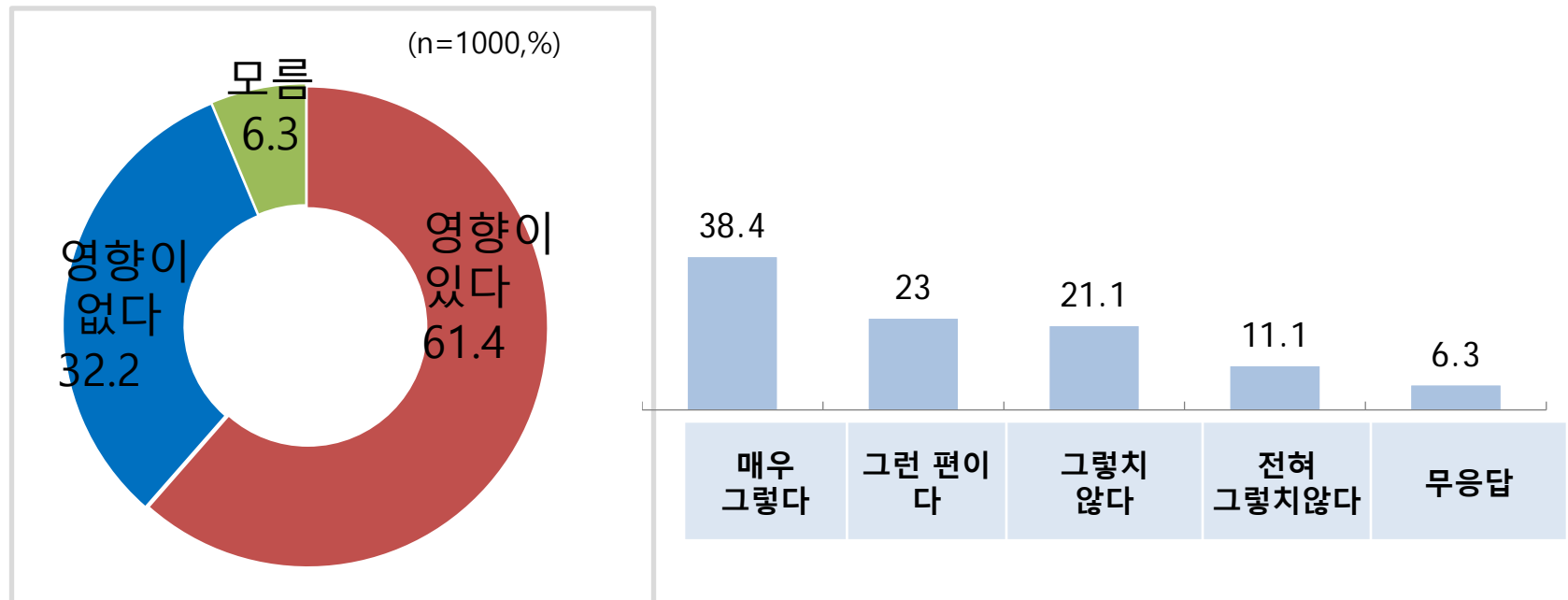


6. 이재용 부회장 재판 삼성전자 성장에 영향여부

이재용 부회장의 재판이 삼성전자 성장에 영향여부 질문에서는 영향이 있다는 의견이 61.4%로 국민 10명중 6명은 이부회장 재판이 삼성전자 성장에 부정적인 영향을 줄 것으로 생각하는 것으로 조사됨.

구체적으로 살펴보면, "매우 그렇다 38.4% + 그런 편"이라는 의견은 23%로 조사됨. But, 60세이상과 충청/강원제주/TK에서는 각각 72.6%. 75.4% 73.9%로 매우 높게 조사됨.

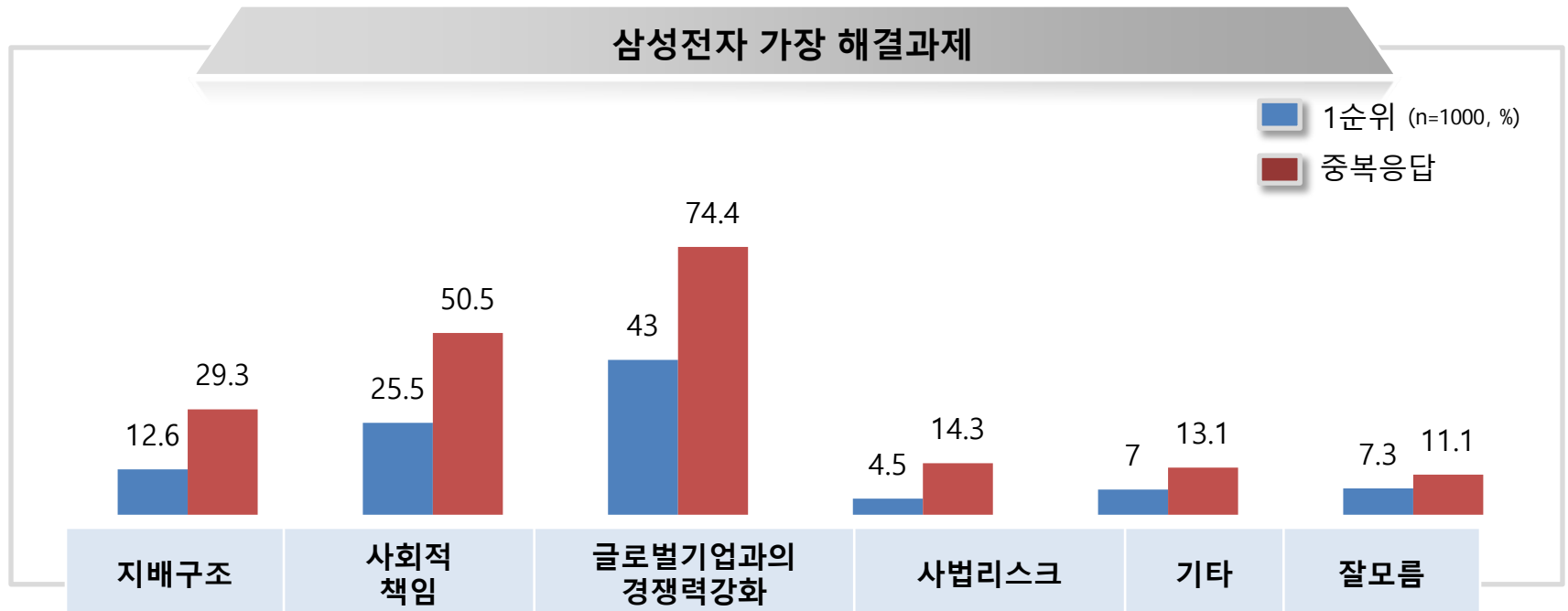
반면, 영향이 없다는 의견은 32.2%로 조사되었으며, 30대/40대에서는 영향이 없다는 의견이 각각 41.9%, 42.9%로 매우 높게 조사됨.



7. 삼성전자 가장 큰 해결과제

삼성전자의 가장 큰 해결과제를 (중복응답 기준) 질문한 결과, '글로벌기업과의 경쟁력강화'가 74.4%로 가장 높았으며, 다음은 '사회적 책임(50.5%), '지배구조'(29.3%), 사법리스크(14.3%)의 순으로 나타났음.

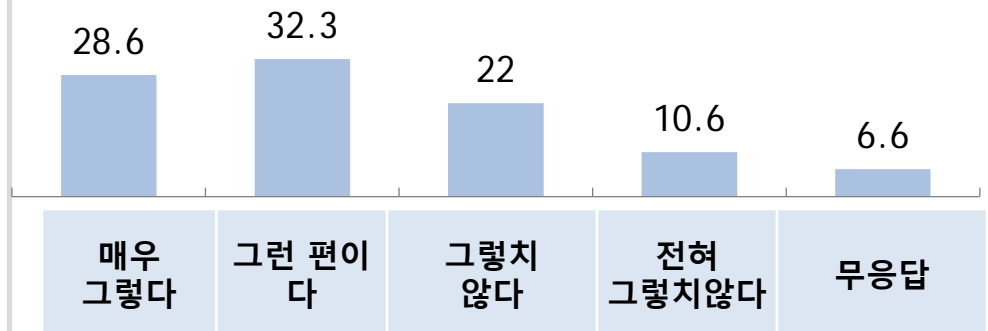
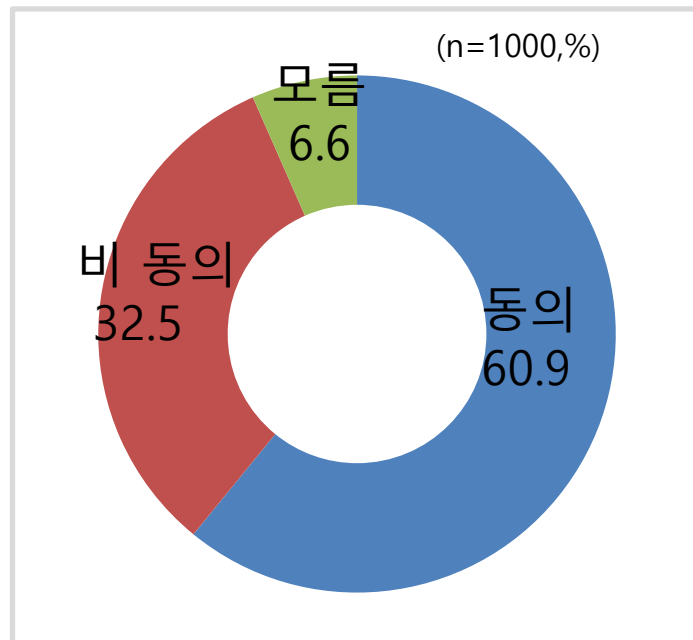
국민 10명중 7명은 무엇보다도 삼성전자가 세계적 기업으로서 발전과 성장 해 주기를 바라는 것으로 조사됨.



8. 삼성전자의 사회적 책임 이행여부

삼성전자가 사회적 책임을 다하고 있다는 의견에 동의는 60.9%로 조사됨.

구체적으로 살펴보면, "매우 그렇다 28.6% + 그런 편"이라는 의견은 32.6%로 조사됨. 반면, 부정적인 의견은 32.5%로 조사되었으며, 30대/40대에서는 부정적인 의견이 각각 43.2%, 46.6%로 매우 높게 조사됨.



R&Search

연구개발

II. 통계표

응답자 특성

		조사완료		목표할당		가중값배율
		사례수	비율	사례 수	비율	
응답자의 수		(1030)	(100)	(1000)	100	1.0
연령	18세이상20대	128	12.4	182	18.2	1.4
	30대	170	16.5	161	16.1	0.9
	40대	187	18.2	191	19.1	1.0
	50대	235	22.8	197	19.7	0.8
	60세이상	310	30.1	268	26.8	0.9
성	남성	675	65.5	496	49.6	0.7
	여성	355	34.5	504	50.4	1.4
지역	서울	266	25.8	192	19.2	0.7
	경기/인천	312	30.3	308	30.8	1.0
	대전/충청/세종	96	9.3	105	10.5	1.1
	강원/제주	60	5.8	43	4.3	0.7
	부산/울산/경남	121	11.7	153	15.3	1.3
	대구/경북	79	7.7	99	9.9	1.3
	전남/광주/전북	96	9.3	99	9.9	1.0

문1)선생님께서서는, 삼성전자의 가장 큰 강점은 무엇이라고 생각하십니까?(1순위)

		조사 완료 사례수	가중값 적용 사례 수	삼성전자의 가장 큰 강점(1순위)					
				리더쉽	우수한 인력	지속적인 투자	위기관리	기타	잘 모름
				%	%	%	%	%	%
전체		(1030)	(1000)	12.2	24.9	24.8	9.2	14.0	14.9
연령	18세이상20대	128	182	8.8	20.5	21.7	12.1	21.4	15.5
	30대	170	161	10.9	23.2	27.6	13.1	12.3	12.9
	40대	187	191	11.3	17.3	36.7	8.1	10.7	15.9
	50대	235	197	14.7	29.0	25.5	10.8	9.1	11.0
	60세이상	310	268	14.3	31.1	16.2	4.5	16.1	17.8
성	남성	675	496	12.0	25.5	29.6	10.6	9.8	12.6
	여성	355	504	12.5	24.2	20.1	7.8	18.1	17.2
지역	서울	266	192	13.7	27.0	24.7	8.5	12.4	13.8
	경기/인천	312	308	10.4	29.9	25.8	8.8	9.6	15.4
	대전/충청/세종	96	105	16.3	13.9	15.7	16.3	14.1	23.7
	강원/제주	60	43	7.3	30.8	26.3	11.0	20.3	4.2
	부산/울산/경남	121	153	13.2	18.5	32.5	5.6	14.4	15.7
	대구/경북	79	99	12.2	26.8	19.2	14.3	17.0	10.3
	전남/광주/전북	96	99	11.2	21.9	24.5	3.8	24.5	14.1
직업	회사원	297	272	8.8	26.6	34.8	11.1	10.5	8.2
	자영업	248	214	13.6	25.8	25.4	11.2	11.3	12.7
	전업주부	144	173	18.7	23.6	18.2	6.5	19.3	13.5
	학생	67	79	8.8	23.8	20.2	18.2	8.9	20.1
	노동자/서비스업	76	73	8.8	29.7	21.3	4.2	18.0	18.0
	무직/은퇴	81	63	9.2	28.5	15.9	6.4	12.3	27.8
	농/임/어업	13	9	14.4	6.2	32.2	8.6	9.8	28.8
	기타	104	118	14.1	18.0	19.7	3.6	21.4	23.2

문1)선생님께서서는, 삼성전자의 가장 큰 강점은 무엇이라고 생각하십니까?(2순위)

		조사 완료 사례수	가중값 적용 사례 수	삼성전자의 가장 큰 강점(2순위)					
				리더쉽	우수한 인력	지속적인 투자	위기관리	기타	잘 모름
				%	%	%	%	%	%
전체		(891)	(851)	14.0	34.7	29.8	10.4	7.7	3.3
연령	18세이상20대	(113)	(153)	16.2	30.8	30.2	11.2	9.3	2.3
	30대	(149)	(139)	10.7	34.7	27.2	16.0	8.8	2.7
	40대	(166)	(161)	9.4	37.2	33.3	12.4	5.6	2.1
	50대	(210)	(175)	15.1	29.3	34.8	8.9	7.9	4.0
	60세이상	(253)	(223)	17.1	40.0	24.8	6.2	7.1	4.9
성	남성	(590)	(434)	14.0	35.0	29.7	12.3	6.9	2.1
	여성	(301)	(417)	14.1	34.5	29.9	8.5	8.4	4.6
지역	서울	(232)	(166)	20.3	32.2	28.2	7.9	9.2	2.2
	경기/인천	(263)	(261)	11.1	37.3	28.9	13.0	6.1	3.7
	대전/충청/세종	(83)	(80)	23.3	23.1	27.2	14.8	8.4	3.2
	강원/제주	(56)	(41)	7.2	36.0	33.1	14.5	3.2	6.0
	부산/울산/경남	(104)	(129)	10.7	29.2	35.8	9.8	11.4	3.1
	대구/경북	(71)	(89)	15.4	44.7	26.7	6.3	4.1	2.7
	전남/광주/전북	(82)	(85)	9.1	39.8	31.1	6.8	8.9	4.4
직업	회사원	(278)	(249)	14.7	33.4	31.2	11.8	7.1	1.9
	자영업	(220)	(187)	12.2	29.2	34.2	12.6	7.1	4.7
	전업주부	(124)	(150)	13.0	35.3	29.8	6.2	9.0	6.8
	학생	(58)	(63)	15.4	37.0	31.6	6.8	6.8	2.5
	노동자/서비스업	(60)	(60)	9.8	44.5	18.6	12.4	14.8	-
	무직/은퇴	(64)	(46)	20.8	42.1	19.9	7.2	7.0	2.9
	농/임/어업	(9)	(6)	43.6	-	31.1	13.7	11.6	-
	기타	(78)	(90)	14.1	39.4	28.3	11.8	4.1	2.2

문1)선생님께서서는, 삼성전자의 가장 큰 강점은 무엇이라고 생각하십니까?(중복응답:1순위+2순위)

		조사 완료 사례수	가중값 적용 사례 수	삼성전자의 가장 큰 강점(중복응답)					
				리더쉽	우수한 인력	지속적인 투자	위기관리	기타	잘 모름
				%	%	%	%	%	%
전체		(1030)	(1000)	24.2	54.4	50.2	18.1	20.5	17.8
연령	18세이상20대	128	182	22.4	46.4	47.3	21.6	29.3	17.5
	30대	170	161	20.2	53.4	51.4	27.0	19.9	15.2
	40대	187	191	19.2	48.5	64.7	18.5	15.4	17.7
	50대	235	197	28.1	55.1	56.4	18.7	16.1	14.6
	60세이상	310	268	28.4	63.9	36.6	9.6	21.9	21.8
성	남성	675	496	24.2	56.0	55.6	21.3	15.9	14.4
	여성	355	504	24.2	52.8	44.9	14.8	25.1	21.0
지역	서울	266	192	31.3	54.8	49.0	15.2	20.3	15.7
	경기/인천	312	308	19.8	61.4	50.3	19.8	14.8	18.5
	대전/충청/세종	96	105	34.1	31.5	36.4	27.6	20.5	26.1
	강원/제주	60	43	14.2	65.3	58.1	24.8	23.4	9.9
	부산/울산/경남	121	153	22.2	43.2	62.6	13.9	24.0	18.3
	대구/경북	79	99	26.0	66.9	43.2	20.0	20.7	12.8
	전남/광주/전북	96	99	19.0	56.0	51.1	9.6	32.2	17.9
직업	회사원	297	272	22.4	57.2	63.4	21.9	17.0	9.9
	자영업	248	214	24.2	51.3	55.3	22.3	17.5	16.8
	전업주부	144	173	29.9	54.1	44.0	11.9	27.1	19.4
	학생	67	79	21.1	53.4	45.5	23.6	14.3	22.0
	노동자/서비스업	76	73	16.9	66.1	36.5	14.3	30.2	18.0
	무직/은퇴	81	63	24.2	58.9	30.2	11.6	17.4	29.9
	농/임/어업	13	9	45.5	6.2	54.4	18.4	18.0	28.8
	기타	104	118	24.9	48.3	41.5	12.7	24.6	24.9

문2). 선생님께서는 삼성이 해외 우수 기업들과 비교해 가장 큰 경쟁력을 갖고 있는 분야는 무엇이라고 생각하십니까?(1순위)

		조사 완료 사례 수	가중값 적용 사례 수	삼성전자의 가장 큰 경쟁력있는 분야(1순위)						
				반도체	스마트폰	가전	배터리	바이오	기타	잘모름
				%	%	%	%	%	%	%
전체		(1030)	(1000)	61.6	25.6	3.5	1.1	1.5	2.9	3.8
연령	18세이상20대	128	182	48.2	29.6	4.3	4.3	0.7	4.1	8.9
	30대	170	161	64.1	26.0	2.8	-	3.8	1.4	1.9
	40대	187	191	65.8	24.5	4.6	0.3	1.4	2.0	1.4
	50대	235	197	68.8	22.6	2.5	0.9	0.5	2.5	2.2
	60세이상	310	268	60.8	25.8	3.3	0.4	1.3	4.0	4.4
성	남성	675	496	70.5	18.9	1.8	0.6	1.3	3.1	3.9
	여성	355	504	52.8	32.2	5.2	1.6	1.7	2.8	3.7
지역	서울	266	192	60.9	26.7	4.2	1.7	1.4	2.7	2.4
	경기/인천	312	308	65.7	23.5	4.0	0.2	1.5	1.9	3.2
	대전/충청/세종	96	105	68.0	15.8	5.3	0.6	1.5	2.2	6.6
	강원/제주	60	43	64.0	27.5	2.7	1.0	1.6	2.1	1.0
	부산/울산/경남	121	153	60.7	23.0	0.9	3.9	-	3.8	7.7
	대구/경북	79	99	54.2	32.3	4.3	-	4.7	4.5	-
	전남/광주/전북	96	99	51.0	36.8	2.2	-	0.5	4.8	4.7
직업	회사원	297	272	66.7	23.6	3.5	0.4	1.7	3.0	1.0
	자영업	248	214	67.0	18.9	3.3	0.4	2.0	4.3	4.1
	전업주부	144	173	52.0	35.5	5.4	0.6	2.1	2.9	1.6
	학생	67	79	56.6	26.5	4.5	1.4	1.9	1.4	7.6
	노동자/서비스업	76	73	55.5	27.0	1.9	8.2	-	2.2	5.2
	무직/은퇴	81	63	65.6	19.2	0.8	0.8	-	1.4	12.1
	농/임/어업	13	9	62.0	14.6	8.2	-	7.6	-	7.5
	기타	104	118	58.8	30.8	2.3	0.6	-	2.7	4.9

문2). 선생님께서는 삼성이 해외 우수 기업들과 비교해 가장 큰 경쟁력을 갖고 있는 분야는 무엇이라고 생각하십니까?(2순위)

		조사 완료 사례 수	가중값 적용 사례 수	삼성전자의 가장 큰 경쟁력 있는 분야(2순위)						
				반도체	스마트폰	가전	배터리	바이오	기타	잘모름
				%	%	%	%	%	%	%
전체		(995)	(962)	35.1	39.9	10.3	5.0	5.3	2.5	1.8
연령	18세이상20대	(121)	(165)	31.8	32.6	18.4	10.3	3.3	1.6	1.8
	30대	(168)	(157)	25.1	52.1	13.0	4.3	3.0	0.8	1.6
	40대	(183)	(188)	32.5	39.8	10.4	5.6	8.0	1.8	1.9
	50대	(229)	(193)	40.8	37.9	6.8	3.4	6.5	3.6	1.1
	60세이상	(294)	(259)	41.0	38.8	6.2	2.7	5.1	3.7	2.5
성	남성	(649)	(477)	36.5	42.3	5.7	5.3	5.9	2.2	2.1
	여성	(346)	(485)	33.7	37.5	14.9	4.7	4.7	2.8	1.6
지역	서울	(260)	(188)	41.5	45.4	6.6	1.3	2.9	2.0	0.3
	경기/인천	(299)	(298)	35.0	41.5	7.7	4.3	7.2	3.0	1.3
	대전/충청/세종	(91)	(99)	28.6	48.1	15.1	2.6	2.3	2.6	0.7
	강원/제주	(59)	(42)	26.3	54.2	5.2	6.8	5.4	-	2.2
	부산/울산/경남	(116)	(141)	34.6	37.8	11.7	7.1	6.2	2.1	0.5
	대구/경북	(79)	(99)	32.0	20.0	17.8	8.3	7.9	3.8	10.2
	전남/광주/전북	(91)	(94)	37.6	33.2	13.7	9.5	3.1	2.0	0.9
직업	회사원	(294)	(269)	30.0	44.4	10.9	4.3	7.4	1.1	2.0
	자영업	(239)	(205)	34.1	39.4	10.0	5.3	5.9	2.9	2.4
	전업주부	(141)	(170)	41.4	40.5	6.9	1.0	3.9	4.7	1.6
	학생	(66)	(73)	29.9	42.3	14.3	9.5	4.0	-	-
	노동자/서비스업	(72)	(69)	42.7	36.7	8.0	0.8	3.5	3.8	4.6
	무직/은퇴	(75)	(56)	49.4	26.7	13.1	3.0	4.2	3.5	-
	농/임/어업	(12)	(8)	34.3	35.7	-	-	17.7	-	12.3
	기타	(96)	(112)	31.4	36.7	13.1	13.0	3.0	2.2	0.6

문2). 선생님께서는 삼성이 해외 우수 기업들과 비교해 가장 큰 경쟁력을 갖고 있는 분야는 무엇이라고 생각하십니까?(중복응답)

		조사 완료 사례 수	가중값 적용 사례 수	삼성전자의 가장 큰 경쟁력있는 분야(중복응답)						
				반도체	스마트폰	가전	배터리	바이오	기타	잘모름
				%	%	%	%	%	%	%
전체		(1030)	(1000)	95.3	64.0	13.4	5.9	6.6	5.3	5.6
연령	18세이상20대	128	182	77.2	59.3	21.1	13.7	3.8	5.6	10.5
	30대	170	161	88.7	77.1	15.6	4.3	6.8	2.2	3.5
	40대	187	191	97.8	63.7	14.8	5.9	9.3	3.8	3.3
	50대	235	197	108.7	59.7	9.2	4.2	6.8	6.0	3.2
	60세이상	310	268	99.9	62.8	9.2	2.9	6.2	7.6	6.8
성	남성	675	496	105.6	59.6	7.2	5.7	6.9	5.2	5.9
	여성	355	504	85.3	68.4	19.6	6.1	6.2	5.4	5.2
지역	서울	266	192	101.4	71.1	10.7	3.0	4.2	4.6	2.7
	경기/인천	312	308	99.6	63.7	11.4	4.4	8.5	4.8	4.4
	대전/충청/세종	96	105	94.6	60.7	19.5	3.0	3.7	4.6	7.2
	강원/제주	60	43	90.0	81.2	7.8	7.8	7.0	2.1	3.1
	부산/울산/경남	121	153	92.6	57.9	11.7	10.4	5.7	5.7	8.2
	대구/경북	79	99	86.3	52.3	22.1	8.3	12.6	8.3	10.2
	전남/광주/전북	96	99	86.8	68.5	15.2	9.1	3.5	6.7	5.6
직업	회사원	297	272	96.4	67.5	14.3	4.7	9.1	4.1	3.0
	자영업	248	214	99.7	56.7	12.9	5.4	7.7	7.1	6.4
	전업주부	144	173	92.7	75.3	12.2	1.6	5.9	7.5	3.1
	학생	67	79	84.2	65.6	17.7	10.2	5.6	1.4	7.6
	노동자/서비스업	76	73	95.9	61.8	9.5	9.0	3.3	5.8	9.6
	무직/은퇴	81	63	109.1	42.7	12.3	3.5	3.7	4.5	12.1
	농/임/어업	13	9	93.7	47.6	8.2	-	24.0	-	18.9
	기타	104	118	88.6	65.7	14.8	12.9	2.8	4.7	5.5

문3)그럼 선생님께서는 삼성전자의 성장과 발전이 한국경제에 기여하는 바가 크다고 생각하십니까?

		조사 완료 사례 수	가중값 적용 사례 수	삼성전자의 발전이 한국 경제에 기여도가 크다는 의견 공감여부						
				매우 그렇다	그런 편이다	공감	그렇지 않다	전혀 그렇지않다	비공감	무응답
				%	%	%	%	%	%	%
전체		(1030)	(1000)	67.6	22.7	90.3	3.6	3.2	6.8	2.9
연령	18세이상20대	128	182	64.1	26.0	90.1	4.1	4.4	8.5	1.3
	30대	170	161	54.7	30.7	85.4	7.6	4.5	12.1	2.5
	40대	187	191	66.5	20.5	87.0	3.6	5.1	8.8	4.3
	50대	235	197	75.1	18.3	93.4	2.5	1.8	4.3	2.3
	60세이상	310	268	72.8	20.5	93.3	1.8	1.3	3.1	3.6
성	남성	675	496	69.9	22.0	91.9	2.5	3.7	6.2	1.9
	여성	355	504	65.3	23.4	88.7	4.7	2.7	7.4	3.9
지역	서울	266	192	71.2	19.3	90.6	5.1	2.5	7.6	1.8
	경기/인천	312	308	63.7	28.8	92.5	2.7	2.3	5.0	2.5
	대전/충청/세종	96	105	71.5	13.1	84.6	5.9	1.5	7.4	8.0
	강원/제주	60	43	63.7	24.0	87.7	1.0	5.9	7.0	5.3
	부산/울산/경남	121	153	69.6	19.6	89.2	2.5	6.4	8.9	1.9
	대구/경북	79	99	77.4	14.4	91.8	1.7	3.3	5.0	3.2
	전남/광주/전북	96	99	57.1	32.9	90.0	6.1	2.9	8.9	1.1
직업	회사원	297	272	67.7	23.3	91.0	4.0	2.3	6.4	2.7
	자영업	248	214	68.7	20.6	89.4	6.0	3.8	9.8	0.9
	전업주부	144	173	66.9	24.2	91.1	0.4	2.8	3.2	5.6
	학생	67	79	67.1	18.6	85.7	4.1	9.6	13.8	0.5
	노동자/서비스업	76	73	68.7	24.0	92.7	6.6	0.7	7.3	-
	무직/은퇴	81	63	70.1	23.2	93.3	2.9	2.7	5.5	1.2
	농/임/어업	13	9	73.2	16.6	89.8	-	10.2	10.2	-
	기타	104	118	64.2	24.8	89.0	1.6	1.7	3.3	7.6

문4) 선생님께서는 삼성이 앞으로도 세계 시장에서 경쟁을 뚫고 성장을 이뤄낼 것으로 보십니까?

		조사 완료 사례 수	가중값 적용 사례 수	향후 삼성전자 세계시장에서 성장여부						
				매우 그렇다	그런 편이다	성장	그렇지 않다	전혀 그렇지않다	비성장	무응답
				%	%	%	%	%	%	%
전체		(1030)	(1000)	57.7	31.6	89.3	5.6	1.6	7.2	3.5
연령	18세이상20대	128	182	44.0	40.2	84.2	7.9	0.7	8.7	7.2
	30대	170	161	48.3	31.6	79.9	11.5	3.1	14.6	5.5
	40대	187	191	54.8	35.5	90.3	5.1	3.1	8.3	1.4
	50대	235	197	63.1	30.1	93.3	3.5	1.0	4.5	2.2
	60세이상	310	268	70.7	24.1	94.8	2.4	0.6	3.0	2.2
성	남성	675	496	58.7	30.6	89.3	5.3	2.5	7.8	2.9
	여성	355	504	56.8	32.5	89.3	5.8	0.7	6.6	4.1
지역	서울	266	192	59.5	31.8	91.3	6.5	0.9	7.4	1.3
	경기/인천	312	308	53.1	32.8	85.9	5.9	3.3	9.2	4.9
	대전/충청/세종	96	105	61.0	29.9	90.9	6.3	1.5	7.8	1.3
	강원/제주	60	43	49.1	33.9	83.0	12.3	1.6	14.0	3.0
	부산/울산/경남	121	153	63.1	28.1	91.2	2.0	0.8	2.8	6.0
	대구/경북	79	99	61.2	28.5	89.8	6.1	-	6.1	4.1
	전남/광주/전북	96	99	57.2	36.6	93.8	4.1	0.5	4.6	1.6
직업	회사원	297	272	54.6	32.6	87.2	7.4	2.2	9.6	3.2
	자영업	248	214	60.2	28.0	88.2	7.1	1.8	8.9	2.9
	전업주부	144	173	63.7	29.2	92.9	4.0	0.8	4.8	2.3
	학생	67	79	38.9	44.4	83.3	7.0	-	7.0	9.8
	노동자/서비스업	76	73	61.4	34.0	95.3	3.1	1.5	4.7	-
	무직/은퇴	81	63	67.9	22.5	90.4	5.0	2.6	7.5	2.0
	농/임/어업	13	9	71.0	20.6	91.6	8.4	-	8.4	-
	기타	104	118	55.7	34.8	90.5	1.6	1.7	3.3	6.1

문5). 선생님께서는 이건의 회장 별세 이후 이재용 부회장이 삼성전자를 맡아서 경영수완을 잘 발휘할 것으로 보십니까?

		조사 완료 사례수	가중값 적용 사례 수	이재용 부회장 경영수완 발휘여부						
				매우 그렇다	그런 편이다	긍정	그렇지 않다	전혀 그렇지않다	부정	무응답
				%	%	%	%	%	%	%
전체		(1030)	(1000)	46.3	30.6	76.9	10.5	5.8	16.2	6.9
연령	18세이상20대	128	182	34.2	34.0	68.2	13.6	5.4	19.0	12.8
	30대	170	161	38.6	27.5	66.1	15.4	10.1	25.5	8.4
	40대	187	191	43.8	29.1	72.8	12.3	9.8	22.1	5.1
	50대	235	197	45.3	33.1	78.4	10.1	5.4	15.5	6.0
	60세이상	310	268	61.4	29.5	90.8	4.4	0.9	5.2	3.9
성	남성	675	496	50.8	27.0	77.8	8.7	7.0	15.7	6.6
	여성	355	504	41.8	34.2	76.0	12.2	4.5	16.7	7.2
지역	서울	266	192	48.3	26.7	75.0	11.4	7.2	18.6	6.4
	경기/인천	312	308	43.1	31.4	74.5	9.7	6.4	16.1	9.4
	대전/충청/세종	96	105	55.7	23.0	78.7	12.7	3.4	16.1	5.2
	강원/제주	60	43	43.8	34.5	78.3	7.9	9.7	17.6	4.1
	부산/울산/경남	121	153	47.3	30.7	78.0	13.3	4.9	18.2	3.8
	대구/경북	79	99	50.7	39.2	89.9	4.5	3.1	7.6	2.5
	전남/광주/전북	96	99	37.3	33.6	70.8	11.2	5.6	16.8	12.3
직업	회사원	297	272	42.8	30.0	72.8	14.1	8.1	22.1	5.1
	자영업	248	214	50.7	31.9	82.6	9.3	4.6	13.9	3.5
	전업주부	144	173	50.5	29.7	80.2	8.3	3.3	11.7	8.1
	학생	67	79	37.1	28.2	65.3	15.2	7.3	22.5	12.2
	노동자/서비스업	76	73	44.8	34.3	79.1	8.6	5.6	14.2	6.6
	무직/은퇴	81	63	50.3	35.7	85.9	3.6	5.9	9.5	4.5
	농/임/어업	13	9	75.8	8.2	84.0	16.0	-	16.0	-
	기타	104	118	42.6	29.6	72.2	8.7	5.4	14.1	13.7

문6). 선생님께서는 이재용 부회장의 재판이 삼성전자의 성장에 영향을 줄 것으로 보십니까?

		조사 완료 사례 수	가중값 적용 사례 수	이재용 부회장 재판 삼성전자 성장 영향여부						
				매우 그렇다	그런 편이다	영향이 있다	그렇지 않다	전혀 그렇지않다	없다	무응답
				%	%	%	%	%	%	%
전체		(1030)	(1000)	38.4	23.0	61.4	21.1	11.1	32.2	6.3
연령	18세이상20대	128	182	28.9	22.9	51.8	27.2	11.3	38.5	9.7
	30대	170	161	28.1	23.4	51.5	21.3	20.6	41.9	6.6
	40대	187	191	37.4	18.4	55.8	23.8	19.1	42.9	1.3
	50대	235	197	39.5	27.4	66.9	21.4	6.5	27.9	5.2
	60세이상	310	268	50.7	23.0	73.8	14.8	3.1	17.9	8.3
성	남성	675	496	41.7	21.5	63.2	18.5	15.0	33.5	3.3
	여성	355	504	35.2	24.5	59.7	23.6	7.3	30.9	9.4
지역	서울	266	192	37.3	20.1	57.4	22.0	13.4	35.4	7.1
	경기/인천	312	308	33.8	20.0	53.8	26.4	14.1	40.6	5.6
	대전/충청/세종	96	105	46.4	26.1	72.6	18.4	7.8	26.2	1.3
	강원/제주	60	43	43.9	31.5	75.4	12.0	7.1	19.0	5.5
	부산/울산/경남	121	153	36.8	26.1	62.9	20.4	10.5	30.9	6.3
	대구/경북	79	99	44.7	29.2	73.9	10.3	9.3	19.6	6.6
	전남/광주/전북	96	99	40.4	20.2	60.5	21.5	5.2	26.7	12.7
직업	회사원	297	272	38.4	17.5	55.9	20.0	20.8	40.8	3.4
	자영업	248	214	43.4	24.2	67.6	22.0	9.2	31.2	1.2
	전업주부	144	173	40.4	27.4	67.8	15.0	5.5	20.5	11.6
	학생	67	79	30.1	34.0	64.1	24.6	6.5	31.1	4.8
	노동자/서비스업	76	73	29.7	22.4	52.1	32.5	5.8	38.3	9.7
	무직/은퇴	81	63	53.4	21.0	74.5	10.3	7.8	18.1	7.4
	농/임/어업	13	9	64.4	12.2	76.6	23.4	-	23.4	-
	기타	104	118	27.4	22.2	49.6	27.2	9.5	36.7	13.7

문7). 선생님께서는 이재용부사장과 삼성전자가 해결해야 할 가장 큰 과제는 무엇이라고 생각하십니까?(1순위)

		조사 완료 사례 수	가중값 적용 사례 수	삼성전자가 해결하여야 할 가장 큰 과제(1순위)					
				지배구조	사회적 책임	글로벌기업과의 경쟁력강화	사법리스크	기타	잘모름
				%	%	%	%	%	%
전체		(1030)	(1000)	12.6	25.5	43.0	4.5	7.0	7.3
연령	18세이상20대	128	182	8.9	18.1	45.3	6.9	8.3	12.5
	30대	170	161	16.1	31.8	42.2	2.4	5.3	2.2
	40대	187	191	14.0	33.7	39.9	5.2	5.0	2.1
	50대	235	197	14.8	25.4	42.2	3.3	6.6	7.6
	60세이상	310	268	10.6	21.1	44.7	4.4	8.9	10.3
성	남성	675	496	15.4	24.2	46.0	3.9	5.2	5.3
	여성	355	504	9.9	26.9	40.0	5.0	8.8	9.3
지역	서울	266	192	12.4	26.5	44.6	5.6	2.6	8.4
	경기/인천	312	308	11.5	27.7	43.3	5.2	6.3	6.1
	대전/충청/세종	96	105	18.9	17.4	47.7	1.3	5.9	8.9
	강원/제주	60	43	19.6	8.1	51.8	3.4	10.4	6.7
	부산/울산/경남	121	153	8.8	32.9	38.8	6.0	6.1	7.4
	대구/경북	79	99	10.6	21.3	47.1	0.7	17.8	2.5
	전남/광주/전북	96	99	14.9	26.3	32.8	5.2	8.4	12.4
직업	회사원	297	272	15.6	28.7	42.6	4.7	5.2	3.2
	자영업	248	214	14.7	25.7	41.5	5.1	7.2	5.9
	전업주부	144	173	9.7	22.5	44.8	3.3	10.1	9.5
	학생	67	79	7.7	30.5	52.5	2.3	3.6	3.4
	노동자/서비스업	76	73	9.5	25.0	41.0	12.0	8.6	3.8
	무직/은퇴	81	63	12.3	20.4	50.8	3.8	1.6	11.2
	농/임/어업	13	9	8.2	38.2	46.1	-	-	7.5
	기타	104	118	12.1	21.2	34.6	1.9	11.3	18.8

문7). 선생님께서는 이재용부사장과 삼성전자가 해결해야 할 가장 큰 과제는 무엇이라고 생각하십니까?(2순위)

		조사 완료 사례 수	가중값 적용 사례 수	삼성전자가 해결하여야 할 가장 큰 과제(2순위)					
				지배구조	사회적 책임	글로벌기업과의 경쟁력강화	사법리스크	기타	잘모름
				%	%	%	%	%	%
전체		(962)	(927)	17.9	27.0	33.9	10.6	6.6	4.1
연령	18세이상20대	(116)	(158)	16.8	29.6	17.4	16.9	9.6	9.7
	30대	(166)	(156)	22.4	18.6	30.3	16.2	10.4	2.0
	40대	(182)	(187)	23.5	24.6	33.8	11.8	5.9	0.4
	50대	(218)	(182)	19.7	32.2	36.4	7.3	3.6	0.8
	60세이상	(280)	(243)	10.3	28.5	45.0	4.3	5.0	7.0
성	남성	(638)	(470)	17.2	27.3	34.2	11.2	7.4	2.8
	여성	(324)	(457)	18.7	26.6	33.5	9.9	5.8	5.4
지역	서울	(246)	(176)	19.2	28.9	28.1	11.7	10.0	2.2
	경기/인천	(295)	(290)	20.3	24.6	29.5	12.7	8.1	4.8
	대전/충청/세종	(88)	(96)	22.0	29.8	38.7	3.2	2.9	3.4
	강원/제주	(55)	(40)	17.4	17.0	47.5	10.4	4.9	2.8
	부산/울산/경남	(110)	(142)	15.8	26.9	41.4	9.9	4.4	1.5
	대구/경북	(78)	(97)	12.1	24.2	31.8	14.5	6.2	11.2
	전남/광주/전북	(90)	(87)	13.0	35.6	38.4	6.1	3.7	3.1
직업	회사원	(287)	(263)	23.0	25.6	27.4	13.6	8.0	2.3
	자영업	(234)	(201)	15.8	33.6	39.1	5.9	4.3	1.2
	전업주부	(130)	(157)	12.7	22.5	45.4	10.1	4.0	5.2
	학생	(64)	(76)	13.9	26.5	18.7	22.8	11.4	6.6
	노동자/서비스업	(73)	(70)	13.7	22.0	42.2	7.7	8.5	5.9
	무직/은퇴	(75)	(56)	13.5	35.8	36.8	7.4	4.7	1.9
	농/임/어업	(12)	(8)	18.0	32.1	50.0	-	-	-
	기타	(87)	(95)	25.9	22.3	24.5	7.8	8.0	11.5

문7). 선생님께서는 이재용부사장과 삼성전자가 해결해야 할 가장 큰 과제는 무엇이라고 생각하십니까?(중복응답)

		조사 완료 사례 수	가중값 적용 사례 수	삼성전자가 해결하여야 할 가장 큰 과제(중복응답)					
				지배구조	사회적 책임	글로벌기업과의 경쟁력강화	사법리스크	기타	잘모름
				%	%	%	%	%	%
전체		(1030)	(1000)	29.3	50.5	74.4	14.3	13.1	11.1
연령	18세이상20대	128	182	23.6	44.0	60.6	21.6	16.7	21.0
	30대	170	161	37.9	50.1	71.9	18.3	15.5	4.2
	40대	187	191	37.0	57.8	73.1	16.8	10.8	2.4
	50대	235	197	33.0	55.2	75.9	10.1	9.9	8.4
	60세이상	310	268	19.8	46.7	85.0	8.2	13.4	16.6
성	남성	675	496	31.7	50.0	78.4	14.5	12.2	7.9
	여성	355	504	26.9	51.1	70.4	14.0	14.1	14.2
지역	서울	266	192	30.0	52.9	70.3	16.3	11.7	10.3
	경기/인천	312	308	30.6	50.8	71.1	17.1	13.9	10.6
	대전/충청/세종	96	105	38.9	44.5	82.9	4.2	8.5	12.0
	강원/제주	60	43	35.8	23.9	96.1	13.1	15.0	9.4
	부산/울산/경남	121	153	23.5	57.8	77.1	15.2	10.2	8.8
	대구/경북	79	99	22.4	44.9	78.1	14.8	23.9	13.4
	전남/광주/전북	96	99	26.3	57.5	66.5	10.6	11.6	15.2
직업	회사원	297	272	37.9	53.5	69.1	17.9	13.0	5.4
	자영업	248	214	29.6	57.3	78.3	10.7	11.2	7.0
	전업주부	144	173	21.3	42.9	86.0	12.4	13.7	14.2
	학생	67	79	21.1	56.1	70.5	24.4	14.6	9.8
	노동자/서비스업	76	73	22.7	46.1	81.5	19.4	16.8	9.5
	무직/은퇴	81	63	24.3	52.2	83.4	10.3	5.8	12.8
	농/임/어업	13	9	24.8	67.8	92.3	-	-	7.5
	기타	104	118	33.2	39.4	54.5	8.2	17.8	28.1

문8) 선생님께서는 삼성전자가 한국에서 사회적 책임을 다하고 있다고 보십니까?

		조사 완료 사례수	가중값 적용 사례 수	삼성전자 사회적 책임 이행여부						
				매우 그렇다	그런 편이다	이행	그렇지 않다	전혀 그렇지않다	비이행	무응답
				%	%	%	%	%	%	%
전체		(1030)	(1000)	28.6	32.3	60.9	22.0	10.6	32.5	6.6
연령	18세이상20대	128	182	30.4	26.1	56.5	15.9	14.3	30.3	13.3
	30대	170	161	25.2	25.4	50.6	27.8	15.4	43.2	6.2
	40대	187	191	21.0	28.3	49.4	29.9	16.7	46.6	4.1
	50대	235	197	23.5	37.5	61.0	27.6	7.8	35.4	3.6
	60세이상	310	268	38.5	39.4	77.9	12.9	2.9	15.9	6.3
성	남성	675	496	30.0	30.5	60.5	21.5	11.1	32.6	6.9
	여성	355	504	27.3	34.0	61.2	22.5	10.0	32.5	6.3
지역	서울	266	192	29.6	34.2	63.8	20.2	13.3	33.4	2.8
	경기/인천	312	308	23.9	32.0	55.9	27.0	10.6	37.6	6.5
	대전/충청/세종	96	105	41.0	21.7	62.7	23.6	9.1	32.7	4.6
	강원/제주	60	43	30.9	39.4	70.4	14.9	10.7	25.6	4.0
	부산/울산/경남	121	153	31.5	33.3	64.8	15.8	11.0	26.8	8.3
	대구/경북	79	99	32.3	39.7	72.0	10.8	9.3	20.1	8.0
	전남/광주/전북	96	99	18.8	28.6	47.4	31.9	7.3	39.2	13.4
직업	회사원	297	272	27.9	32.4	60.2	22.0	14.5	36.6	3.2
	자영업	248	214	27.9	31.8	59.8	24.9	11.4	36.3	3.9
	전업주부	144	173	30.8	39.7	70.5	19.8	5.1	24.9	4.5
	학생	67	79	29.1	22.0	51.1	16.8	17.3	34.1	14.9
	노동자/서비스업	76	73	32.0	24.4	56.4	26.6	8.2	34.8	8.8
	무직/은퇴	81	63	37.6	37.3	74.9	12.1	8.8	20.9	4.1
	농/임/어업	13	9	41.3	36.5	77.8	14.6	7.6	22.2	-
	기타	104	118	20.0	30.5	50.6	26.1	6.1	32.2	17.2

문9) 선생님의 직업은?

		조사 완료 사례 수	가중값 적용 사례 수	직업							
				회사원	자영업	전업 주부	학생	노동자/서비스업	무직/은퇴	농/임/어업	기타
				%	%	%	%	%	%	%	%
전체		(1030)	(1000)	27.2	21.4	17.3	7.9	7.3	6.3	0.9	11.8
연령	18세이상20대	128	182	24.5	11.2	-	35.3	7.5	6.8	-	14.7
	30대	170	161	48.2	14.9	9.6	5.9	7.1	0.9	0.6	12.9
	40대	187	191	41.3	22.2	12.9	1.5	8.1	2.2	-	11.8
	50대	235	197	21.6	37.2	19.8	0.4	5.1	3.7	1.4	10.9
	60세이상	310	268	10.7	19.9	34.8	0.7	8.3	14.1	1.9	9.7
성	남성	675	496	31.3	26.6	1.9	10.4	7.9	9.5	1.8	10.5
	여성	355	504	23.1	16.2	32.5	5.4	6.6	3.2	-	13.0
지역	서울	266	192	29.2	20.2	17.7	10.4	7.6	5.9	0.3	8.7
	경기/인천	312	308	30.6	22.1	16.2	7.1	7.1	5.4	0.8	10.7
	대전/충청/세종	96	105	26.1	22.0	11.8	4.2	5.5	14.2	0.6	15.6
	강원/제주	60	43	36.4	14.3	27.0	2.0	6.2	6.3	1.1	6.7
	부산/울산/경남	121	153	27.9	20.9	14.3	10.0	9.3	5.3	1.6	10.6
	대구/경북	79	99	20.3	23.1	23.7	6.2	5.5	2.7	2.3	16.2
	전남/광주/전북	96	99	15.4	22.6	20.2	10.2	8.3	6.9	-	16.4