

# 알앤써치 바로미터

December 2022년(30회)

---

바로미터, Barometre,  
알앤써치

## 알앤씨치 바로미터 index

### 표본 수



만 18세 이상 대한민국에 거주하는 1011명(가중1011명)

### 표본 추출




무선전화 RDD에서  
18세이상 유권자들을 대표할 수 있도록  
지역, 성, 연령 비율대로 할당함

- sociodémographiques(개인의 sex, 연령);
- géographiques(지역).

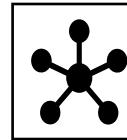
가중값 적용 기준 은 2022년 4월 행정안전부  
주민등록인구 지역/성/연령 비율 임(셀가중).

### 조사방법



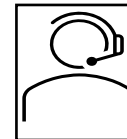
표준화 된 설문지를 이용하여 2022년 12월  
11/12일 전화 자동응답 방식으로 실시됨

### 표본 오차




95% 신뢰수준  $\pm 3.1\%$ 포인트

### 응답율

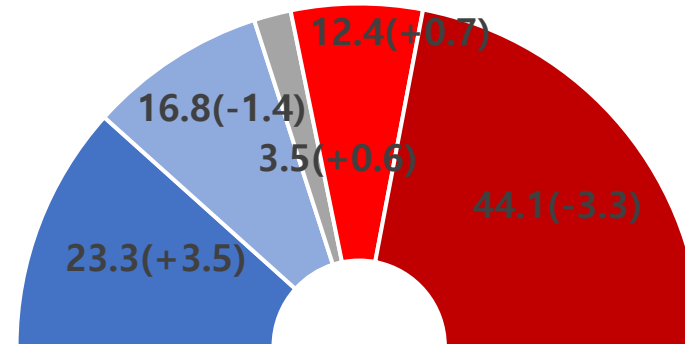


2.6%

# 1 | 대통령 국정지지율



Q. 귀하께서는 윤석열 대통령이 대통령으로서 국정운영을 잘하고 있다고 생각하십니까?  
아니면 잘못하고 있다고 생각하십니까? 답변은 로테이션입니다.

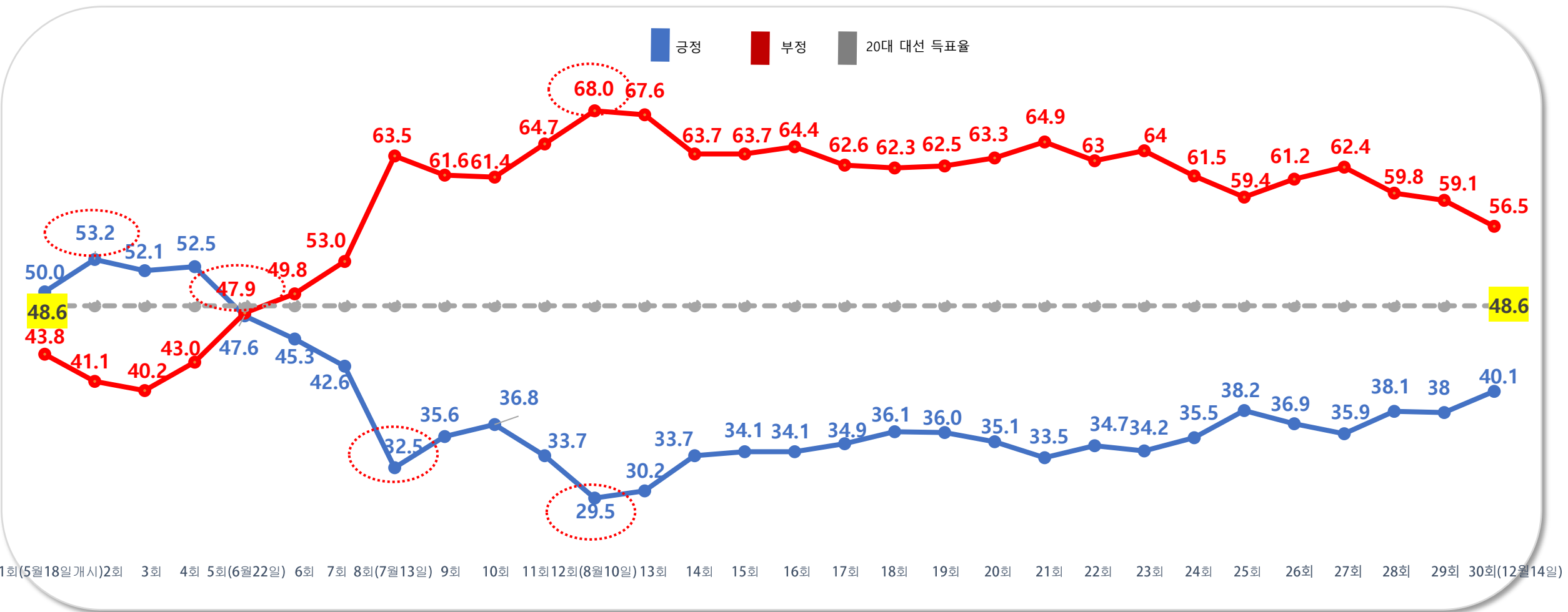


매우 잘하고 있다   잘하고 있는 편이다   잘 모름   잘못하고 있는 편이다   매우 잘못하고 있다

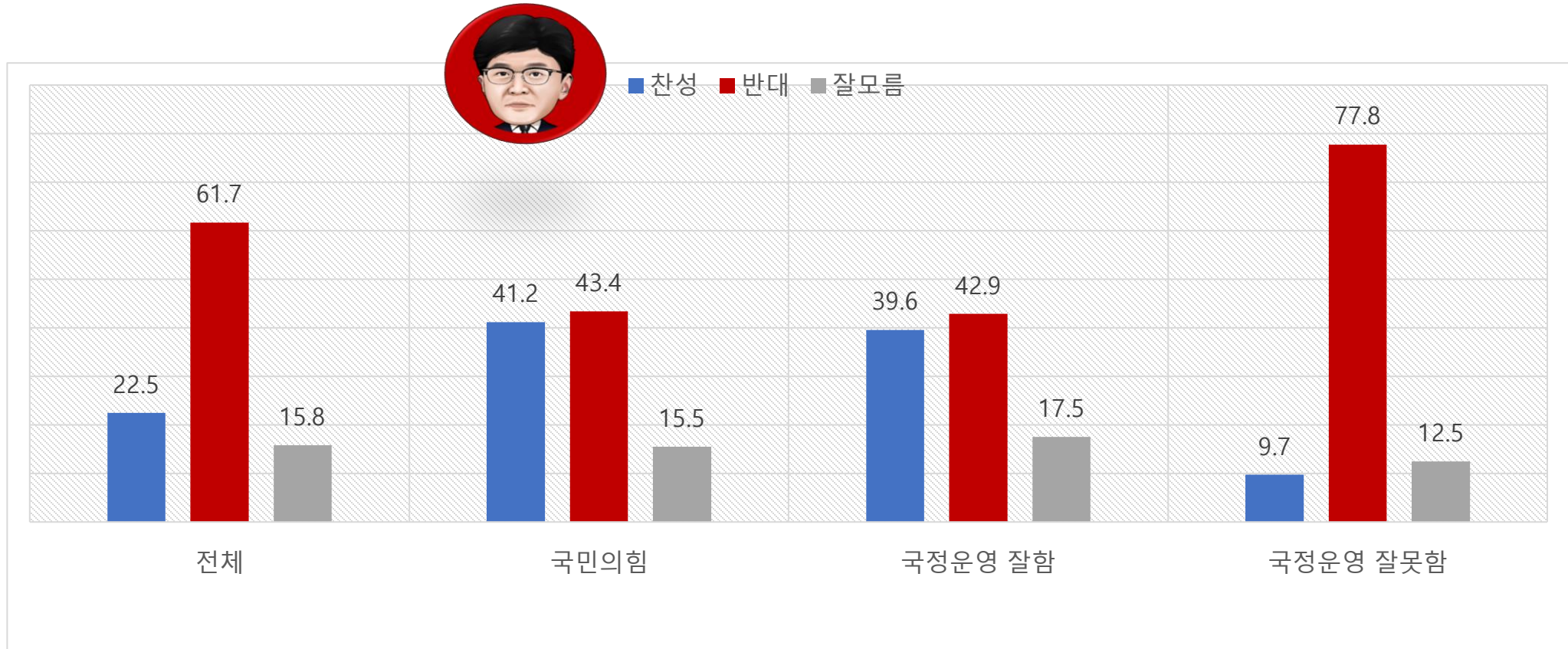
TOTAL 잘함   TOTAL 잘못함

40.1 (+2.1)

56.5 (-2.6)



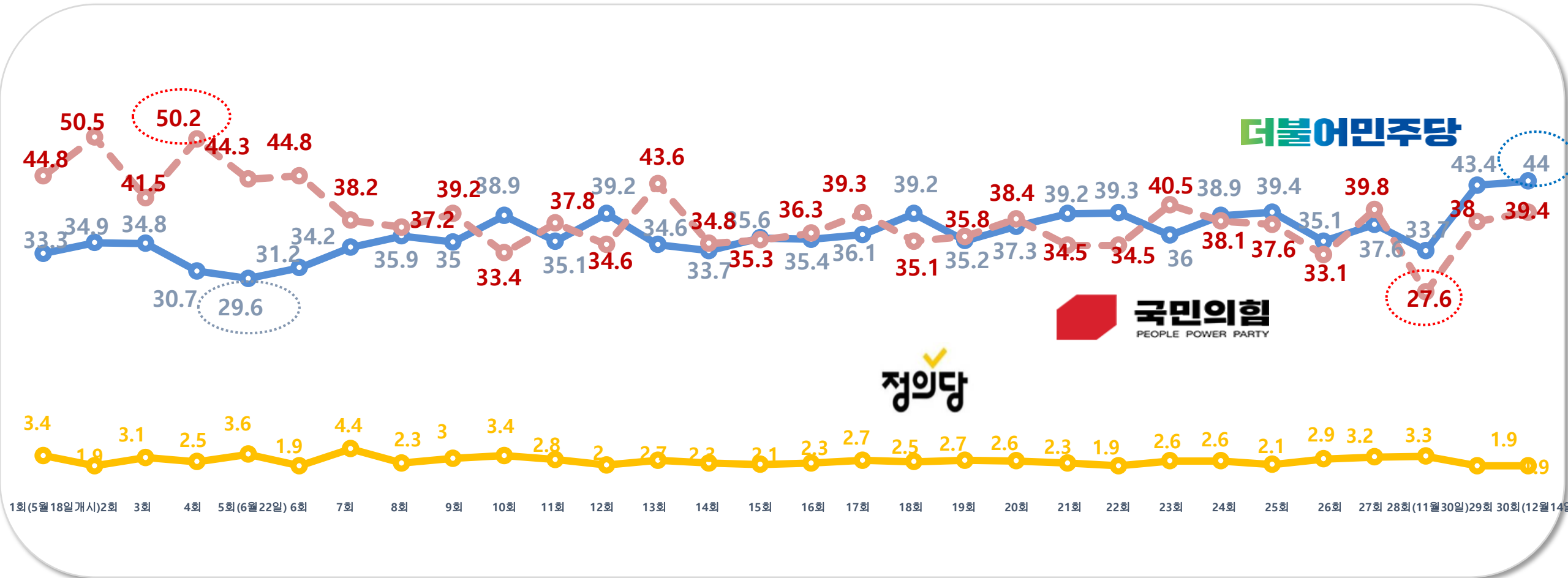
## 2 | 한동훈 장관 국민의 힘 당 대표 출마 찬반여부



보다 자세한 내용은 알앤써치 (<http://www.rnch.co.kr>)와 중앙선거여론조사심의위원회(<http://www.nesdc.go.kr>)에서 확인바람

## 3 | 정당 지지율





보다 자세한 내용은 알앤씨 (<http://www.rnch.co.kr>) 와 중앙선거여론조사심의위원회(<http://www.nesdc.go.kr>) 에서 확인바람

알고리즘이치 || 통계표

## 응답자 특성

		조사완료		가중값 적용 기준		가중값배율
		사례수	비율	사례 수	비율	
응답자의 수		(1011)	(100)	(1011)	(100)	(1.0)
연령	18세 이상20대	134	13.3	174	17.2	1.3
	30대	177	17.5	152	15.0	0.9
	40대	189	18.7	187	18.5	1.0
	50대	202	20.0	197	19.5	1.0
	60세이상	309	30.6	301	29.8	1.0
성	남성	535	52.9	503	49.8	0.9
	여성	476	47.1	508	50.2	1.1
지역	서울	210	20.8	192	19.0	0.9
	경기/인천	308	30.5	320	31.6	1.0
	대전/충청/세종	110	10.9	108	10.7	1.0
	강원/제주	49	4.8	43	4.3	0.9
	부산/울산/경남	148	14.6	153	15.1	1.0
	대구/경북	92	9.1	98	9.7	1.1
	전남/광주/전북	94	9.3	97	9.6	1.1

	구분		조사 완료 사례 수			가중값 적용 기준 사례 수		
			계	남자	여자	계	남자	여자
지역별	계	합계	(1011)	(535)	(476)	(1011)	(503)	(508)
		18세이상20대	134	88	46	174	92	82
		30대	177	104	73	152	78	74
		40대	189	98	91	187	96	91
		50대	202	102	100	197	99	98
		60세이상	309	143	166	301	138	163
	서울	소계	(210)	(111)	(99)	(192)	(92)	(100)
		18세이상20대	42	27	15	37	18	19
		30대	44	25	19	32	16	16
		40대	34	17	17	34	17	17
		50대	35	17	18	35	17	18
		60세이상	55	25	30	54	24	30
	경기/인천	소계	(308)	(156)	(152)	(320)	(161)	(159)
		18세이상20대	40	23	17	57	30	27
		30대	52	26	26	52	27	25
		40대	65	34	31	64	33	31
		50대	66	33	33	64	32	32
		60세이상	85	40	45	83	39	44
	대전/충청/세종	소계	(110)	(60)	(50)	(108)	(54)	(54)
		18세이상20대	16	10	6	18	10	8
		30대	19	14	5	16	8	8
		40대	20	10	10	20	10	10
		50대	21	11	10	21	11	10
		60세이상	34	15	19	33	15	18
	강원/제주	소계	(49)	(27)	(22)	(43)	(22)	(21)
		18세이상20대	7	5	2	7	4	3
		30대	6	3	3	6	3	3
		40대	8	5	3	7	4	3
50대		11	6	5	8	4	4	
60세이상		17	8	9	15	7	8	
부산/울산/경남	소계	(148)	(80)	(68)	(153)	(76)	(77)	
	18세이상20대	12	9	3	24	13	11	
	30대	26	17	9	21	11	10	
	40대	28	14	14	28	14	14	
	50대	30	15	15	30	15	15	
	60세이상	52	25	27	50	23	27	
대구/경북	소계	(92)	(50)	(42)	(98)	(49)	(49)	
	18세이상20대	8	7	1	15	8	7	
	30대	14	9	5	13	7	6	
	40대	17	9	8	17	9	8	
	50대	20	10	10	20	10	10	
	60세이상	33	15	18	33	15	18	
전남/광주/전북	소계	(94)	(51)	(43)	(97)	(49)	(48)	
	18세이상20대	9	7	2	16	9	7	
	30대	16	10	6	12	6	6	
	40대	17	9	8	17	9	8	
	50대	19	10	9	19	10	9	
	60세이상	33	15	18	33	15	18	

1) 귀하께서는 현재 어느 정당을 지지하십니까? 호명은 21대 국회의원의석 수 순입니다.

		조사 완료 사례 수	가중값 적용 사례 수	지지하는 정당					
				더불어민주당	국민의 힘	정의당	기타정당	지지정당 없음	잘 모름
				%	%	%	%	%	%
전체		(1011)	(1011)	44.0	39.4	1.9	1.7	11.7	1.3
연령	18세이상 20대	134	174	38.2	32.9	2.0	1.3	25.2	0.4
	30대	177	152	43.3	41.4	2.1	1.1	10.9	1.1
	40대	189	187	53.5	32.1	2.1	2.1	9.6	0.5
	50대	202	197	46.7	38.6	2.5	2.4	9.3	0.4
	60세 이상	309	301	40.1	46.9	1.3	1.6	7.1	2.9
성	남성	535	503	41.4	40.5	1.5	2.0	13.4	1.2
	여성	476	508	46.6	38.3	2.3	1.5	10.0	1.3
지역	서울	210	192	44.7	39.2	2.5	1.5	10.4	1.7
	경기/인천	308	320	43.8	39.4	2.1	1.7	11.8	1.2
	대전/충청/세종	110	108	43.5	41.2	0.9	-	14.4	-
	강원/제주	49	43	37.9	41.2	2.1	3.4	11.5	3.9
	부산/울산/경남	148	153	37.0	46.0	1.3	2.6	12.6	0.6
	대구/경북	92	98	33.9	52.3	2.3	1.8	7.7	2.0
	전남/광주/전북	94	97	67.8	13.5	2.0	2.0	13.6	1.1

2) 귀하께서는 윤석열 대통령이 대통령으로서 국정운영을 잘하고 있다고 생각하십니까? 아니면 잘못하고 있다고 생각하십니까? 답변은 로테이션입니다.

		조사 완료 사례 수	가중값 적용 사례 수	국정지지율						
				매우 잘못하고 있다	잘못하고 있는 편이다	부정	잘하고 있는 편이다	매우 잘하고 있다	긍정	잘모름
				%	%	%	%	%	%	%
전체		(1011)	(1011)	44.1	12.4	56.5	16.8	23.3	40.1	3.5
연령	18세이상 20대	134	174	40.5	21.9	62.4	12.9	17	29.9	7.6
	30대	177	152	45.9	9.6	55.5	13.1	27	40.1	4.3
	40대	189	187	58.2	7.7	65.9	16.3	17.3	33.6	0.6
	50대	202	197	49.2	9.9	59.1	14.7	25.7	40.4	0.4
	60세이상	309	301	33	13	46	22.5	27.1	49.6	4.5
성	남성	535	503	43.8	12.6	56.4	17.2	24.3	41.5	2.1
	여성	476	508	44.3	12.3	56.6	16.4	22.3	38.7	4.8
지역	서울	210	192	44.5	14	58.5	18.5	20.8	39.3	2.2
	경기/인천	308	320	45.3	11.3	56.6	16.8	23.7	40.5	3.0
	대전/충청/세종	110	108	41.4	12.9	54.3	18.1	21.6	39.7	6.0
	강원/제주	49	43	29.2	12.2	41.4	25.5	29	54.5	4.0
	부산/울산/경남	148	153	36.4	10.8	47.2	18.2	34	52.2	0.6
	대구/경북	92	98	36.5	7.3	43.8	19.3	24.2	43.5	12.6
	전남/광주/전북	94	97	67.8	20	87.8	3.7	8.4	12.1	-
지지하는 정당	더불어민주당	441	445	77	16.5	93.5	2.6	2.8	5.4	1.1
	국민의힘	406	398	6.6	5.3	11.9	34.1	50.3	84.4	3.6
	정의당	19	20	64.8	20.2	85	4.6	10.4	15	-
	기타정당	18	18	37.9	14.7	52.6	16.7	19.5	36.2	11.2
	지지정당없음	113	118	43.8	19.5	63.3	13.9	12.8	26.7	10.0
	잘모름	14	13	41.9	12.1	54	15.1	15.4	30.5	15.5

3) 국민의힘 차기 당대표 선거에 한동훈 법무부 장관이 나서야 한다는 주장도 있는데 귀하께서는 이런 주장에 대하여 어떻게 생각하십니까?

		조사 완료 사례 수	가중값 적용 사례 수	한장관 당대표 출마 찬/반여부		
				찬성한다	반대한다	잘모름
				%	%	%
전체		(1011)	(1011)	22.5	61.7	15.8
연령	18세이상 20대	134	174	23.3	58.0	18.7
	30대	177	152	23.2	60.6	16.3
	40대	189	187	21.0	66.6	12.4
	50대	202	197	18.4	67.6	14.0
	60세이상	309	301	25.2	57.7	17.1
성	남성	535	503	20.4	66.8	12.8
	여성	476	508	24.5	56.8	18.8
지역	서울	210	192	23.5	60.9	15.6
	경기/인천	308	320	22.2	59.1	18.6
	대전/충청/세종	110	108	20.2	67.7	12.1
	강원/제주	49	43	11.8	66.6	21.6
	부산/울산/경남	148	153	28.3	55.6	16.1
	대구/경북	92	98	27.4	55.8	16.7
	전남/광주/전북	94	97	14.4	78.5	7.1
지지하는 정당	더불어민주당	441	445	9.9	80.3	9.9
	국민의힘	406	398	41.2	43.4	15.5
	정의당	19	20	6.1	63.9	29.9
	기타정당	18	18	5.8	59.0	35.2
	지지정당없음	113	118	11.4	58.3	30.4
	잘모름	14	13	28.8	20.2	51.1
국정지지율	부정	563	571	9.7	77.8	12.5
	긍정	419	405	39.6	42.9	17.5
	잘모름	29	35	32.5	18.1	49.4