

# 알앤써치 바로미터

September 2022년(17회)

---

바로미터, Barometre,  
알앤써치

## 알앤씨치 바로미터 index

### 표본 수



만 18세 이상 대한민국에 거주하는 1014명(가중1014명)

### 표본 추출




무선전화 RDD에서  
18세이상 유권자들을 대표할 수 있도록  
지역, 성, 연령 비율대로 할당함

- sociodémographiques(개인의 sex, 연령);
- géographiques(지역).

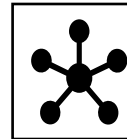
가중값 적용 기준 은 2022년 4월 행정안전부  
주민등록인구 지역/성/연령 비율 임(셀가중).

### 조사방법



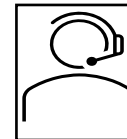
표준화 된 설문지를 이용하여 2022년 9월  
10,11,12일 전화 자동응답 방식으로 실시됨

### 표본 오차




95% 신뢰수준  $\pm 3.1\%$ 포인트

### 응답율

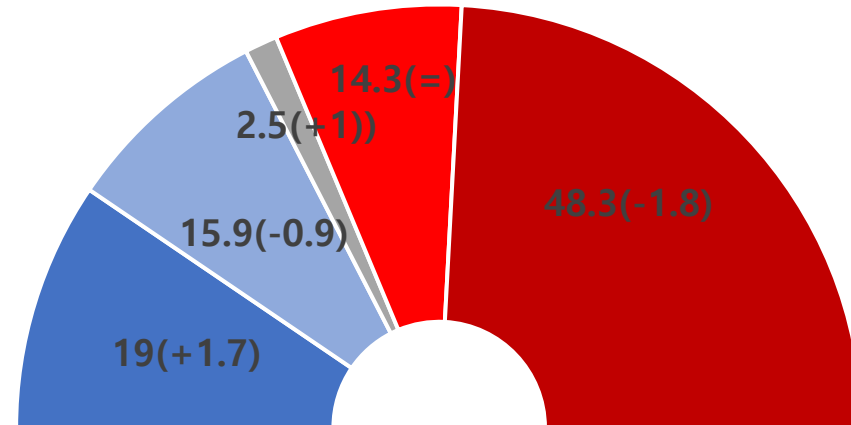


3.9%

# 1 | 대통령 국정지지율



Q. 귀하께서는 윤석열 대통령이 대통령으로서 국정운영을 잘하고 있다고 생각하십니까?  
아니면 잘못하고 있다고 생각하십니까? 답변은 로테이션입니다.



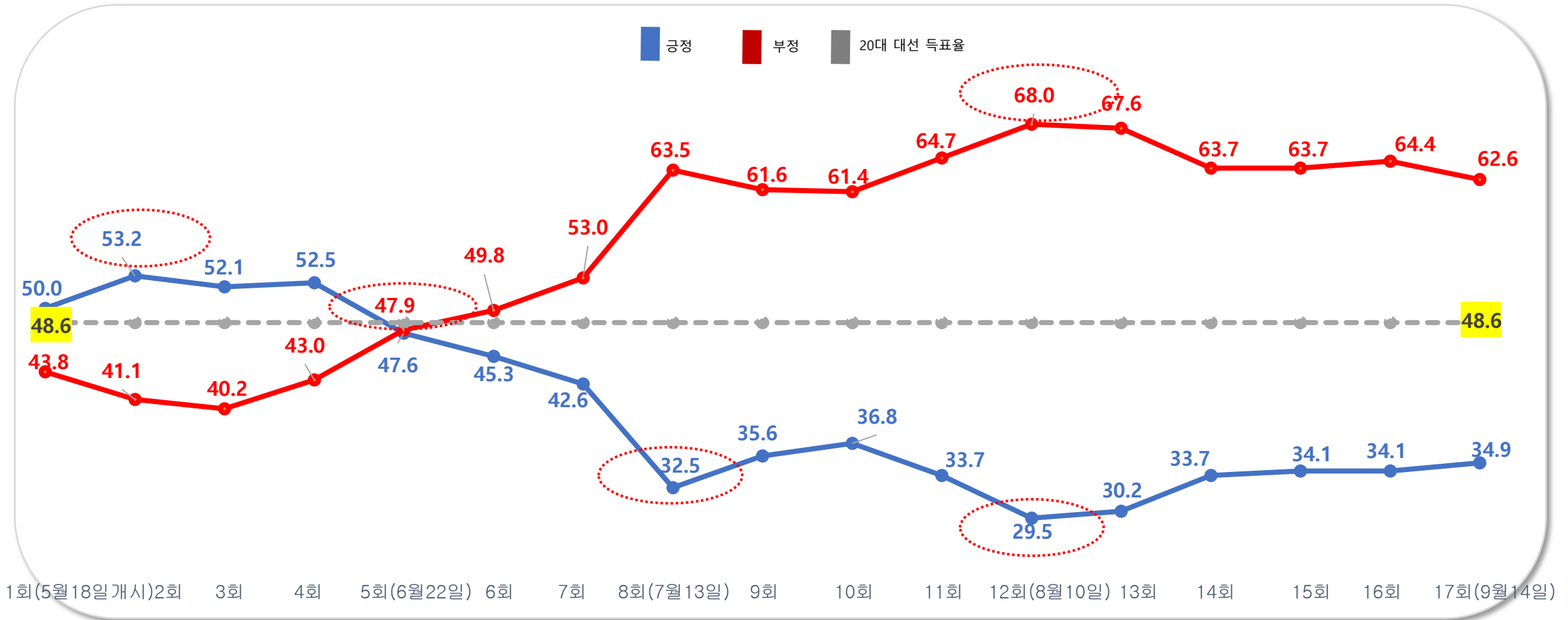
매우 잘하고 있다   잘하고 있는 편이다   잘 모름   잘못하고 있는 편이다   매우 잘못하고 있다

TOTAL **잘함**

34.9<sub>(+0.8)</sub>

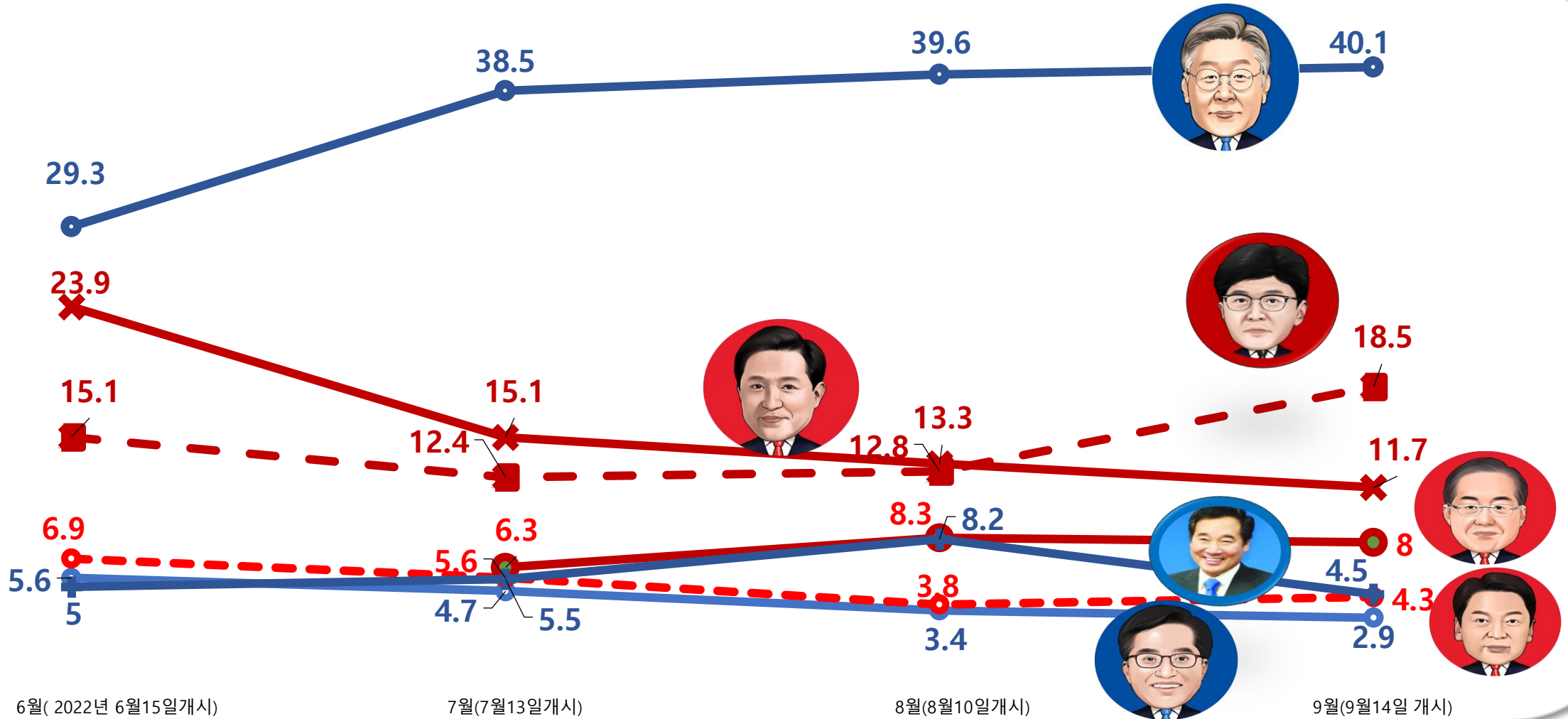
TOTAL **잘못함**

62.6<sub>(-1.8)</sub>



## 2 | 차기 정치 지도자

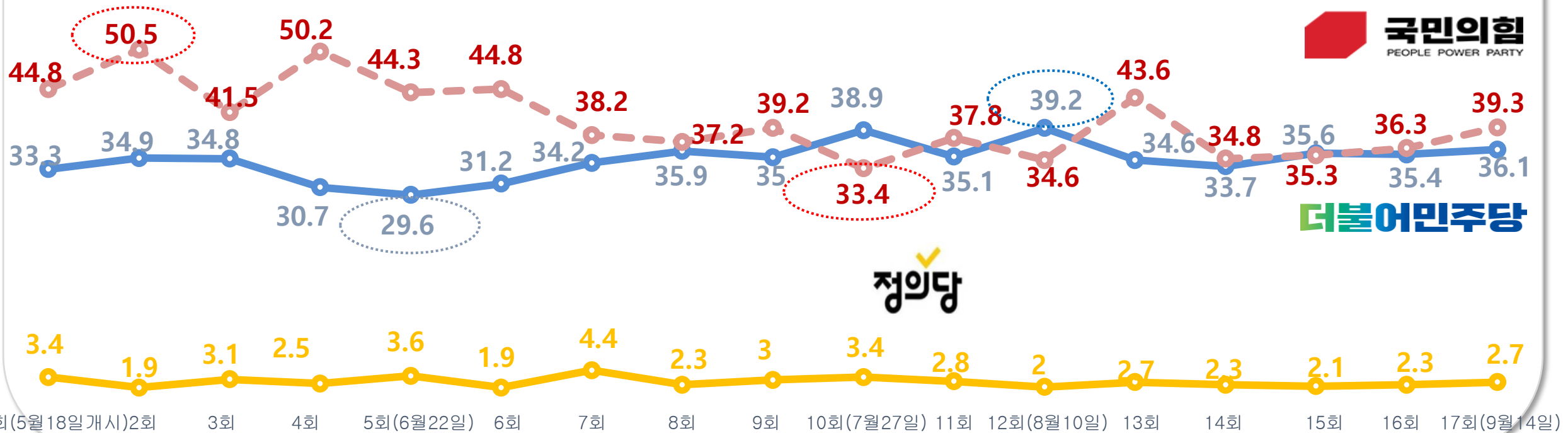
# 차기정치지도자



보다 자세한 내용은 알앤써치 (<http://www.rnch.co.kr>) 와 중앙선거여론조사심의위원회(<http://www.nesdc.go.kr>) 에서 확인바람

## 3 | 정당 지지율





보다 자세한 내용은 알앤씨 (<http://www.rnch.co.kr>) 와 중앙선거여론조사심의위원회(<http://www.nesdc.go.kr>) 에서 확인바람

알쓸신잡 2 || 통계표

## 응답자 특성

|        |             | 조사완료   |       | 가중값 적용기준 |       | 가중값배율 |
|--------|-------------|--------|-------|----------|-------|-------|
|        |             | 사례 수   | 비율    | 사례 수     | 비율    |       |
| 응답자의 수 |             | (1014) | (100) | (1014)   | (100) | (1.0) |
| 연령     | 18세이상 20대   | 130    | 12.8  | 174      | 17.2  | 1.3   |
|        | 30대         | 167    | 16.5  | 153      | 15.1  | 0.9   |
|        | 40대         | 185    | 18.2  | 187      | 18.4  | 1.0   |
|        | 50대         | 214    | 21.1  | 198      | 19.5  | 0.9   |
|        | 60세이상       | 318    | 31.4  | 302      | 29.8  | 1.0   |
| 성      | 남성          | 529    | 52.2  | 504      | 49.7  | 1.0   |
|        | 여성          | 485    | 47.8  | 510      | 50.3  | 1.1   |
| 지역     | 서울          | 226    | 22.3  | 193      | 19.0  | 0.8   |
|        | 경기/인천       | 299    | 29.5  | 321      | 31.7  | 1.1   |
|        | 대전/충청/세종/강원 | 141    | 13.9  | 139      | 13.7  | 1.0   |
|        | 부산/울산/경남    | 146    | 14.4  | 153      | 15.1  | 1.0   |
|        | 대구/경북       | 89     | 8.8   | 98       | 9.7   | 1.1   |
|        | 전남/광주/전북/제주 | 113    | 11.1  | 110      | 10.8  | 1.0   |

|             | 구분          |          | 조사 완료 사례 수 |       |       | 가중값 적용 기준 사례수 |       |       |
|-------------|-------------|----------|------------|-------|-------|---------------|-------|-------|
|             |             |          | 계          | 남자    | 여자    | 계             | 남자    | 여자    |
| 지역별         | 계           | 합계       | (1014)     | (529) | (485) | (1014)        | (504) | (510) |
|             |             | 18세이상20대 | 130        | 77    | 53    | 174           | 92    | 82    |
|             |             | 30대      | 167        | 110   | 57    | 153           | 78    | 75    |
|             |             | 40대      | 185        | 97    | 88    | 187           | 96    | 91    |
|             |             | 50대      | 214        | 102   | 112   | 198           | 100   | 98    |
|             |             | 60세이상    | 318        | 143   | 175   | 302           | 138   | 164   |
|             | 서울          | 소계       | (226)      | (112) | (114) | (193)         | (92)  | (101) |
|             |             | 18세이상20대 | 47         | 27    | 20    | 37            | 18    | 19    |
|             |             | 30대      | 47         | 27    | 20    | 33            | 16    | 17    |
|             |             | 40대      | 43         | 17    | 26    | 34            | 17    | 17    |
|             |             | 50대      | 35         | 17    | 18    | 35            | 17    | 18    |
|             |             | 60세이상    | 54         | 24    | 30    | 54            | 24    | 30    |
|             | 경기/인천       | 소계       | (299)      | (165) | (134) | (321)         | (162) | (159) |
|             |             | 18세이상20대 | 34         | 19    | 15    | 57            | 30    | 27    |
|             |             | 30대      | 55         | 40    | 15    | 52            | 27    | 25    |
|             |             | 40대      | 60         | 32    | 28    | 64            | 33    | 31    |
|             |             | 50대      | 65         | 33    | 32    | 65            | 33    | 32    |
|             |             | 60세이상    | 85         | 41    | 44    | 83            | 39    | 44    |
|             | 대전/충청/세종/강원 | 소계       | (141)      | (81)  | (60)  | (139)         | (70)  | (69)  |
|             |             | 18세이상20대 | 20         | 14    | 6     | 23            | 13    | 10    |
|             |             | 30대      | 21         | 17    | 4     | 20            | 10    | 10    |
|             |             | 40대      | 25         | 14    | 11    | 25            | 13    | 12    |
|             |             | 50대      | 29         | 15    | 14    | 27            | 14    | 13    |
|             |             | 60세이상    | 46         | 21    | 25    | 44            | 20    | 24    |
|             | 부산/울산/경남    | 소계       | (146)      | (67)  | (79)  | (153)         | (76)  | (77)  |
|             |             | 18세이상20대 | 13         | 7     | 6     | 24            | 13    | 11    |
|             |             | 30대      | 15         | 8     | 7     | 21            | 11    | 10    |
|             |             | 40대      | 20         | 14    | 6     | 28            | 14    | 14    |
|             |             | 50대      | 44         | 15    | 29    | 30            | 15    | 15    |
|             |             | 60세이상    | 54         | 23    | 31    | 50            | 23    | 27    |
| 대구/경북       | 소계          | (89)     | (47)       | (42)  | (98)  | (49)          | (49)  |       |
|             | 18세이상20대    | 9        | 7          | 2     | 15    | 8             | 7     |       |
|             | 30대         | 10       | 6          | 4     | 13    | 7             | 6     |       |
|             | 40대         | 15       | 9          | 6     | 17    | 9             | 8     |       |
|             | 50대         | 19       | 10         | 9     | 20    | 10            | 10    |       |
|             | 60세이상       | 36       | 15         | 21    | 33    | 15            | 18    |       |
| 전남/광주/전북/제주 | 소계          | (113)    | (57)       | (56)  | (110) | (55)          | (55)  |       |
|             | 18세이상20대    | 7        | 3          | 4     | 18    | 10            | 8     |       |
|             | 30대         | 19       | 12         | 7     | 14    | 7             | 7     |       |
|             | 40대         | 22       | 11         | 11    | 19    | 10            | 9     |       |
|             | 50대         | 22       | 12         | 10    | 21    | 11            | 10    |       |
|             | 60세이상       | 43       | 19         | 24    | 38    | 17            | 21    |       |

1) 귀하께서는 윤석열대통령이 대통령으로서 국정운영을 잘하고 있다고 생각하십니까? 아니면 잘못하고 있다고 생각하십니까? 답변은 로테이션입니다.

|         |             | 조사<br>완료<br>사례 수 | 가중값<br>적용<br>사례 수 | 국정지지율         |                 |      |               |              |      |      |
|---------|-------------|------------------|-------------------|---------------|-----------------|------|---------------|--------------|------|------|
|         |             |                  |                   | 매우<br>잘못하고 있다 | 잘못<br>하고있는 편 이다 | 부정   | 잘하고 있는<br>편이다 | 매우<br>잘하고 있다 | 긍정   | 잘모름  |
|         |             |                  |                   | %             | %               | %    | %             | %            | %    | %    |
| 전체      |             | (1014)           | (1014)            | 48.3          | 14.3            | 62.6 | 15.9          | 19           | 34.9 | 2.5  |
| 연령      | 18세이상 20대   | 130              | 174               | 48.4          | 18.8            | 67.2 | 14.2          | 13.3         | 27.5 | 5.4  |
|         | 30대         | 167              | 153               | 56.2          | 10.6            | 66.8 | 16.4          | 14.7         | 31.1 | 2.1  |
|         | 40대         | 185              | 187               | 59.6          | 12              | 71.6 | 11.2          | 15.4         | 26.6 | 1.8  |
|         | 50대         | 214              | 198               | 52.8          | 12.1            | 64.9 | 14.4          | 19           | 33.4 | 1.7  |
|         | 60세이상       | 318              | 302               | 34.2          | 16.3            | 50.5 | 20.7          | 26.8         | 47.5 | 2.0  |
| 성       | 남성          | 529              | 504               | 47.4          | 13.7            | 61.1 | 14.6          | 21           | 35.6 | 3.2  |
|         | 여성          | 485              | 510               | 49.1          | 14.8            | 63.9 | 17.2          | 17.1         | 34.3 | 1.8  |
| 지역      | 서울          | 226              | 193               | 52.2          | 11.2            | 63.4 | 14.5          | 20           | 34.5 | 2.0  |
|         | 경기/인천       | 299              | 321               | 51.6          | 12.8            | 64.4 | 13.7          | 18.7         | 32.4 | 3.2  |
|         | 대전/충청/세종/강원 | 141              | 139               | 50.8          | 14.8            | 65.6 | 15            | 16.7         | 31.7 | 2.7  |
|         | 부산/울산/경남    | 146              | 153               | 36.6          | 18.6            | 55.2 | 20.7          | 21.7         | 42.4 | 2.5  |
|         | 대구/경북       | 89               | 98                | 35.5          | 11.8            | 47.3 | 24.8          | 24.3         | 49.1 | 3.6  |
|         | 전남/광주/전북/제주 | 113              | 110               | 56.1          | 19.3            | 75.4 | 11.8          | 12.8         | 24.6 | -    |
| 지지하는 정당 | 더불어민주당      | 362              | 366               | 76.8          | 15.9            | 92.7 | 3.7           | 2.8          | 6.5  | 0.7  |
|         | 국민의힘        | 410              | 399               | 17.1          | 10.9            | 28   | 30.3          | 39.4         | 69.7 | 2.4  |
|         | 정의당         | 28               | 28                | 65.5          | 25.3            | 90.8 | 9.3           | -            | 9.3  | -    |
|         | 기타정당        | 30               | 31                | 56.6          | 6.4             | 63   | 11            | 15.7         | 26.7 | 10.2 |
|         | 지지정당없음      | 170              | 176               | 57.5          | 16.2            | 73.7 | 10.7          | 11.9         | 22.6 | 3.8  |
|         | 잘모름         | 14               | 15                | 24.8          | 34.9            | 59.7 | 17.2          | -            | 17.2 | 23.1 |

2) 귀하께서는 다음 인물들 중 누가 윤석열 대통령 뒤를 이을 차기 정치지도자로 가장 적합하다고 생각하십니까? 답변은 로테이션입니다.

|            |             | 조사<br>완료<br>사례 수 | 가중값<br>적용<br>사례 수 | 차기 정치지도자 |     |      |      |      |      |      |      |            |      |
|------------|-------------|------------------|-------------------|----------|-----|------|------|------|------|------|------|------------|------|
|            |             |                  |                   | 김동연      | 안철수 | 이재명  | 오세훈  | 한동훈  | 홍준표  | 이낙연  | 기타후보 | 적합후보<br>없음 | 잘 모름 |
|            |             |                  |                   | %        | %   | %    | %    | %    | %    | %    | %    | %          | %    |
| 전체         |             | (1014)           | (1014)            | 2.9      | 4.3 | 40.1 | 11.7 | 18.5 | 8.0  | 4.5  | 3.0  | 5.4        | 1.7  |
| 연령         | 18세이상 20대   | 130              | 174               | 4.0      | 6.5 | 32.3 | 11.7 | 11.4 | 11.5 | 3.9  | 6.9  | 7.8        | 4.0  |
|            | 30대         | 167              | 153               | 1.8      | 5.0 | 40.4 | 8.9  | 19.6 | 8.5  | 5.7  | 4.4  | 4.1        | 1.5  |
|            | 40대         | 185              | 187               | 2.4      | 0.9 | 54.8 | 7.3  | 16.5 | 9.4  | 2.7  | 2.4  | 3.2        | 0.5  |
|            | 50대         | 214              | 198               | 5.6      | 4.9 | 41.7 | 11.1 | 18.1 | 4.6  | 7.4  | 1.0  | 5.2        | 0.5  |
|            | 60세이상       | 318              | 302               | 1.3      | 4.3 | 34.5 | 16.2 | 23.4 | 7.0  | 3.4  | 1.9  | 6.1        | 1.9  |
| 성          | 남성          | 529              | 504               | 2.3      | 5.2 | 39.0 | 12.2 | 17.7 | 10.4 | 3.8  | 3.3  | 4.6        | 1.6  |
|            | 여성          | 485              | 510               | 3.5      | 3.4 | 41.2 | 11.2 | 19.3 | 5.6  | 5.2  | 2.8  | 6.1        | 1.8  |
| 지역         | 서울          | 226              | 193               | 2.4      | 3.5 | 40.5 | 9.4  | 21.8 | 8.3  | 4.2  | 3.0  | 4.9        | 2.0  |
|            | 경기/인천       | 299              | 321               | 3.9      | 3.0 | 43.9 | 9.8  | 16.2 | 8.1  | 4.1  | 4.0  | 5.4        | 1.6  |
|            | 대전/충청/세종/강원 | 141              | 139               | 3.4      | 5.6 | 39.2 | 14.7 | 13.2 | 5.2  | 5.0  | 4.1  | 6.6        | 3.1  |
|            | 부산/울산/경남    | 146              | 153               | 1.4      | 7.9 | 34.5 | 12.6 | 23.5 | 8.5  | 4.6  | 2.5  | 2.7        | 1.8  |
|            | 대구/경북       | 89               | 98                | 3.2      | 3.8 | 26.6 | 19.5 | 23.0 | 17.4 | -    | 1.2  | 4.4        | 1.0  |
|            | 전남/광주/전북/제주 | 113              | 110               | 1.9      | 3.0 | 49.8 | 9.3  | 15.1 | 1.3  | 9.4  | 1.6  | 8.8        | -    |
| 지지하는<br>정당 | 더불어민주당      | 362              | 366               | 3.1      | 0.6 | 75.5 | 1.4  | 3.6  | 3.1  | 6.9  | 2.4  | 2.8        | 0.5  |
|            | 국민의힘        | 410              | 399               | 0.5      | 6.6 | 12.0 | 21.4 | 36.6 | 14.0 | 0.4  | 2.7  | 4.3        | 1.4  |
|            | 정의당         | 28               | 28                | 11.2     | 7.3 | 43.7 | 10.0 | -    | 10.6 | 6.7  | 3.2  | 7.2        | -    |
|            | 기타정당        | 30               | 31                | 6.5      | 3.0 | 20.0 | 8.4  | 21.4 | 8.1  | 12.6 | 10.6 | 9.4        | -    |
|            | 지지정당없음      | 170              | 176               | 6.1      | 6.7 | 34.7 | 11.8 | 12.3 | 4.2  | 5.7  | 4.2  | 10.4       | 3.8  |
|            | 잘모름         | 14               | 15                | -        | -   | 24.2 | 12.7 | -    | 4.5  | 17.7 | -    | 24.4       | 16.5 |

3) 마지막으로 귀하께서는 현재 어느 정당을 지지하십니까? 호명은 21대 국회의원의석 수 순입니다.

|    |             | 조사<br>완료<br>사례 수 | 가중값<br>적용<br>사례 수 | 지지하는 정당 |       |     |      |         |      |
|----|-------------|------------------|-------------------|---------|-------|-----|------|---------|------|
|    |             |                  |                   | 더불어민주당  | 국민의 힘 | 정의당 | 기타정당 | 지지정당 없음 | 잘 모름 |
|    |             |                  |                   | %       | %     | %   | %    | %       | %    |
| 전체 |             | (1014)           | (1014)            | 36.1    | 39.3  | 2.7 | 3.0  | 17.3    | 1.5  |
| 연령 | 18세 이상 20대  | 130              | 174               | 36.0    | 30.6  | 2.0 | 3.8  | 24.1    | 3.5  |
|    | 30대         | 167              | 153               | 37.2    | 39.1  | 2.5 | 2.4  | 18.3    | 0.4  |
|    | 40대         | 185              | 187               | 44.0    | 33.9  | 3.9 | 2.6  | 15.1    | 0.5  |
|    | 50대         | 214              | 198               | 34.1    | 41.3  | 4.3 | 2.7  | 17.2    | 0.5  |
|    | 60세 이상      | 318              | 302               | 31.9    | 46.5  | 1.5 | 3.5  | 14.4    | 2.2  |
| 성  | 남성          | 529              | 504               | 32.5    | 42.8  | 1.8 | 3.9  | 18.1    | 0.8  |
|    | 여성          | 485              | 510               | 39.6    | 35.8  | 3.6 | 2.2  | 16.5    | 2.2  |
| 지역 | 서울          | 226              | 193               | 33.7    | 43.7  | 1.6 | 1.9  | 18.2    | 1.0  |
|    | 경기/인천       | 299              | 321               | 36.1    | 38.5  | 2.5 | 3.9  | 17.4    | 1.6  |
|    | 대전/충청/세종/강원 | 141              | 139               | 37.3    | 36.7  | 2.1 | 4.4  | 18.9    | 0.7  |
|    | 부산/울산/경남    | 146              | 153               | 32.8    | 43.2  | 1.6 | 2.8  | 18.3    | 1.2  |
|    | 대구/경북       | 89               | 98                | 22.6    | 55.4  | 4.6 | -    | 15.4    | 1.9  |
|    | 전남/광주/전북/제주 | 113              | 110               | 55.0    | 18.1  | 5.8 | 4.0  | 14.1    | 3.2  |