



# R & Search

Research & Search

## 알앤써치 바로미터 2월 1주차

### 조사 결과 보고서

2018. 2. 7

## I. 조사개요

## II. 주요조사결과

1. 대통령 국정 지지율
2. 대통령 소통index
3. 이재용 부회장 집행유예 찬/반여부
4. 정치성향

## III. 통계표

|             |  |
|-------------|--|
| 1. 조사 명     | R & Search 바로미터 2월1주차 (2018년2월 7일 발표)  |
| 2. 조사 기간    | ➢ 2018년 2월6일   |
| 3. 조사 방법    | ➢ 구조화된 설문지를 이용한 무선(100%)RDD 자동응답   |
| 4. 조사 대상    | ➢ 전국 만 19세 이상 성인 남녀  |
| 5. 표본 크기    | ➢ 1023명  |
| 6. 표본 추출    | ➢ 성, 연령, 지역별 인구 비례 알당 추출   |
| 7. 표본 오차    | ➢ 95% 신뢰수준 $\pm 3.1\%p$  |
| 8. 응답율      | ➢ 3.0%   |
| 9. 조사기관/의뢰처 | ➢ (주) 알앤써치 / (주) 데일리안  |
| 10. 통계보정    | <p>➢ 성별, 연령별, 지역별 가중 값 부여(셀가중)(2017년 3월말 행정자치부 발표 주민등록 인구 기준)</p> <p>➢ 자세한 내용은 알앤써치 <a href="http://www.rnch.co.kr">www.rnch .co.kr</a>에서 확인바람</p> |

R&Search

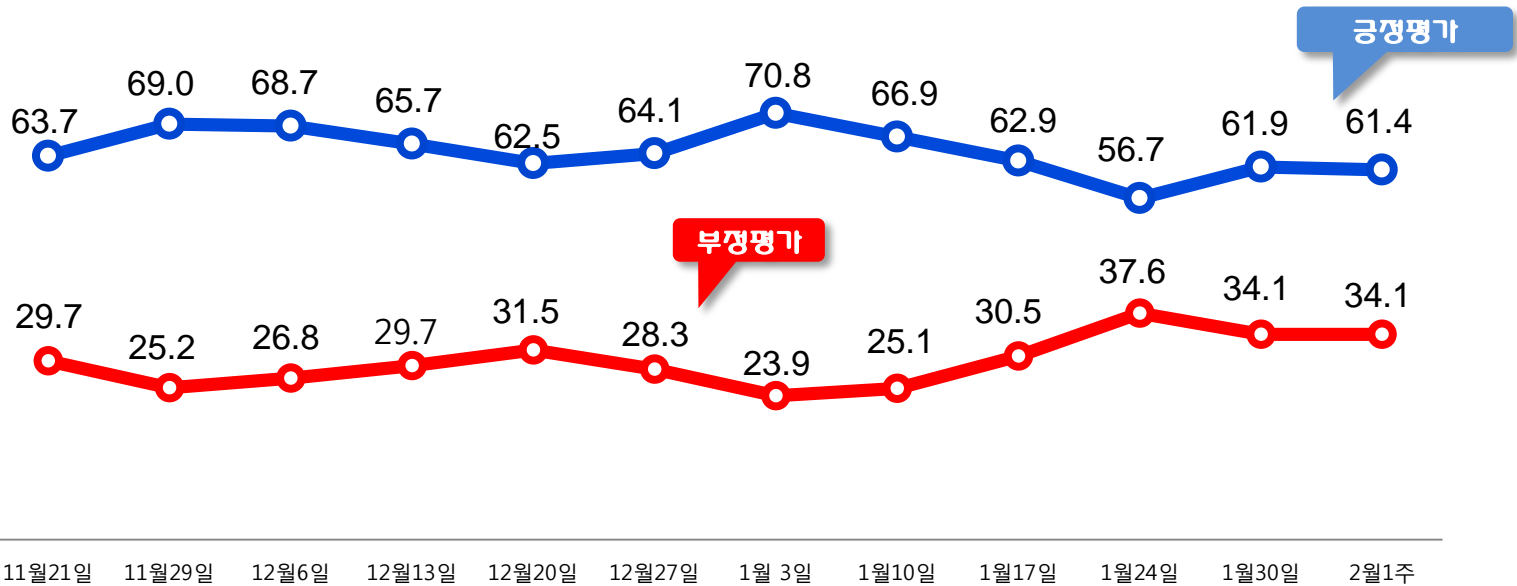
연구개발

## II. 주요 조사 결과

## 문재인 대통령 국정 지지율

문1)선생님께서서는 문재인 대통령이 대통령으로서 얼마나 국정운영을 잘하고 있다고 보십니까?

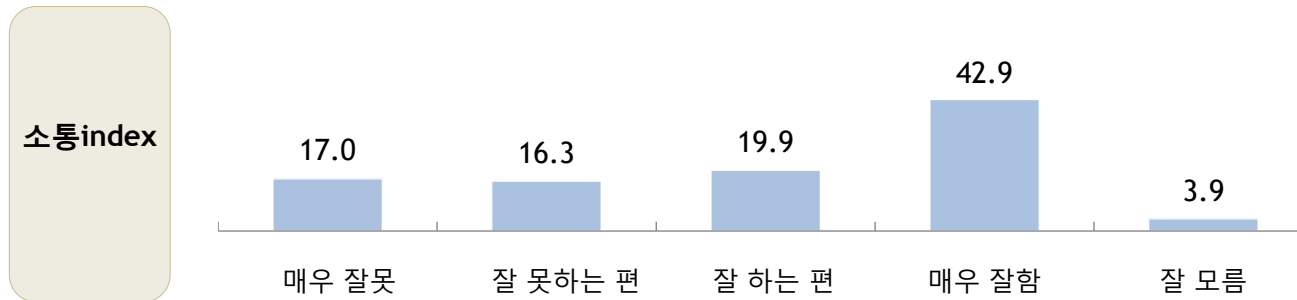
국정지지율은 61.4%로 전주대비 별 변화가 없는 것으로 조사됨.



## 문재인 대통령 소통 index

문2) 그럼, 선생님께서는 문재인대통령이 대통령으로서 얼마나 소통을 잘하고 있다고 생각하십니까?

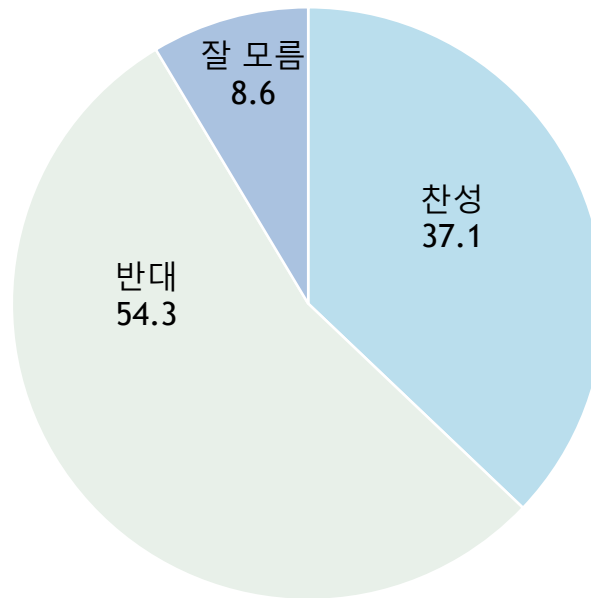
소통지수는 62.8%(61.4%) 로 국정지지율과 별 차이가 없는 것으로 조사되었지만, 20대에서 소통지수는 70.8% 로 국정지지율 (64.9%) 보다 5.9%p 높은 것으로 조사됨.



## 이재용 삼성부회장 집행유예 찬/반 여부

문3) 선생님께서는 이재용 삼성전자부회장이 항소심에서 징역 2년 6개월에 집행유예 4년을 선고 받아 석방된 것에 대하여 어떻게 생각 하십니까 ?

찬성 37.1% 반대54.3% 로 우리국민 10명중 5명이 이재용 부사장의 석방에 반대하는 것으로 조사됨.  
But, 정치성향 별로 찬/반 의견이 다른 것으로 조사됨.  
보수층에서는 찬성의견이 (62.9%)압도적으로 높은 것으로 조사 되었으며,  
중도보수층에서는 찬반(48/49.6)의견이 비슷하게 조사되었으며,  
진보(70.7%)/중도 진보(69.4%) 층 에서는 반대의견이 압도적으로 높은 것으로 조사됨.

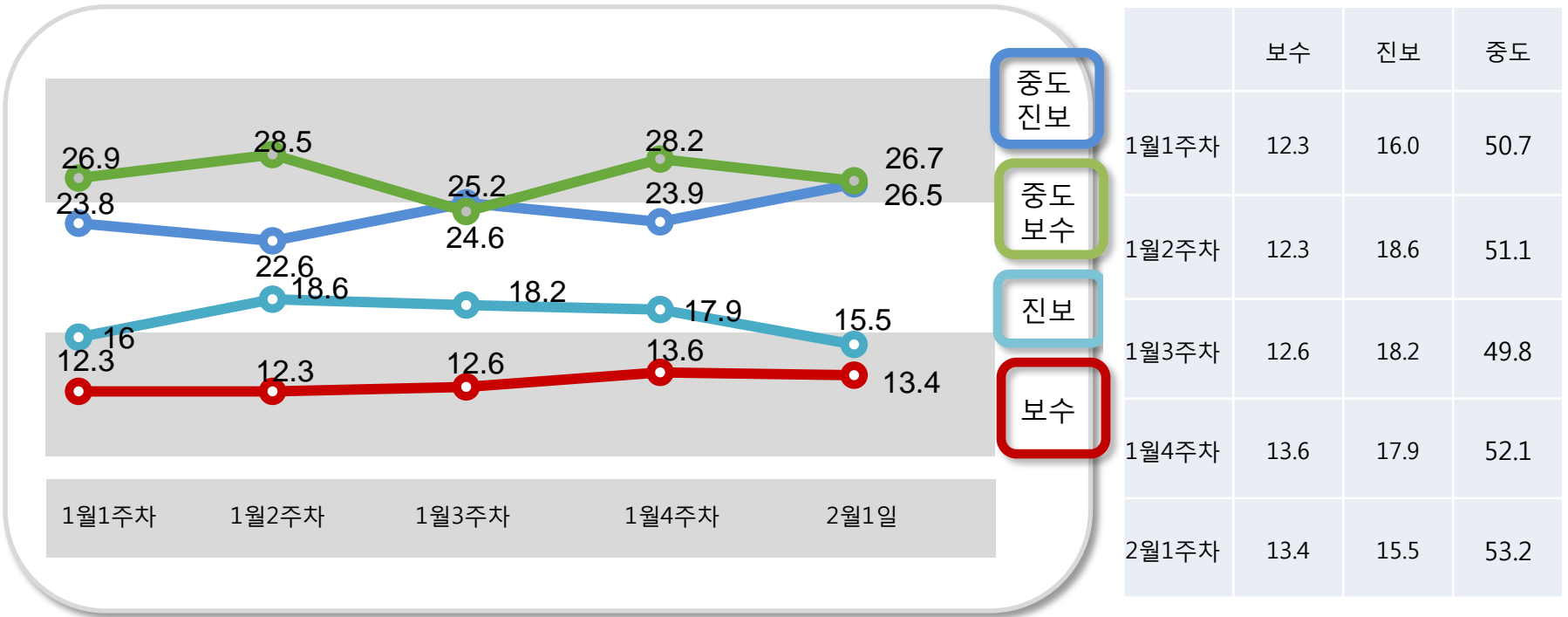


법원결정 찬/반 여부

# 정치성향

문4) 선생님의 정치성향은 다음 중 어느 쪽 에 더 가깝다고 생각하십니까?

정치 성향은 중도가 여전히 과반수 수준이며,  
 보수/중도보수성향은 39.9% 로 1월4주차대비 (37.5%) 상승한 반면,  
 진보/중도진보성향은 42.2% 로 1월4주차대비(46.1%) 하락한 것으로 조사됨.





R&Search

R&Search

III. 통계표

## 응답자 특성

|          |          | 조사완료 |      | 목표할당 |      | 가중값배율 |
|----------|----------|------|------|------|------|-------|
|          |          | 사례수  | 비율   | 사례수  | 비율   |       |
| (응답자의 수) |          | 1023 | 100  | 1023 | 100  | 1.00  |
| 연령       | 19세이상20대 | 119  | 11.6 | 179  | 17.5 | 1.5   |
|          | 30대      | 119  | 11.6 | 181  | 17.7 | 1.5   |
|          | 40대      | 170  | 16.6 | 211  | 20.6 | 1.2   |
|          | 50대      | 255  | 24.9 | 204  | 20.0 | 0.8   |
|          | 60세이상    | 360  | 35.2 | 248  | 24.3 | 0.7   |
| 성        | 남성       | 750  | 73.3 | 507  | 49.6 | 0.7   |
|          | 여성       | 273  | 26.7 | 516  | 50.4 | 1.9   |
| 지역       | 서울       | 242  | 23.7 | 202  | 19.7 | 0.8   |
|          | 경기/인천    | 282  | 27.6 | 305  | 29.8 | 1.1   |
|          | 대전/충청/세종 | 85   | 8.3  | 107  | 10.4 | 1.3   |
|          | 강원/제주    | 64   | 6.3  | 43   | 4.2  | 0.7   |
|          | 부산/울산/경남 | 137  | 13.4 | 160  | 15.6 | 1.2   |
|          | 대구/경북    | 114  | 11.1 | 103  | 10.1 | 0.9   |
|          | 전남/광주/전북 | 99   | 9.7  | 103  | 10.0 | 1.0   |

문1)선생님께서서는 문재인 대통령이 대통령으로서 얼마나 국정운영을 잘하고 있다고 보십니까?

|      |           | 조사완료<br>사례수 | 목표할당<br>사례수 | 국정지지율 |        |       |      |       |
|------|-----------|-------------|-------------|-------|--------|-------|------|-------|
|      |           |             |             | 매우 못함 | 못 하는 편 | 잘하는 편 | 매우잘함 | 잘모르겠다 |
|      |           |             |             | %     | %      | %     | %    | %     |
| 전체   |           | 1023        | 1023        | 20.6  | 13.5   | 19.7  | 41.7 | 4.5   |
| 연령   | 19세이상 20대 | 119         | 179         | 18.4  | 12.6   | 25.1  | 39.8 | 4.0   |
|      | 30대       | 119         | 181         | 14.7  | 11.6   | 22.3  | 48.6 | 2.9   |
|      | 40대       | 170         | 211         | 13.9  | 12.2   | 19.8  | 50.8 | 3.3   |
|      | 50대       | 255         | 204         | 26.2  | 13.5   | 14.6  | 42.4 | 3.3   |
|      | 60세 이상    | 360         | 248         | 27.7  | 16.6   | 18.1  | 29.8 | 7.9   |
| 성    | 남성        | 750         | 507         | 25.3  | 14.8   | 19.9  | 36.8 | 3.2   |
|      | 여성        | 273         | 516         | 16.0  | 12.2   | 19.6  | 46.4 | 5.7   |
| 지역   | 서울        | 242         | 202         | 19.7  | 14.8   | 19.0  | 41.8 | 4.7   |
|      | 경기/인천     | 282         | 305         | 18.8  | 12.7   | 19.7  | 44.2 | 4.6   |
|      | 대전/충청/세종  | 85          | 107         | 19.5  | 19.0   | 16.5  | 42.1 | 2.9   |
|      | 강원/제주     | 64          | 43          | 23.4  | 10.7   | 16.8  | 39.8 | 9.3   |
|      | 부산/울산/경남  | 137         | 160         | 23.3  | 14.9   | 21.1  | 36.9 | 3.8   |
|      | 대구/경북     | 114         | 103         | 42.0  | 13.8   | 13.7  | 25.7 | 4.9   |
|      | 전남/광주/전북  | 99          | 103         | 2.3   | 6.0    | 29.9  | 57.8 | 4.0   |
| 정치성향 | 보수        | 150         | 137         | 48.8  | 13.1   | 8.4   | 24.9 | 4.8   |
|      | 중도 보수     | 295         | 271         | 25.2  | 26.6   | 20.1  | 25.0 | 3.1   |
|      | 중도 진보     | 253         | 274         | 8.3   | 6.5    | 22.9  | 59.6 | 2.7   |
|      | 진보        | 167         | 158         | 10.7  | 6.6    | 15.7  | 66.8 | 0.2   |
|      | 잘 모름      | 158         | 183         | 19.7  | 10.8   | 26.4  | 30.6 | 12.6  |

문2) 그럼, 선생님께서는 문재인대통령이 대통령으로서 얼마나 소통을 잘하고 있다고 생각하십니까?

|      |           | 조사완료<br>사례수 | 목표할당<br>사례수 | 소통index |        |       |      |       |
|------|-----------|-------------|-------------|---------|--------|-------|------|-------|
|      |           |             |             | 매우 못함   | 못 하는 편 | 잘하는 편 | 매우잘함 | 잘모르겠다 |
|      |           |             |             | %       | %      | %     | %    | %     |
| 전체   |           | 1023        | 1023        | 17.0    | 16.3   | 19.9  | 42.9 | 3.9   |
| 연령   | 19세이상 20대 | 119         | 179         | 14.5    | 11.4   | 25.5  | 45.2 | 3.3   |
|      | 30대       | 119         | 181         | 12.8    | 13.5   | 13.9  | 56.7 | 3.1   |
|      | 40대       | 170         | 211         | 13.0    | 13.6   | 16.9  | 52.4 | 4.1   |
|      | 50대       | 255         | 204         | 20.5    | 18.1   | 24.3  | 36.3 | 0.7   |
|      | 60세 이상    | 360         | 248         | 22.3    | 22.5   | 19.0  | 28.8 | 7.4   |
| 성    | 남성        | 750         | 507         | 19.5    | 17.3   | 23.0  | 36.7 | 3.5   |
|      | 여성        | 273         | 516         | 14.6    | 15.3   | 16.8  | 49.0 | 4.3   |
| 지역   | 서울        | 242         | 202         | 19.0    | 13.8   | 21.0  | 40.5 | 5.7   |
|      | 경기/인천     | 282         | 305         | 16.0    | 14.7   | 19.3  | 45.3 | 4.7   |
|      | 대전/충청/세종  | 85          | 107         | 19.4    | 18.5   | 17.9  | 44.3 | -     |
|      | 강원/제주     | 64          | 43          | 11.6    | 19.2   | 18.3  | 45.0 | 5.8   |
|      | 부산/울산/경남  | 137         | 160         | 15.1    | 22.8   | 15.3  | 45.3 | 1.6   |
|      | 대구/경북     | 114         | 103         | 33.4    | 23.0   | 13.4  | 26.2 | 3.9   |
|      | 전남/광주/전북  | 99          | 103         | 2.3     | 5.4    | 35.7  | 51.6 | 5.0   |
| 정치성향 | 보수        | 150         | 137         | 45.5    | 17.4   | 8.7   | 25.6 | 2.8   |
|      | 중도 보수     | 295         | 271         | 20.1    | 27.9   | 20.1  | 29.6 | 2.4   |
|      | 중도 진보     | 253         | 274         | 6.0     | 7.9    | 25.4  | 56.8 | 3.9   |
|      | 진보        | 167         | 158         | 6.0     | 11.5   | 12.5  | 67.2 | 2.9   |
|      | 잘 모름      | 158         | 183         | 17.0    | 14.9   | 26.1  | 34.0 | 8.1   |

문3) 선생님께서는 이재용 삼성전자부회장이 항소심에서 징역 2년 6개월에 집행유예 4년을 선고 받아 석방된 것에 대하여 어떻게 생각 하십니까 ?

|      |           | 조사완료 수 | 사례 | 목표할당 사례수 | 법원 결정 찬/반 여부 |      |        |
|------|-----------|--------|----|----------|--------------|------|--------|
|      |           |        |    |          | 찬성           | 반대   | 잘 모르겠다 |
|      |           |        |    |          | %            | %    | %      |
| 전체   |           | 1023   |    | 1023     | 37.1         | 54.3 | 8.6    |
| 연령   | 19세이상 20대 | 119    |    | 179      | 25.7         | 67.6 | 6.7    |
|      | 30대       | 119    |    | 181      | 21.6         | 71.5 | 7.0    |
|      | 40대       | 170    |    | 211      | 24.2         | 66.4 | 9.4    |
|      | 50대       | 255    |    | 204      | 49.6         | 41.7 | 8.6    |
|      | 60세 이상    | 360    |    | 248      | 57.4         | 32.2 | 10.5   |
| 성    | 남성        | 750    |    | 507      | 43.4         | 49.7 | 6.9    |
|      | 여성        | 273    |    | 516      | 31.0         | 58.8 | 10.2   |
| 지역   | 서울        | 242    |    | 202      | 38.1         | 51.0 | 10.9   |
|      | 경기/인천     | 282    |    | 305      | 32.2         | 59.5 | 8.3    |
|      | 대전/충청/세종  | 85     |    | 107      | 44.0         | 48.5 | 7.5    |
|      | 강원/제주     | 64     |    | 43       | 35.4         | 57.4 | 7.3    |
|      | 부산/울산/경남  | 137    |    | 160      | 39.5         | 54.6 | 5.9    |
|      | 대구/경북     | 114    |    | 103      | 49.2         | 43.6 | 7.2    |
|      | 전남/광주/전북  | 99     |    | 103      | 27.6         | 60.2 | 12.2   |
| 정치성향 | 보수        | 150    |    | 137      | 66.1         | 31.5 | 2.4    |
|      | 중도 보수     | 295    |    | 271      | 48.3         | 47.4 | 4.3    |
|      | 중도 진보     | 253    |    | 274      | 23.5         | 69.4 | 7.1    |
|      | 진보        | 167    |    | 158      | 21.2         | 70.7 | 8.1    |
|      | 잘 모름      | 158    |    | 183      | 33.0         | 44.7 | 22.2   |

문4) 선생님의 정치성향은 다음중 어느 쪽 에 더 가깝다고 생각하십니까?

|    |          | 조사완료<br>사례수 | 목표할당<br>사례수 | 정치성향 |      |      |      |      |
|----|----------|-------------|-------------|------|------|------|------|------|
|    |          |             |             | 보수   | 중도보수 | 중도진보 | 진보   | 잘모름  |
|    |          |             |             | %    | %    | %    | %    | %    |
| 전체 |          | 1023        | 1023        | 13.4 | 26.5 | 26.7 | 15.5 | 17.9 |
| 연령 | 19세이상20대 | 119         | 179         | 7.9  | 20.5 | 39.0 | 11.7 | 20.8 |
|    | 30대      | 119         | 181         | 8.3  | 17.2 | 36.5 | 15.8 | 22.1 |
|    | 40대      | 170         | 211         | 12.3 | 32.2 | 27.7 | 17.0 | 10.8 |
|    | 50대      | 255         | 204         | 16.9 | 29.7 | 21.2 | 19.0 | 13.2 |
|    | 60세이상    | 360         | 248         | 19.3 | 29.9 | 14.5 | 13.7 | 22.7 |
| 성  | 남성       | 750         | 507         | 13.1 | 29.7 | 25.5 | 18.2 | 13.6 |
|    | 여성       | 273         | 516         | 13.8 | 23.3 | 28.0 | 12.8 | 22.2 |
| 지역 | 서울       | 242         | 202         | 14.4 | 26.9 | 29.0 | 13.1 | 16.6 |
|    | 경기/인천    | 282         | 305         | 11.4 | 29.0 | 30.5 | 17.1 | 12.0 |
|    | 대전/충청/세종 | 85          | 107         | 11.7 | 28.0 | 25.4 | 20.1 | 14.7 |
|    | 강원       | 64          | 43          | 20.1 | 19.0 | 21.2 | 9.8  | 29.9 |
|    | 부산/울산/경남 | 137         | 160         | 13.9 | 29.5 | 21.7 | 11.5 | 23.4 |
|    | 대구/경북    | 114         | 103         | 21.1 | 28.1 | 22.1 | 9.4  | 19.3 |
|    | 전남/광주/전북 | 99          | 103         | 8.1  | 13.0 | 27.5 | 25.1 | 26.3 |