


알앤써치 바로미터

March 2023년(42회)

바로미터, Barometre,
알앤써치

알앤씨치 바로미터 index

표본 수



만 18세 이상 대한민국에 거주하는 1029명(가중1029명)

표본 추출




무선전화 RDD에서
18세이상 유권자들을 대표할 수 있도록
지역, 성, 연령 비율대로 할당함

- sociodémographiques(개인의 sex, 연령);
- géographiques(지역).

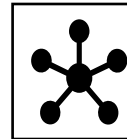
가중값 적용 기준 은 2023년 1월말 행정안전부
주민등록인구 지역/성/연령 비율 임(셀가중).

조사방법



표준화 된 설문지를 이용하여 2023년 3월
12-13일 전화 자동응답 방식으로 실시됨

표본 오차




95% 신뢰수준 $\pm 3.1\%$ 포인트

응답율

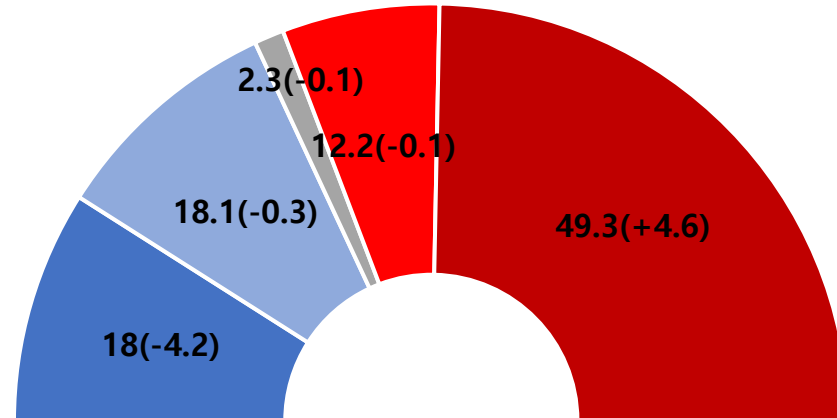


2.3%

1 | 대통령 국정지지율



Q. 귀하께서는 윤석열 대통령이 대통령으로서 국정운영을 잘하고 있다고 생각하십니까?
아니면 잘못하고 있다고 생각하십니까? 답변은 로테이션입니다.

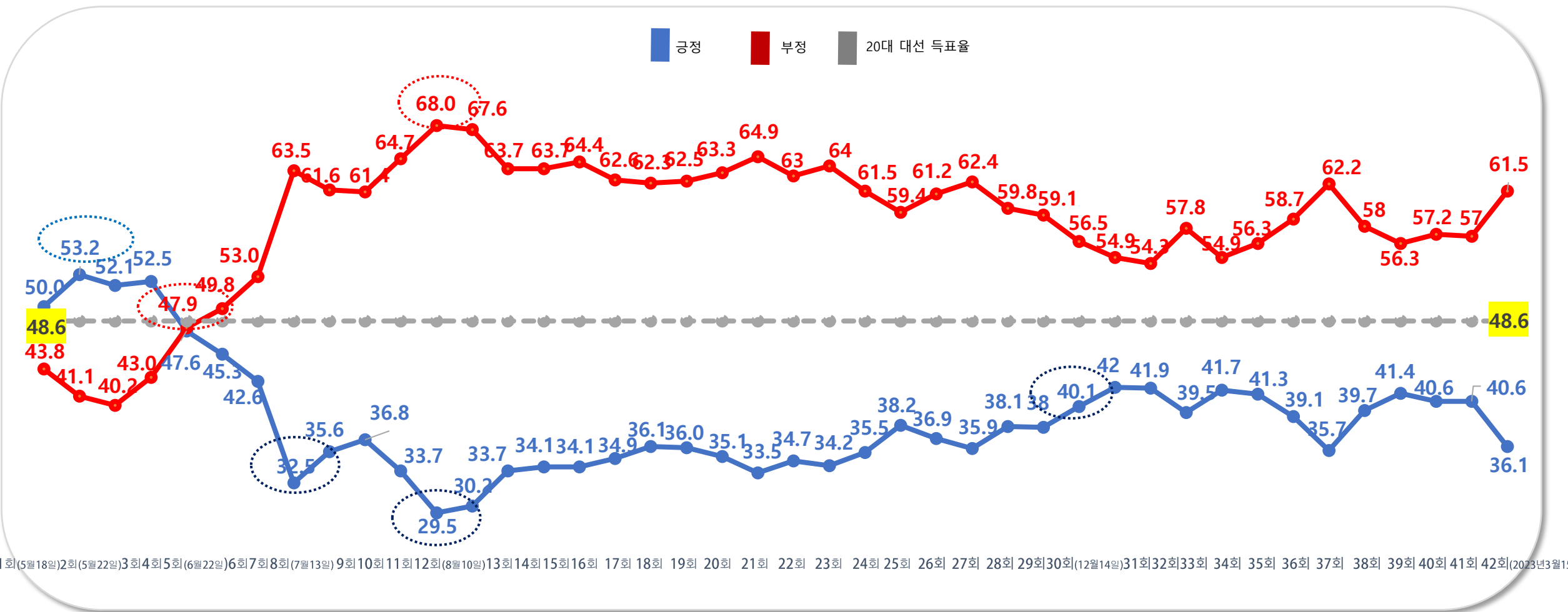


매우 잘하고 있다 잘하고 있는 편이다 잘 모름 잘못하고 있는 편이다 매우 잘못하고 있다

TOTAL 잘함 TOTAL 잘못함

36.1 (-4.5)

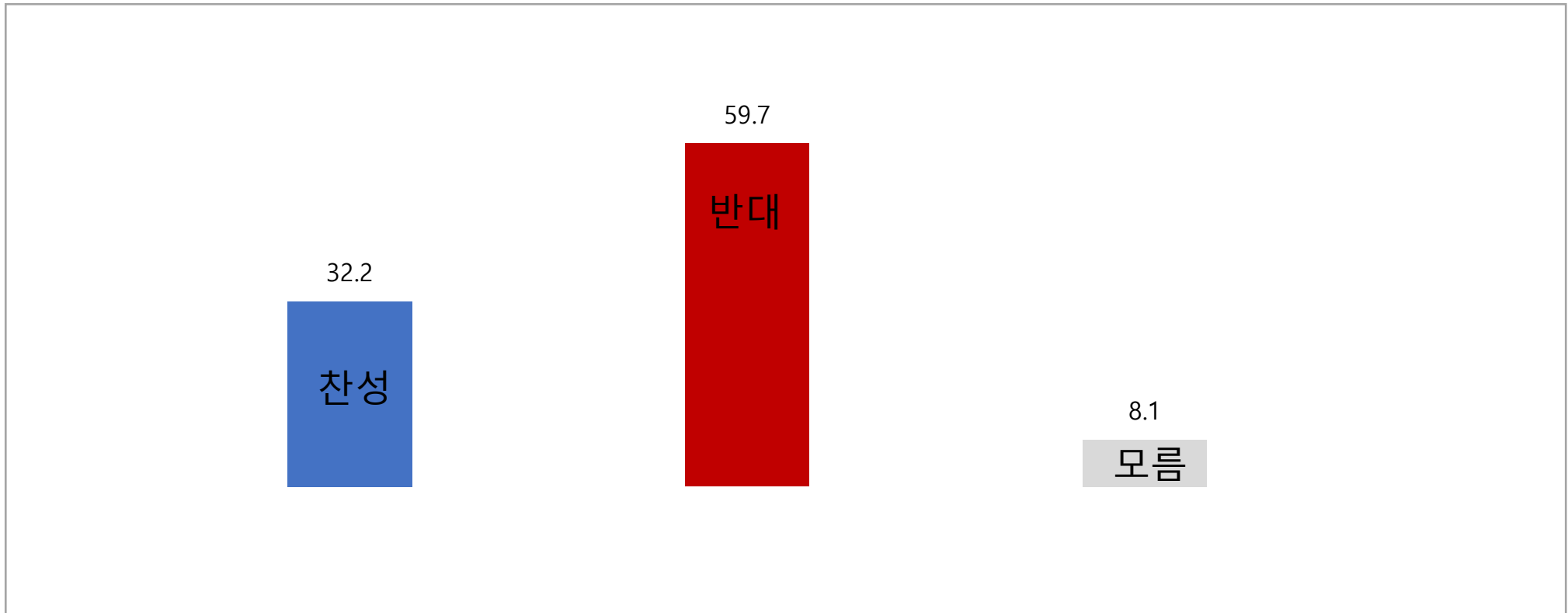
61.5 (+4.5)



2 | '제3자 변제안' 찬/반여부

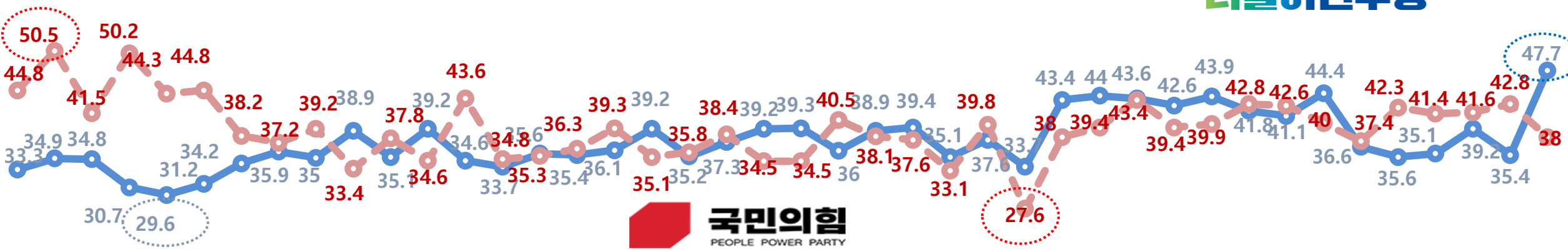
'제3자 변제 안' 찬/반 여부

Q:정부가 한일관계 회복을 위해 강제징용 피해배상 문제에 대해 일본기업대신
우리기업들이 대신 배상하는 '제3자 변제 안'을 발표했는데, 귀하께서는 이 안에 대해 어떻게 생각하십니까?



3 | 정당 지지율

더불어민주당



정의당



보다 자세한 내용은 알앤씨 (<http://www.rnch.co.kr>) 와 중앙선거여론조사심의위원회(<http://www.nesdc.go.kr>) 에서 확인바람

알고리즘이치 || 통계표

응답자 특성

		조사완료		가중값 적용 기준		가중값배율
		사례수	비율	사례 수	비율	
응답자의 수		(1029)	(100)	(1029)	(100)	1.0
연령	18세 이상20대	146	14.2	173	16.8	1.2
	30대	185	18.0	157	15.3	0.8
	40대	188	18.3	188	18.3	1.0
	50대	202	19.6	198	19.2	1.0
	60세이상	308	29.9	313	30.4	1.0
성	남성	554	53.8	511	49.7	0.9
	여성	475	46.2	518	50.3	1.1
지역	서울	197	19.1	194	18.8	1.0
	경기/인천	323	31.4	328	31.9	1.0
	대전/충청/세종	104	10.1	110	10.7	1.1
	강원/제주	53	5.2	43	4.2	0.8
	부산/울산/경남	149	14.5	154	15.0	1.0
	대구/경북	105	10.2	100	9.7	1.0
	전남/광주/전북	98	9.5	100	9.7	1.0

	구분		조사 완료 사례 수			가중값 적용 기준 사례 수		
			계	남자	여자	계	남자	여자
지역별	계	합계	(1029)	(554)	(475)	(1029)	(511)	(518)
		18세이상20대	146	98	48	173	91	82
		30대	185	115	70	157	81	76
		40대	188	97	91	188	96	92
		50대	202	102	100	198	100	98
		60세이상	308	142	166	313	143	170
	서울	소계	(197)	(103)	(94)	(194)	(93)	(101)
		18세이상20대	31	21	10	36	17	19
		30대	41	23	18	34	17	17
		40대	34	17	17	34	17	17
		50대	35	17	18	35	17	18
		60세이상	56	25	31	55	25	30
	경기/인천	소계	(323)	(177)	(146)	(328)	(164)	(164)
		18세이상20대	45	28	17	57	30	27
		30대	62	42	20	54	28	26
		40대	65	34	31	65	33	32
		50대	66	33	33	65	33	32
		60세이상	85	40	45	87	40	47
	대전/충청/세종	소계	(104)	(55)	(49)	(110)	(56)	(54)
		18세이상20대	13	9	4	18	10	8
		30대	17	10	7	17	9	8
		40대	20	10	10	20	10	10
		50대	21	11	10	21	11	10
		60세이상	33	15	18	34	16	18
	강원/제주	소계	(53)	(27)	(26)	(43)	(22)	(21)
		18세이상20대	8	5	3	7	4	3
		30대	9	5	4	6	3	3
		40대	9	4	5	7	4	3
		50대	11	6	5	8	4	4
		60세이상	16	7	9	15	7	8
부산/울산/경남	소계	(149)	(82)	(67)	(154)	(76)	(78)	
	18세이상20대	16	12	4	24	13	11	
	30대	23	16	7	21	11	10	
	40대	28	14	14	28	14	14	
	50대	30	15	15	30	15	15	
	60세이상	52	25	27	51	23	28	
대구/경북	소계	(105)	(57)	(48)	(100)	(50)	(50)	
	18세이상20대	20	13	7	15	8	7	
	30대	15	10	5	13	7	6	
	40대	17	9	8	17	9	8	
	50대	20	10	10	20	10	10	
	60세이상	33	15	18	35	16	19	
전남/광주/전북	소계	(98)	(53)	(45)	(100)	(50)	(50)	
	18세이상20대	13	10	3	16	9	7	
	30대	18	9	9	12	6	6	
	40대	15	9	6	17	9	8	
	50대	19	10	9	19	10	9	
	60세이상	33	15	18	36	16	20	

2) 귀하께서는 윤석열대통령이 대통령으로서 국정운영을 잘하고 있다고 생각하십니까? 아니면 잘못하고 있다고 생각하십니까? 답변은 로테이션입니다.

		조사 완료 사례 수	가중값 적용 사례 수	국정지지율						
				매우 잘못하고 있다	잘못하고 있는 편이다	부정	잘하고 있는 편이다	매우 잘하고 있다	긍정	잘모름
				%	%	%	%	%	%	%
전체		(1029)	(1029)	49.3	12.2	61.5	18.1	18	36.1	2.3
연령	18세이상 20대	146	173	60.7	13.6	74.3	13	9.9	22.9	2.7
	30대	185	157	54.3	10.4	64.7	12.1	22	34.1	1.3
	40대	188	188	58.4	11.6	70	11.1	17.4	28.5	1.5
	50대	202	198	52.6	10	62.6	17.7	17.7	35.4	2.0
	60세이상	308	313	33.3	14.1	47.4	28.2	21.1	49.3	3.3
성	남성	554	511	49.9	10.9	60.8	19.2	18	37.2	2.0
	여성	475	518	48.8	13.5	62.3	17	18.1	35.1	2.6
지역	서울	197	194	46.5	11.6	58.1	21	19.8	40.8	0.9
	경기/인천	323	328	53.5	10.6	64.1	18	14.4	32.4	3.4
	대전/충청/세종	104	110	46.6	13.3	59.9	18.7	21.4	40.1	-
	강원/제주	53	43	46.1	8.5	54.6	21.5	22.3	43.8	1.7
	부산/울산/경남	149	154	42	10.7	52.7	19.8	24.2	44	3.3
	대구/경북	105	100	39.2	14.6	53.8	20.4	22	42.4	3.8
	전남/광주/전북	98	100	66.9	18.8	85.7	5.8	7.4	13.2	1.1
지지하는 정당	더불어민주당	480	491	83	13.2	96.2	1.4	1.6	3	0.9
	국민의힘	400	391	6.8	6.9	13.7	42.6	42.6	85.2	1.1
	정의당	20	19	52.5	22	74.5	4.3	5.4	9.7	15.8
	기타정당	14	13	27.3	31.9	59.2	11.2	13.8	25	15.8
	지지정당없음	112	112	52.6	22	74.6	9.5	7.7	17.2	8.2
	잘모름	3	3	34.4	31.2	65.6	-	-	0	34.4

1) 귀하께서는 현재 다음 정당중 어느 정당을 지지하십니까? 호명은 정당의식 순입니다.

		조사 완료 사례 수	가중값 적용 사례 수	지지하는 정당					
				더불어민주당	국민의 힘	정의당	기타정당	지지정당 없음	잘 모름
				%	%	%	%	%	%
전체		(1029)	(1029)	47.7	38.0	1.9	1.2	10.8	0.3
연령	18세 이상 20대	146	173	49.0	28.7	2.1	1.1	17.9	1.2
	30대	185	157	46.9	33.3	1.6	0.8	17.3	-
	40대	188	188	60.4	28.0	1.6	2.7	6.8	0.5
	50대	202	198	51.1	38.1	2.0	1.3	7.4	-
	60세 이상	308	313	37.7	51.2	2.0	0.6	8.4	-
성	남성	554	511	45.2	40.4	2.0	0.8	11.1	0.6
	여성	475	518	50.2	35.7	1.7	1.7	10.6	-
지역	서울	197	194	47.1	42.6	1.4	1.8	7.1	-
	경기/인천	323	328	51.5	32.6	1.2	1.2	12.8	0.6
	대전/충청/세종	104	110	46.1	44.5	1.9	-	7.5	-
	강원/제주	53	43	39.3	36.3	5.7	5.0	13.7	-
	부산/울산/경남	149	154	38.4	47.3	1.3	0.7	12.3	-
	대구/경북	105	100	30.8	51.7	2.7	2.0	11.8	1.0
	전남/광주/전북	98	100	73.5	12.4	3.1	-	11.0	-

3) 정부가 한일관계 회복을 위해 강제징용 피해배상 문제에 대해 일본기업대신 우리기업들이 대신 배상하는 '제3자 변제안'을 발표했는데, 귀하께서는 이안에 대해 어떻게 생각하십니까?

		조사 완료 사례 수	가중값 적용 사례 수	'제3자 변제안' 찬반여부		
				찬성한다	반대한다	잘 모름
				%	%	%
전체		(1029)	(1029)	32.2	59.7	8.1
연령	18세이상 20대	146	173	19.1	70.8	10.1
	30대	185	157	31.2	65.0	3.8
	40대	188	188	26.4	69.0	4.6
	50대	202	198	31.7	62.5	5.8
	60세이상	308	313	43.6	43.9	12.5
성	남성	554	511	34.3	59.4	6.3
	여성	475	518	30.1	60.1	9.8
지역	서울	197	194	35.7	55.8	8.5
	경기/인천	323	328	28.1	66.3	5.6
	대전/충청/세종	104	110	32.7	64.4	2.9
	강원/제주	53	43	35.0	48.8	16.1
	부산/울산/경남	149	154	37.7	51.3	11.0
	대구/경북	105	100	41.4	47.0	11.5
	전남/광주/전북	98	100	19.2	71.4	9.4
국정지지율	매우 잘못함	501	508	2.0	92.9	5.1
	잘못하는 편	124	126	10.9	75.8	13.2
	잘하는 편	194	186	78.0	9.8	12.2
	매우 잘함	186	186	84.2	11.0	4.7
	잘 모름	24	24	24.6	37.8	37.6
지지하는 정당	더불어민주당	480	491	4.8	90.5	4.8
	국민의힘	400	391	73.7	17.3	9.0
	정의당	20	19	15.9	71.4	12.8
	기타정당	14	13	18.3	50.6	31.1
	지지정당없음	112	112	12.8	72.9	14.3
	잘 모름	3	3	-	34.4	65.6
국정지지율	부정	625	633	3.8	89.5	6.7
	긍정	380	372	81.1	10.4	8.5
	잘 모름	24	24	24.6	37.8	37.6