

이달은 신박하기

R & Search 바로미터 5월 3주차

2021. 5.

# 알앤씨

- I. 조사개요
- II. 주요조사결과

1. 국정지지율
2. 백신 접종 의향
3. 정부의 가상 화폐 관련 정책&인식 평가
4. 정치성향

- III. 통계표

알앤써치

## 1. 조사개요

1. 조사 명

알앤써치 바로미터 5월 3주차(2021년)

2. 조사 기간

➤ 2021년 5월17~18일(2일간)

3. 조사 방법

➤ 구조화된 설문지를 이용한 무선 100% 자동응답

4. 조사 대상

➤ 전국 만 18세 이상 남녀

5. 표본 크기

➤ 1054명(가중1000명)

6. 표본 추출

➤ 성, 연령, 지역별 인구 비례 할당 추출 무선 RDD

7. 표본 오차

➤ 95% 신뢰수준  $\pm 3.0\%p$

8. 응답율

➤ 5.7%

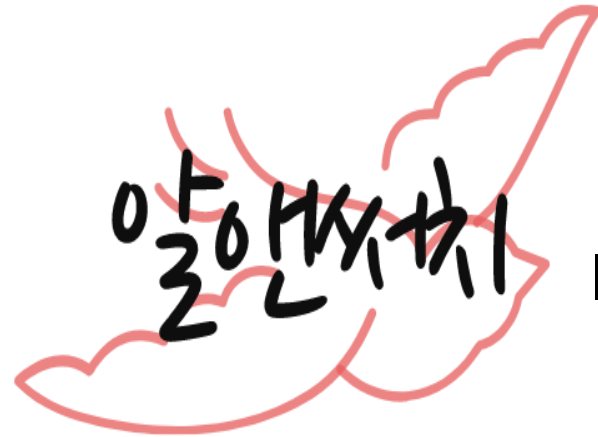
9. 조사기관/의뢰처

➤ (주)알앤써치 / (주) 데일리안

10. 통계보정

➤ 성별, 연령별, 지역별 가중 값 부여 (셀가중 2021년 3월말 행정안전부 발표 주민등록 인구 기준)

➤ 자세한 내용은 알앤써치 ([rnch.co.kr](http://rnch.co.kr)) 에서 확인바람

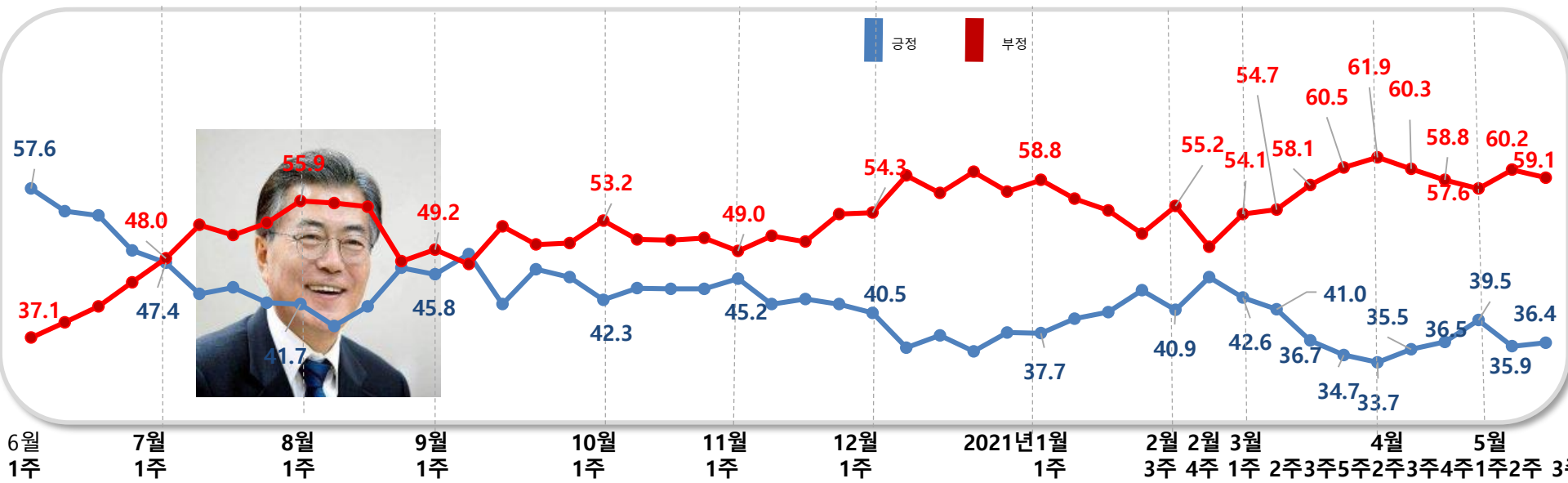


|| 주요조사결과

# 1. 국정 지지율

※ 부정 59.1 > 긍정 36.4%  
 ※ 의견 유보: 4.5%

부정평가는 1.1%p 하락한 반면, 긍정평가는 0.5%p 상승함.  
 전주대비 국정지지율은 별 변화가 없는 것으로 조사되었지만,  
 but, 20/30대에서는 부정평가가 60% 가 넘는 반면, 40대에서는 긍정평가가 과반이 넘는 것으로 조사됨.

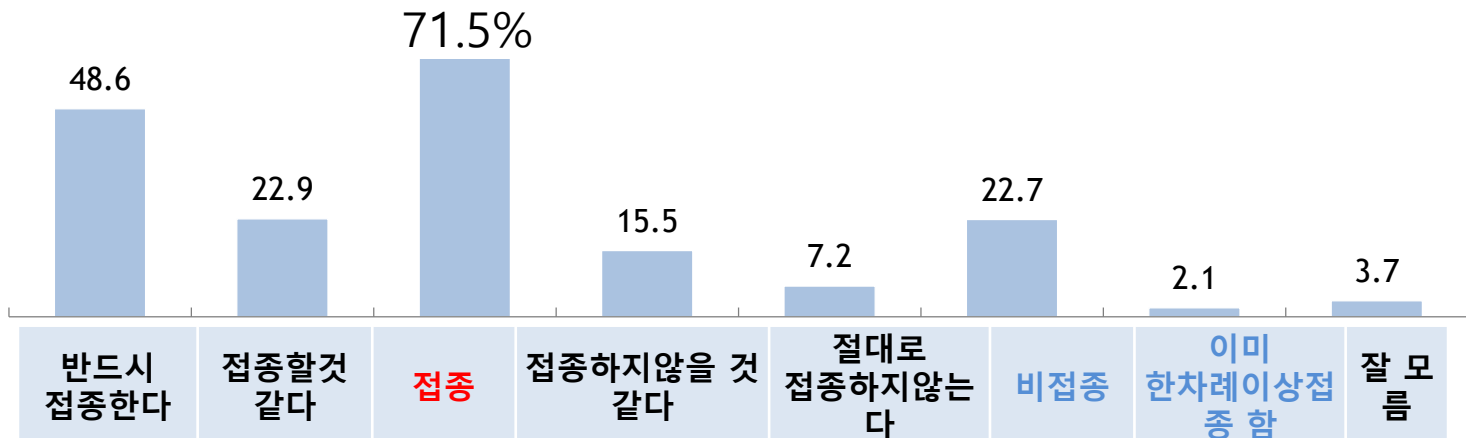


이전 조사 자료는 알앤씨치 자료실에서 참조 바람

## 2. 백신 접종 의향

※ 접종 의향 71.5% > 비접종 22.7%

응답자중 10명중 7명은 접종 의향이 있는 것으로 조사되었지만,  
반드시 접종하겠다는 의향은 48.6%로 과반이 되지 않는 것으로 조사됨.  
연령대가 높을수록 접종 의향이 높은 것으로 조사되었지만,  
20대와 30대는 접종 의향이 각각 55.8%와 64.9%로 현저히 낮은 것으로 조사됨.

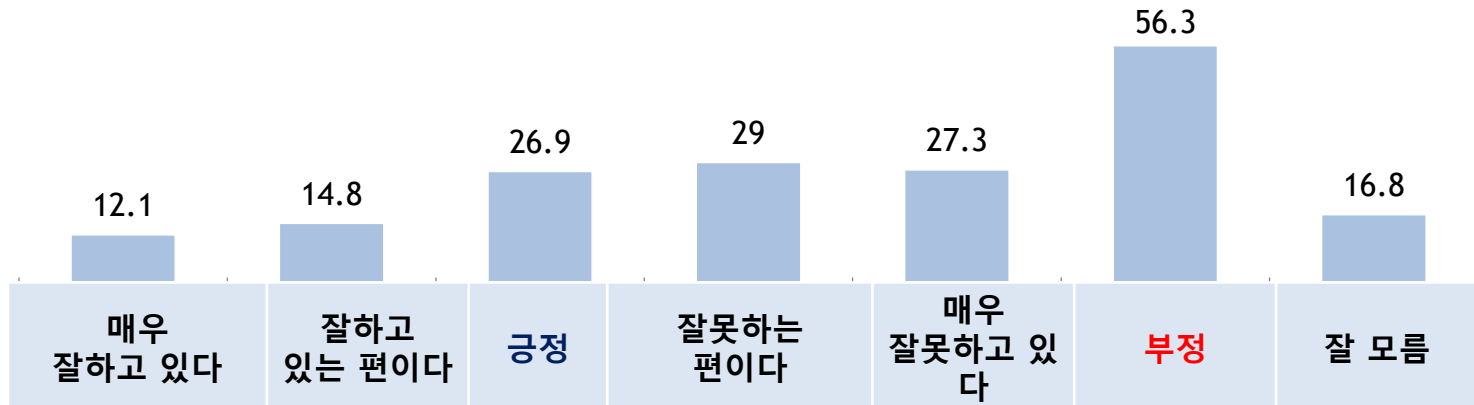


### 3. 가상 화폐 관련 정부의 정책이나 인식 평가

※ 부정 56.3% > 긍정 26.9%  
의견유보 16.8%

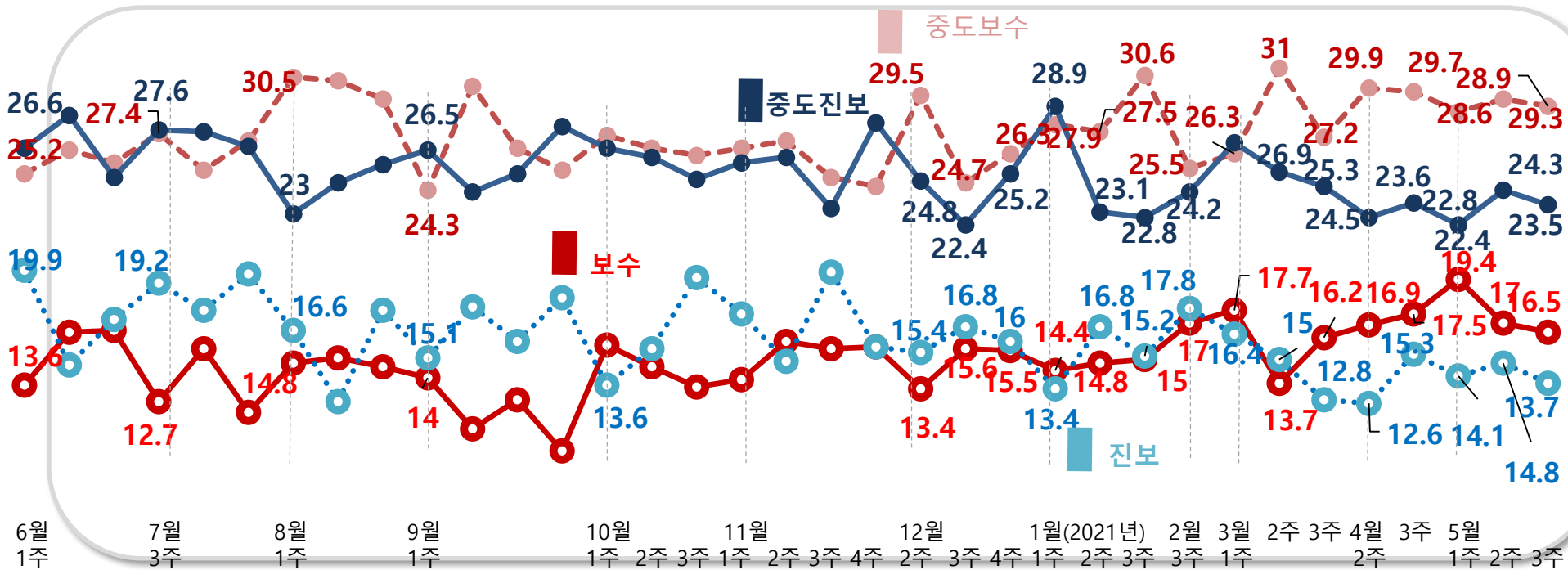
국민 과반이상(56.3%) 정부의 가상화폐대응에 대하여 부정적으로 평가하는 것으로 조사되었고  
긍정평가는 26.9%에 불과 한 것으로 조사됨.

특히 20대와 30대에서 긍정평가는 각각 17.2% ,23.4% 로 현저히 낮은 것으로 평가됨.

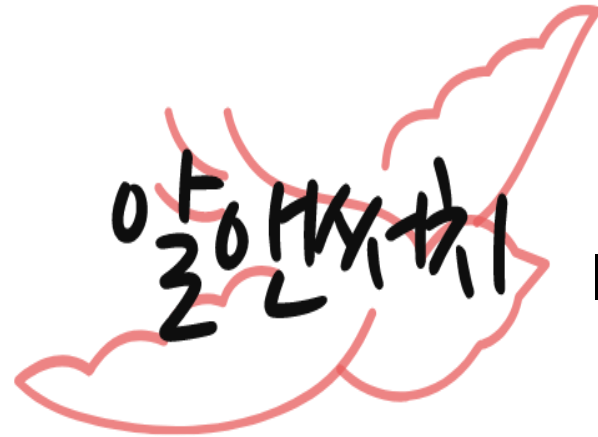


# 3. 정치성향

중도보수 28.9% > 중도진보 23.5% > 보수 16.5% > 진보 13.7% 순으로 조사됨.







III 통계표

## 응답자 특성

		조사완료		목표할당		가중값배율
		사례수	비율	사례 수	비율	
응답자의 수		(1054)	(100)	(1000)	(100)	1.0
연령	18세이상 20대	129	12.2	177	17.7	1.4
	30대	129	12.2	158	15.8	1.2
	40대	174	16.5	187	18.7	1.1
	50대	226	21.4	194	19.4	0.9
	60세이상	396	37.6	284	28.4	0.7
성	남성	670	63.6	496	49.6	0.7
	여성	384	36.4	504	50.4	1.3
지역	서울	268	25.4	190	19.0	0.7
	경기/인천	277	26.3	313	31.3	1.1
	대전/충청/세종	93	8.8	106	10.6	1.1
	강원/제주	46	4.4	43	4.3	0.9
	부산/울산/경남	163	15.5	152	15.2	0.9
	대구/경북	100	9.5	98	9.8	1.0
	전남/광주/전북	107	10.2	98	9.8	0.9

1) 선생님께서는 문재인 대통령이 대통령으로서 얼마나 국정운영을 잘하고 있다고 생각하십니까?  
 답변은 로테이션입니다.

		조사완 료 사례수	가중값 적용 사례 수	국정지지율						
				매우 잘못하고 있다	잘못하고 있는 편이 다	부정	잘하는 편이다	매우 잘하고 있다	긍정	잘 모름
				%	%	%	%	%	%	%
전체		(1054)	(1000)	40.4	18.7	59.1	15.3	21.0	36.4	4.5
연령	18세이상 20대	129	177	47.5	16.9	64.3	14.6	13.5	28.0	7.6
	30대	129	158	46.4	20.2	66.6	13.3	18.8	32.0	1.4
	40대	174	187	26.1	18.3	44.4	15.4	38.3	53.7	1.9
	50대	226	194	34.1	17.9	52.0	21.4	22.3	43.6	4.4
	60세이상	396	284	46.5	19.8	66.3	12.7	14.8	27.6	6.2
성	남성	670	496	44.1	17.8	61.9	15.4	21.1	36.5	1.6
	여성	384	504	36.8	19.6	56.4	15.2	21.0	36.3	7.4
지역	서울	268	190	43.3	16.2	59.5	17.3	21.4	38.7	1.9
	경기/인천	277	313	39.0	17.6	56.6	15.7	24.0	39.7	3.6
	대전/충청/세종	93	106	35.8	29.5	65.3	15.0	12.0	27.0	7.7
	강원/제주	46	43	26.8	28.5	55.3	18.2	19.1	37.3	7.5
	부산/울산/경남	163	152	46.0	18.0	64.0	14.1	19.1	33.3	2.8
	대구/경북	100	98	55.1	14.0	69.1	9.4	12.1	21.4	9.5
	전남/광주/전북	107	98	26.8	16.9	43.7	17.4	33.2	50.6	5.7
정치성향	보수	189	165	54.2	18.2	72.4	10.4	13.9	24.3	3.3
	중도보수	318	289	56.3	18.1	74.4	8.0	14.9	22.9	2.7
	중도진보	242	235	22.2	21.2	43.4	27.2	26.7	53.9	2.7
	진보	146	137	27.5	11.6	39.1	19.8	38.8	58.6	2.3
	잘모름	159	174	35.6	22.2	57.8	12.7	16.4	29.1	13.1

문2) 코로나 19백신 접종이 실시되고 있는데요.선생님께서서는 코로나 19 백신 접종을 의향이 어느정도이십니까?

		조사 완료 사례 수	가중값 적용 사례 수	백신접종 의향							
				반드시 접종한다	접종할것 같다	접종	접종하지않을 것 같다	절대로 접종하지않 는다	비접종	이미 한차레이상 접종 함	잘 모 름
				%	%	%	%	%	%	%	%
전체		(1054)	<b>(1000)</b>	48.6	22.9	71.5	15.5	7.2	22.7	2.1	3.7
연령	18세이상20대	129	<b>177</b>	32.2	23.6	55.8	19.1	16.4	35.5	1.2	7.5
	30대	129	<b>158</b>	41.0	24.0	64.9	19.5	11.3	30.8	1.5	2.7
	40대	174	<b>187</b>	54.7	23.0	77.7	14.8	3.5	18.2	0.6	3.5
	50대	226	<b>194</b>	52.4	25.6	78.1	12.2	4.2	16.4	3.3	2.3
	60세이상	396	<b>284</b>	56.4	19.9	76.3	13.8	3.7	17.6	3.2	2.9
성	남성	670	<b>496</b>	51.3	22.0	73.2	13.5	9.0	22.5	1.7	2.6
	여성	384	<b>504</b>	46.0	23.8	69.8	17.4	5.4	22.8	2.5	4.8
지역	서울	268	<b>190</b>	51.5	20.4	71.8	13.9	9.4	23.3	1.2	3.7
	경기/인천	277	<b>313</b>	49.4	24.8	74.2	11.4	9.2	20.6	1.6	3.5
	대전/충청/세종	93	<b>106</b>	50.9	25.8	76.6	17.4	0.8	18.2	1.8	3.4
	강원/제주	46	<b>43</b>	56.7	18.8	75.5	13.6	1.5	15.1	-	9.4
	부산/울산/경남	163	<b>152</b>	45.1	25.6	70.8	19.0	4.3	23.3	0.4	5.5
	대구/경북	100	<b>98</b>	34.2	21.4	55.6	24.5	11.2	35.7	8.3	0.4
	전남/광주/전북	107	<b>98</b>	54.5	17.6	72.2	16.0	6.2	22.1	3.1	2.6
국정지지 율	매우 잘못	441	404	30.8	26.2	57.0	23.2	14.2	37.4	1.0	4.6
	잘못하는편	189	187	36.8	31.4	68.2	21.9	4.4	26.3	2.3	3.3
	잘하는편	158	153	63.4	21.5	84.9	7.1	3.3	10.4	1.6	3.1
	매우잘함	226	210	87.6	7.9	95.5	2.5	0.6	3.1	0.9	0.5
	잘모름	40	45	25.8	32.7	58.5	9.0	-	9.0	18.2	14.3
정치성향	보수	189	165	46.4	20.9	67.3	17.3	10.5	27.8	1.1	3.8
	중도보수	318	289	43.8	26.2	70.0	18.7	6.2	24.9	2.5	2.6
	중도진보	242	235	55.7	22.0	77.6	12.0	6.9	18.9	1.4	2.1
	진보	146	137	61.0	18.1	79.1	10.6	5.8	16.4	1.6	2.9
	잘 모름	159	174	39.5	24.2	63.8	17.1	7.1	24.2	3.8	8.2

3) 선생님께서는 가상화폐 관련 정부의 정책이나 인식이 얼마나 잘 대응하고 있다고 생각하십니까?

		조사완 료 사례수	가중값 적용 사례 수	가상화폐관련 정부 정책 & 인식 평가						
				매우 잘하고 있다	잘하고 있는 편이 다	긍정	잘못하는 편이다	매우 잘못하고 있다	부정	잘 모름
				%	%	%	%	%	%	%
전체		(1054)	(1000)	12.1	14.8	26.9	29.0	27.3	56.3	16.8
연령	18세이상 20대	129	177	8.9	8.3	17.2	26.9	35.8	62.7	20.1
	30대	129	158	12.4	11.1	23.4	33.3	33.5	66.9	9.7
	40대	174	187	17.7	23.1	40.8	24.4	23.4	47.8	11.4
	50대	226	194	12.6	16.9	29.5	28.4	22.8	51.2	19.3
	60세이상	396	284	10.0	13.8	23.8	31.3	24.4	55.6	20.5
성	남성	670	496	11.1	14.2	25.3	28.1	34.9	63.0	11.6
	여성	384	504	13.1	15.3	28.4	29.8	19.9	49.7	21.9
지역	서울	268	190	12.6	16.0	28.7	28.0	29.0	57.1	14.3
	경기/인천	277	313	12.7	15.5	28.2	31.5	22.0	53.5	18.4
	대전/충청/세종	93	106	5.0	21.1	26.0	29.0	33.3	62.3	11.7
	강원/제주	46	43	20.1	9.4	29.4	28.0	18.2	46.1	24.5
	부산/울산/경남	163	152	11.1	10.6	21.7	28.4	32.4	60.8	17.5
	대구/경북	100	98	13.4	8.7	22.1	31.2	30.9	62.1	15.8
	전남/광주/전북	107	98	14.0	17.9	31.8	21.7	27.2	49.0	19.2
국정지지율	매우 잘못	441	404	2.4	2.6	5.0	35.3	49.0	84.3	10.7
	잘못하는편	189	187	3.7	13.4	17.1	40.4	25.8	66.3	16.6
	잘하는편	158	153	9.0	32.3	41.3	26.6	5.5	32.1	26.6
	매우잘함	226	210	41.8	25.5	67.3	10.8	6.1	16.9	15.8
	잘모름	40	45	6.1	19.3	25.5	17.2	13.0	30.3	44.3
정치성향	보수	189	165	13.9	9.5	23.4	25.5	36.2	61.6	14.9
	중도보수	318	289	9.3	11.5	20.8	38.2	29.1	67.3	11.9
	중도진보	242	235	13.1	20.2	33.3	29.1	22.6	51.7	15.0
	진보	146	137	17.1	22.0	39.1	20.9	24.2	45.1	15.8
	잘모름	159	174	9.9	12.1	22.0	23.1	24.8	47.9	30.1

문3) 선생님의 정치성향은 다음중 어느 쪽에 더 가깝다고 생각하십니까?

		조사 완료 사 례 수	가중값 적용 사례 수	정치성향				
				보수	중도보수	중도진보	진보	잘모름
				%	%	%	%	%
전체		(1054)	<b>(1000)</b>	16.5	28.9	23.5	13.7	17.4
연령	18세이상20대	129	<b>177</b>	13.4	28.8	24.9	10.8	22.0
	30대	129	<b>158</b>	12.8	34.4	23.1	8.6	21.1
	40대	174	<b>187</b>	11.5	24.7	33.8	18.5	11.5
	50대	226	<b>194</b>	16.9	25.8	24.3	18.6	14.4
	60세이상	396	<b>284</b>	23.6	31.0	15.6	11.6	18.3
성	남성	670	<b>496</b>	18.3	31.3	24.4	13.4	12.6
	여성	384	<b>504</b>	14.9	26.6	22.7	13.9	22.0
지역	서울	268	<b>190</b>	20.0	32.3	22.1	14.3	11.3
	경기/인천	277	<b>313</b>	11.3	32.1	23.7	14.6	18.3
	대전/충청/세종	93	<b>106</b>	17.3	18.7	34.0	10.6	19.3
	강원/제주	46	<b>43</b>	16.3	15.1	29.2	14.4	25.0
	부산/울산/경남	163	<b>152</b>	20.2	27.6	18.2	18.5	15.5
	대구/경북	100	<b>98</b>	20.3	41.3	18.1	6.1	14.2
	전남/광주/전북	107	<b>98</b>	16.4	19.1	25.2	12.5	26.8