

R&Search

알앤써치 바로미터 1월 1주차

알앤써치

- I. 조사개요
- II. 주요조사결과
 1. 대통령 국정운영 지지율
 2. 위안부협상
 3. 더불어민주당 당명 호감도
 4. 표창원교수 영입후 더민주당 이미지변화
 5. 차기 대통령 지지율
 6. 정당지지도
- III. 통계표

1. 조사 명	R & Search 바로미터 1월 1주차 (2016년 1월 6일 발표)
2. 조사 기간	➢ 2016년 1월 3일 ~ 1월 5일 (3일간)
3. 조사 방법	➢ 구조화된 설문지를 이용한 유선/무선 RDD 짜동응답
4. 조사 대상	➢ 전국 19세 이상 성인 남녀
5. 표본 크기	➢ 1,026명
6. 표본 추출	➢ 성, 연령, 지역별 인구 비례 알당 추출
7. 표본 오차	➢ 95% 신뢰수준 $\pm 3.1\%p$
8. 응답 율	➢ 유선(5.8%) 무선 (4.1%)
9. 조사기관/의뢰처	➢ (주) 알앤씨치 / (주) 데일리안
10. 통계보정	➢ 성별, 연령별, 지역별 가중 값 부여(2015년 10월말 행정자치부 발표 주민등록 인구 기준)

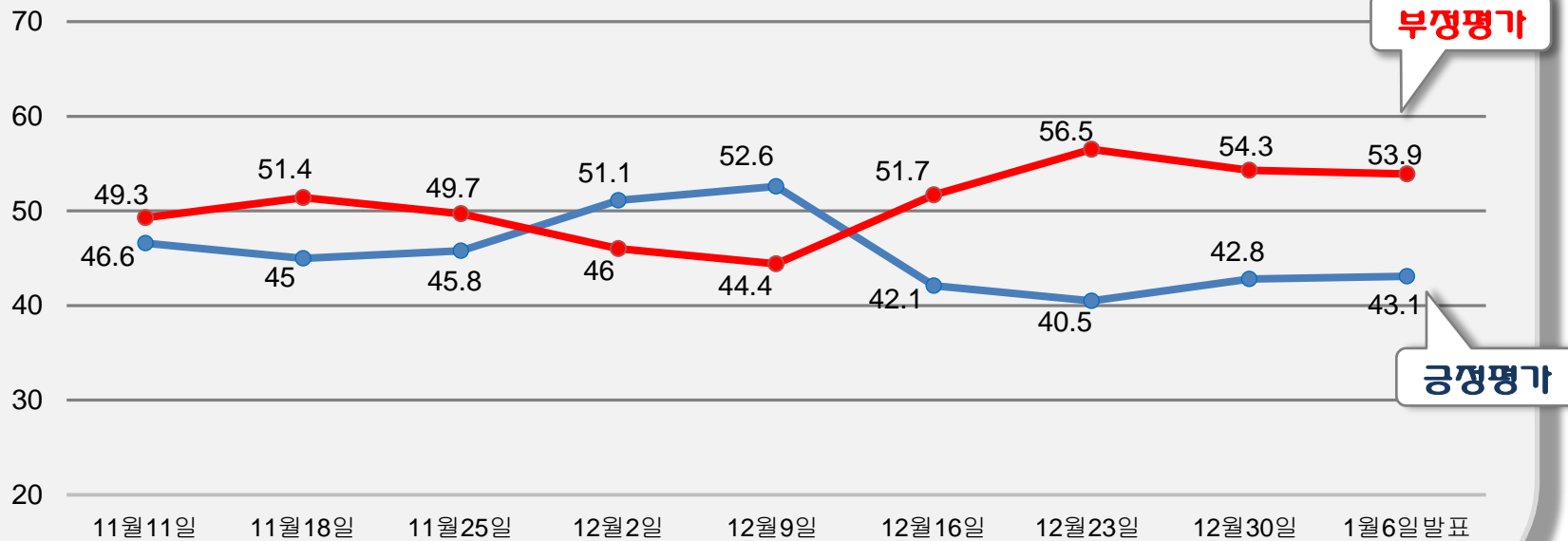
R&Search

연구개발

II. 주요 조사 결과

박근혜 대통령 국정운영 지지율

국정 평가 지표는 전주 대비 0.3%p 상승한 42.9% 으로 조사됨.
부정평가는 전주 대비 0.4%p 하락한 53.9% 로 조사됨.



위안부 협상에 대한 평가

부정평가가 56.0% 긍정평가는 35.4% 조사됨.

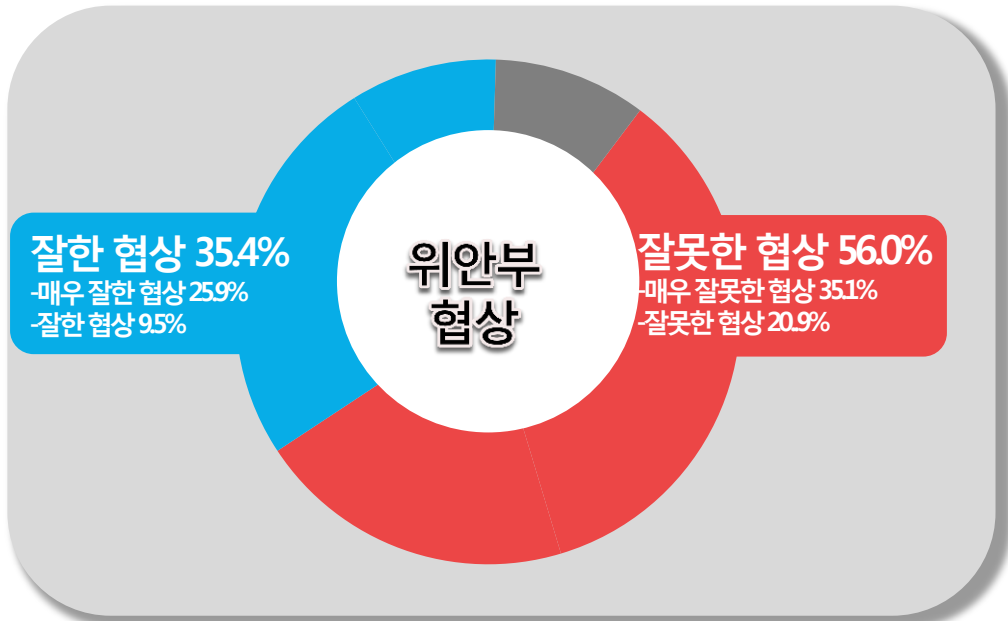
연령별, 정당 별, 차기 대선후보지지 별 로 차이를 보이고 있는 것으로 조사됨.

연령대가 높아질수록 긍정평가가 높은 것으로 조사됨.

지역별로는 호남에서 부정적인 평가가 가장 높은 반면, TK에서는 긍정평가가 가장 높은 것으로 조사됨.

유승민 의원을 제외한 여권후보지지층에서는 긍정적인 평가가 압도적으로 높은 반면, 문재인, 박원순 후보지지층에서는 부정평가가 압도적으로 높은 것으로 조사됨.

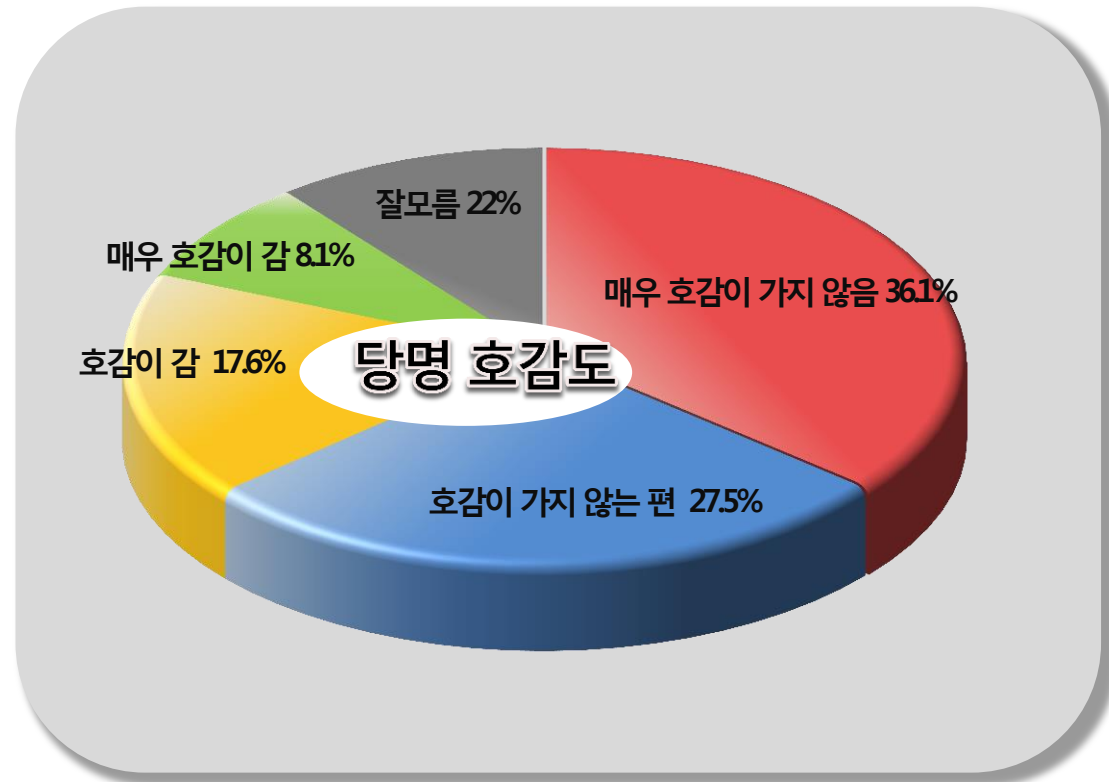
But 안의원 지지 층 은 67.9% 가 부정적으로 평가하는 것으로 조사 되었음. 반면, 유승민 지지 층 에서는 86.2% 가 부정적으로 평가 하는 것으로 조사됨.



		부정	긍정
연령	만19세 이상 20대	70.4%	20.2%
	30대	71.1%	25.4%
	40대	68.0%	28.5%
	50대	49.0%	40.9%
	60대 이상	27.7%	56.8%
지역	서울	56.5%	33.8%
	경기/인천	62.3%	29.7%
	대전/충청/세종	48.2%	38.5%
	강원/제주	49.0%	42.3%
	부산/울산/경남	51.3%	44.8%
	대구/경북	39.6%	53.0%
	전남/광주/전북	71.2%	17.1%
대선 후보 지지 별	김무성	14.2%	74.3%
	김문수	19.1%	78.8%
	김부겸	71.8%	26.2%
	문재인	93.1%	5.2%
	박원순	87.9%	5.1%
	안철수	68.0%	23.8%
	오세훈	16.3%	75.1%
	유승민	86.2%	10.2%
	지지후보 없음	45.2%	39.6%
	지지정당	새누리당	18.8%
더불어 민주당		86.7%	9.5%
정의당		96.9%	2.4%
안철수 신당		71.5%	22.7%
천정배 국민회의		59.4%	21.4%
지지정당 없음		63.5%	24.2%

“더불어 민주당” 당명 호감도

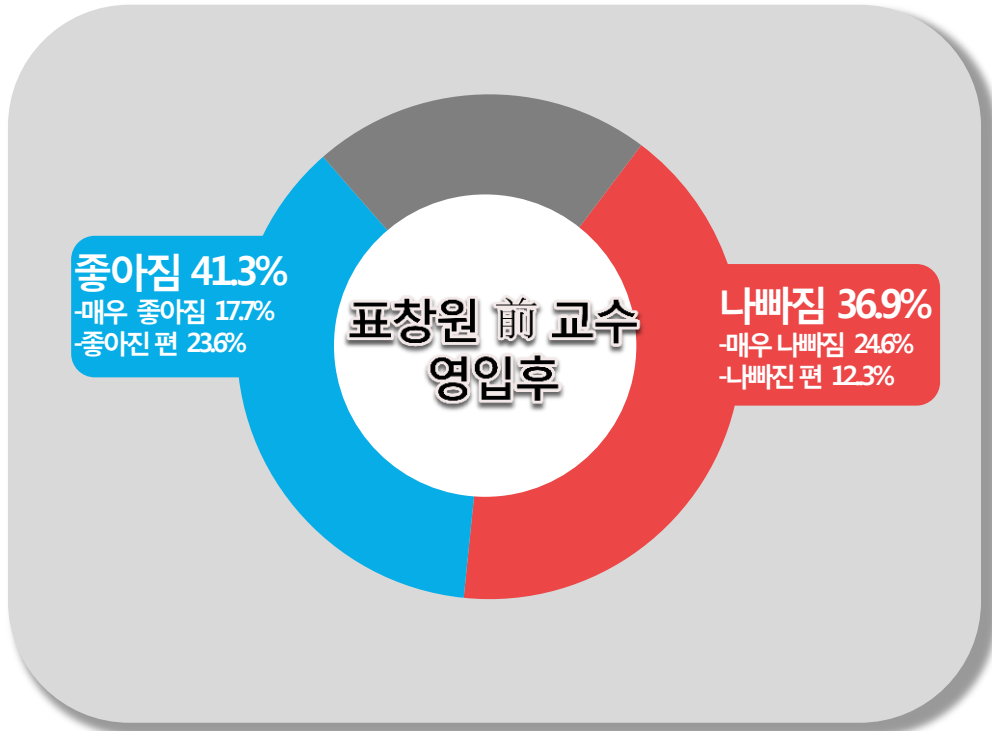
호감 (25.7%)보다는 비호감도(63.6%)가 압도적으로 높은 것으로 조사됨.
야당의 텃밭인 호남에서도 비 호감 (61.1%)이 호감 (25%) 보다 높은 것으로 조사됨.
But, 문재인 지지층(75.5%) 과 더불어 민주당 지지 층 에서는 호감도(72.3%)가 압도적으로 높은 것으로 조사된 반면,
안철수 지지 층 (74.1%) 과 안철수 신당 지지 층 (79.0%) 에서는 비 호감도 가 압도적으로 높은 것으로 조사됨.



표창원 前 교수 영입 후 “더불어 민주당” 이미지

표 교수 영입 후 “더불어 민주당” 이미지가 좋아졌다는 의견이 41.3% , 나빠졌다는 의견은 36.9% 으로 조사됨.

20-40대에서는 더 좋아졌다는 의견이, 50대 이상 에서는 더 나빠졌다는 의견이 높은 것으로 조사됨. 호남에서는 더 좋아졌다는 의견이 높은 반면, 안철수 신당 지지 층 에서는 더 나빠 졌다는 의견이 상대적으로 높은 것으로 조사됨.



		긍정	부정
연령	만19세 이상 20대	52.7%	22.0%
	30대	55.4%	27.6%
	40대	55.2%	29.5%
	50대	27.7%	44.3%
	60대 이상	20.3%	56.4%
지역	서울	41.7%	39.3%
	경기/인천	46.5%	34.5%
	대전/충청/세종	30.0%	39.1%
	강원/제주	47.4%	39.2%
	부산/울산/경남	38.8%	31.6%
	대구/경북	34.0%	44.5%
	전남/광주/전북	46.0%	36.8%
8단계	김무성	14.0%	68.6%
	김문수	18.2%	73.1%
	김부겸	45.8%	48.9%
	문재인	92.0%	3.1%
	박원순	54.1%	15.9%
	안철수	37.9%	42.3%
	오세훈	14.7%	63.5%
	유승민	41.8%	27.9%
	지지후보 없음	27.8%	32.8%
9단계	새누리당	17.3%	62.0%
	더불어 민주당	86.6%	6.9%
	정의당	83.4%	8.1%
	안철수 신당	36.3%	47.1%
	천정배 국민회의	49.6%	24.2%
	지지정당 없음	31.2%	25.5%

차기 대선 후보 지지율

문재인 (19.1%) 김무성(18.6%) 안철수 (17.5%) 순으로 조사됨.

문재인대표와 안철수 의원의 지지율은 전주대비 상승한 반면, 김무성대표와 박원순시장의 지지율은 하락한 것으로 조사됨.

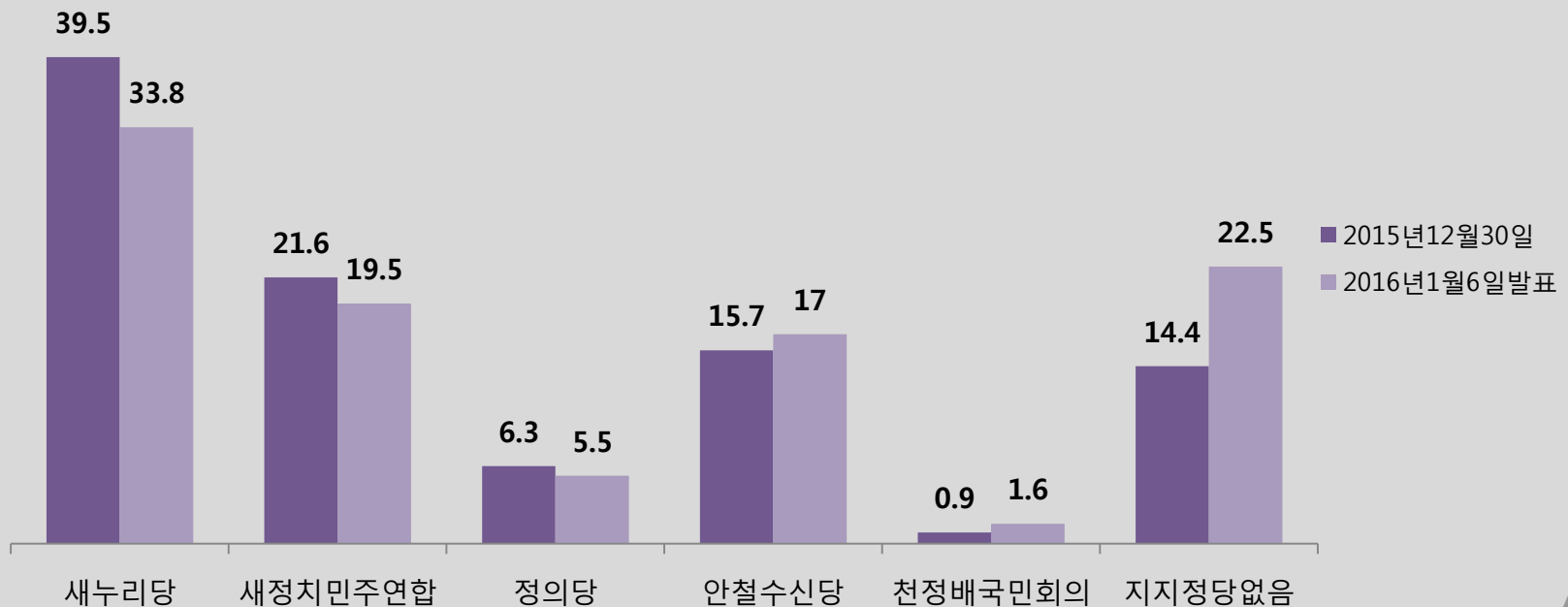
특히 오세훈 전시장 지지율은 2.1%p 상승하여 박원순 시장과의 격차는 1.3%p 에 불과한 것으로 조사됨



정당 지지도

새누리당 지지율은 33.8%, 더불어 민주당은 19.5%, 안철수 신당 17.0% 정의당 5.5% 천정배 국민의 1.6% 순으로 조사됨.

기존정당 지지율은 하락한 것으로 조사됨. 특히 새누리당(5.7%p) 과 더불어 민주당 (2.1%p)의 지지율은 하락한 반면 안철수 신당 지지율은 1.3%p, 국민의회는 0.7%p 상승한 것으로 조사함. 호남에서는 “더불어 민주당” 지지율은 16.6% 로 전주대비 4.9%p 하락 한 반면, 안철수 신당은 29.9% 로 전주대비 별 변화가 없는 것으로 조사됨.



R&Search

연구개발

III. 통계표

1. 응답자 특성

		조사완료		목표할당		가중 값 배율
		사례 수	비율	사례 수	비율	
전체		1026	100%	1026	100%	1.00
연령	만19세 이상 20대	157	15.3%	182	17.7%	1.16
	30대	97	9.5%	189	18.4%	1.95
	40대	166	16.2%	218	21.2%	1.31
	50대	280	27.3%	203	19.8%	0.73
	60대 이상	326	31.8%	235	22.9%	0.72
성별	남성	761	74.2%	509	49.6%	0.67
	여성	265	25.8%	517	50.4%	1.95
지역	서울	190	18.5%	207	20.2%	1.09
	경기/인천	282	27.5%	302	29.4%	1.07
	대전/충청/세종	105	10.2%	106	10.3%	1.01
	강원/제주	44	4.3%	42	4.1%	0.96
	부산/울산/경남	159	15.5%	160	15.6%	1.01
	대구/경북	107	10.4%	105	10.2%	0.98
	전남/광주/전북	139	13.5%	105	10.2%	0.75

문)선생님께서 생각하시기에 박근혜대통령이 대통령으로서 국정운영을 얼마나 잘한다고 생각하십니까?

		조사완료사 례수	목표할당사 례수	[1]매우 잘 못하고 있다	[2]잘 못하고 있는 편이다	[3]잘하고 있 는 편이다	[4]매우 잘 하 고 있다	[5]잘 모르겠 다
전체		1026	1026	37.3%	16.6%	20.9%	22.2%	2.9%
연령	만19세 이상 20대	157	182	47.7%	18.2%	15.7%	15.2%	3.3%
	30대	97	189	58.7%	9.1%	15.8%	14.4%	2.0%
	40대	166	218	48.9%	22.8%	14.4%	11.6%	2.3%
	50대	280	203	23.4%	19.8%	26.0%	28.3%	2.5%
	60대 이상	326	235	13.3%	13.2%	30.8%	38.5%	4.3%
성별	남성	761	509	36.0%	19.7%	18.0%	22.7%	3.5%
	여성	265	517	38.6%	13.6%	23.8%	21.7%	2.3%
지역	서울	190	207	40.2%	14.8%	22.2%	20.1%	2.7%
	경기/인천	282	302	46.0%	15.2%	20.6%	15.1%	3.2%
	대전/충청/세종	105	106	27.8%	17.8%	26.9%	24.0%	3.5%
	강원/제주	44	42	45.5%	4.1%	25.2%	24.4%	0.8%
	부산/울산/경남	159	160	21.7%	17.4%	19.9%	38.2%	2.8%
	대구/경북	107	105	29.0%	13.6%	19.4%	37.3%	0.6%
	전남/광주/전북	139	105	45.1%	30.2%	14.9%	4.5%	5.3%
지지정당	새누리당	401	347	6.8%	7.2%	33.6%	49.9%	2.4%
	더불어 민주당	172	201	72.7%	18.7%	5.3%	2.1%	1.2%
	정의당	43	56	90.3%	9.7%	0.0%	0.0%	0.0%
	안철수 신당	173	174	41.8%	30.6%	18.5%	7.6%	1.5%
	천정배국민회의	18	17	39.0%	17.8%	22.0%	14.8%	6.4%
	지지정당없음	219	231	36.0%	20.0%	22.3%	15.0%	6.7%

문)선생님께서서는 지난 28일 타결된 위안부 협상에 대해 어떻게 생각하십니까?

		조사완료사례수	목표할당사례수	[1]매우 잘못 된	[2]잘못 된	[3]잘된	[4]매우 잘 됨	[5]잘 모름
전체		1026	1026	35.1%	20.9%	25.9%	9.5%	8.6%
연령	만19세 이상 20대	157	182	43.9%	26.6%	13.0%	7.2%	9.3%
	30대	97	189	59.0%	12.1%	16.1%	9.3%	3.6%
	40대	166	218	44.7%	23.3%	23.5%	5.0%	3.5%
	50대	280	203	21.8%	27.2%	31.7%	9.2%	10.1%
	60대 이상	326	235	11.7%	16.0%	40.9%	15.9%	15.4%
성별	남성	761	509	36.2%	20.6%	28.2%	10.2%	4.9%
	여성	265	517	34.0%	21.3%	23.6%	8.9%	12.2%
지역	서울	190	207	38.3%	18.2%	25.4%	8.5%	9.7%
	경기/인천	282	302	41.2%	21.1%	23.5%	6.2%	8.0%
	대전/충청/세종	105	106	27.2%	21.0%	27.0%	11.5%	13.3%
	강원/제주	44	42	34.8%	14.2%	29.9%	12.4%	8.7%
	부산/울산/경남	159	160	24.1%	27.2%	28.7%	16.2%	3.9%
	대구/경북	107	105	23.7%	15.9%	37.6%	15.4%	7.4%
대선 후보 지지 별	전남/광주/전북	139	105	47.4%	23.9%	15.1%	2.0%	11.7%
	김무성	233	191	5.7%	8.5%	49.2%	25.1%	11.5%
	김문수	25	18	0.0%	19.1%	69.8%	9.1%	2.1%
	김부겸	20	18	44.5%	27.3%	17.6%	8.6%	2.0%
	문재인	160	196	78.1%	15.0%	4.2%	1.0%	1.7%
	박원순	87	85	66.4%	21.5%	3.2%	2.0%	7.0%
	안철수	180	179	35.7%	32.3%	18.0%	5.8%	8.3%
	오세훈	76	71	8.0%	8.3%	49.9%	25.2%	8.6%
	유승민	39	47	50.3%	35.9%	9.4%	0.8%	3.6%
	지지후보 없음	206	219	17.2%	28.0%	33.0%	6.5%	15.2%
지지정당	새누리당	401	347	6.2%	12.6%	49.3%	20.9%	11.0%
	더불어 민주당	172	201	64.6%	22.1%	5.8%	3.8%	3.8%
	정의당	43	56	88.0%	9.0%	2.4%	0.0%	0.7%
	안철수 신당	173	174	40.0%	31.5%	17.0%	5.7%	5.8%
	천정배국민회의	18	17	28.3%	31.0%	14.8%	6.6%	19.2%
	지지정당없음	219	231	36.8%	26.6%	21.3%	2.9%	12.4%

문) 선생님께서는 새 정치민주연합의 새로운 당명인 “더불어 민주당”에 대해 어떻게 생각하십니까?

		조사완료사례수	목표할당사례수	[1]매우 호감이 가지않는 편	[2]호감이 가 지않는 편	[3]호감이 가 는 편	[4]매우 호감이 간다	[5]잘 모름
전체		1026	1026	36.1%	27.5%	17.6%	8.1%	10.7%
연령	만19세 이상 20대	157	182	27.2%	28.0%	22.3%	7.7%	14.8%
	30대	97	189	28.3%	26.9%	25.1%	10.7%	9.0%
	40대	166	218	25.1%	25.1%	26.3%	15.2%	8.3%
	50대	280	203	48.4%	26.6%	10.8%	5.4%	8.8%
	60대 이상	326	235	48.7%	30.5%	5.9%	2.1%	12.7%
성별	남성	761	509	41.8%	26.7%	15.5%	7.6%	8.4%
	여성	265	517	30.4%	28.3%	19.8%	8.6%	12.9%
지역	서울	190	207	38.1%	21.4%	25.0%	3.9%	11.6%
	경기/인천	282	302	31.1%	29.2%	16.9%	12.2%	10.6%
	대전/충청/세종	105	106	42.8%	30.0%	16.6%	2.5%	8.2%
	강원/제주	44	42	39.0%	19.1%	13.4%	19.7%	8.7%
	부산/울산/경남	159	160	35.2%	26.3%	16.6%	9.6%	12.3%
	대구/경북	107	105	39.7%	39.7%	7.8%	5.8%	7.0%
대선 후보 지지 별	전남/광주/전북	139	105	36.2%	24.9%	19.5%	5.5%	13.8%
	김무성	233	191	65.1%	27.6%	1.5%	0.2%	5.6%
	김문수	25	18	55.0%	25.9%	8.2%	0.0%	10.9%
	김부겸	20	18	29.4%	54.3%	16.3%	0.0%	0.0%
	문재인	160	196	2.9%	14.3%	46.8%	28.7%	7.3%
	박원순	87	85	18.3%	37.4%	20.9%	9.6%	13.8%
	안철수	180	179	35.5%	38.6%	17.7%	1.5%	6.7%
	오세훈	76	71	59.0%	22.5%	4.1%	4.7%	9.8%
	유승민	39	47	35.3%	37.9%	2.9%	14.6%	9.2%
	지지후보 없음	206	219	39.7%	23.5%	12.7%	2.4%	21.7%
지지정당	새누리당	401	347	58.7%	27.2%	4.9%	1.7%	7.5%
	더불어 민주당	172	201	6.3%	13.1%	41.7%	30.6%	8.2%
	정의당	43	56	5.3%	25.0%	45.2%	19.2%	5.4%
	안철수 신당	173	174	40.6%	38.4%	13.9%	1.2%	5.9%
	천정배국민회의	18	17	37.4%	30.8%	20.3%	0.0%	11.4%
	지지정당없음	219	231	31.9%	32.4%	11.8%	1.4%	22.4%

문) 선생님께서는 최근 표창원 전 경찰대 교수를 영입한 후 더불어 민주당에 대한 이미지가 더 좋아지셨습니까? 아니면 더 나빠지셨습니까?

		조사완료사례수	목표할당사례수	[1]매우 좋아짐	[2]좋아짐	[3]나빠진편	[4]매우 나빠진 편	[5]잘 모름
전체		1026	1026	17.7%	23.6%	24.6%	12.3%	21.7%
연령	만19세 이상 20대	157	182	20.9%	31.8%	15.3%	6.8%	25.3%
	30대	97	189	27.0%	28.4%	17.7%	9.9%	17.0%
	40대	166	218	27.9%	27.3%	16.6%	12.9%	15.3%
	50대	280	203	9.9%	17.8%	29.7%	14.6%	28.0%
	60대 이상	326	235	5.1%	15.2%	40.4%	16.0%	23.3%
성별	남성	761	509	16.4%	22.1%	30.2%	13.4%	17.9%
	여성	265	517	19.0%	25.2%	19.1%	11.3%	25.4%
지역	서울	190	207	19.2%	22.6%	25.1%	14.2%	19.0%
	경기/인천	282	302	20.0%	26.5%	24.4%	10.1%	19.0%
	대전/충청/세종	105	106	14.0%	16.1%	23.6%	15.5%	30.9%
	강원/제주	44	42	18.9%	28.5%	25.2%	14.0%	13.4%
	부산/울산/경남	159	160	17.7%	21.1%	21.8%	9.8%	29.7%
	대구/경북	107	105	12.1%	21.9%	29.0%	15.6%	21.4%
대선 후보 지지 별	전남/광주/전북	139	105	17.1%	28.9%	25.0%	11.8%	17.1%
	김무성	233	191	2.4%	11.6%	40.4%	28.1%	17.5%
	김문수	25	18	5.6%	12.6%	58.5%	14.5%	8.8%
	김부겸	20	18	24.8%	21.0%	36.0%	12.9%	5.3%
	문재인	160	196	59.5%	32.5%	2.9%	0.2%	4.8%
	박원순	87	85	22.3%	31.7%	14.4%	1.5%	30.1%
	안철수	180	179	2.6%	35.3%	31.3%	11.0%	19.8%
	오세훈	76	71	7.1%	7.6%	38.3%	25.2%	21.8%
	유승민	39	47	21.5%	20.3%	17.0%	10.9%	30.3%
	지지후보 없음	206	219	7.2%	20.6%	22.2%	10.6%	39.5%
지지도당	새누리당	401	347	5.7%	11.7%	40.8%	21.3%	20.6%
	더불어 민주당	172	201	56.5%	30.1%	5.5%	1.4%	6.5%
	정의당	43	56	33.5%	49.9%	7.4%	0.8%	8.4%
	안철수 신당	173	174	5.2%	31.1%	31.4%	15.7%	16.6%
	천정배국민회의	18	17	9.0%	40.7%	20.9%	3.4%	26.1%
	지지정당없음	219	231	8.3%	22.9%	16.3%	9.2%	43.3%

문) 선생님께서는 다음 정치인 중에 차기 대통령으로 가장 적합하다고 생각 되시는 정치인이 있다면 한사람만 선택해 주십시오. 후보호명은 가나다 순입니다.

		조사완료 사례수	목표할당 사례수	[1]김무성	[2]김문수	[3]김부겸	[4]문재인	[5]박원순	[6]안철수	[7]오세훈	[8]유승민	[9]기타/잘 모름
전체		1026	1026	18.6%	1.8%	1.8%	19.1%	8.3%	17.5%	7.0%	4.6%	21.4%
연령	만19세 이상 20대	157	182	6.0%	1.2%	2.4%	25.0%	9.9%	22.7%	3.9%	1.5%	27.5%
	30대	97	189	16.4%	0.8%	1.2%	30.0%	8.7%	12.3%	4.7%	7.2%	18.7%
	40대	166	218	9.4%	1.4%	0.7%	27.6%	11.0%	19.3%	7.2%	6.3%	17.0%
	50대	280	203	24.3%	2.0%	2.4%	11.1%	7.4%	17.9%	8.4%	5.4%	21.1%
	60대 이상	326	235	33.6%	3.2%	2.2%	5.1%	5.1%	15.6%	9.7%	2.6%	23.1%
성별	남성	761	509	20.7%	2.8%	2.7%	17.2%	9.5%	16.9%	7.7%	3.3%	19.2%
	여성	265	517	16.4%	0.8%	0.9%	21.1%	7.2%	18.0%	6.2%	5.8%	23.5%
지역	서울	190	207	16.9%	0.0%	2.0%	17.4%	8.5%	23.2%	6.3%	5.3%	20.4%
	경기/인천	282	302	17.1%	1.9%	0.1%	25.5%	9.9%	15.8%	4.2%	5.5%	19.9%
	대전/충청/세종	105	106	19.7%	2.7%	0.0%	15.9%	4.4%	22.1%	6.3%	2.7%	26.2%
	강원/제주	44	42	15.4%	5.3%	5.9%	18.9%	14.0%	13.2%	12.6%	2.4%	12.2%
	부산/울산/경남	159	160	27.7%	1.5%	1.4%	16.7%	4.2%	6.7%	10.8%	2.9%	28.0%
	대구/경북	107	105	26.3%	4.9%	6.4%	11.3%	8.7%	12.3%	11.9%	0.9%	17.2%
	전남/광주/전북	139	105	4.6%	0.0%	2.2%	19.4%	11.0%	29.7%	3.8%	9.3%	20.0%
지지정당	새누리당	401	347	49.7%	3.6%	1.5%	1.6%	0.7%	5.7%	15.5%	2.0%	19.7%
	더불어 민주당	172	201	0.4%	0.4%	1.8%	61.4%	11.8%	6.6%	0.2%	2.9%	14.4%
	정의당	43	56	0.0%	0.0%	3.2%	68.6%	13.4%	0.8%	0.0%	3.1%	10.9%
	안철수 신당	173	174	1.9%	0.8%	3.7%	1.8%	5.0%	73.9%	0.9%	4.8%	7.2%
	천정배 국민회의	18	17	19.2%	9.2%	0.0%	9.1%	26.2%	6.9%	8.2%	10.9%	10.2%
	지지정당 없음	219	231	4.6%	1.0%	0.5%	10.7%	16.7%	6.8%	6.3%	9.6%	44.0%

문)선생님께서 현재 지지하고 있는 정당은 어디이십니까?
호명은 정당의석순입니다.

		조사완료사례 수	목표할당사례 수	[1]새누리당	[2]더불어 민주당	[3]정의당	[4]안철수 신당	[5]천정배국민회의	[6]잘모름
전체		1026	1026	33.8%	19.5%	5.5%	17.0%	1.6%	22.5%
연령	만19세 이상 20대	157	182	18.5%	28.7%	4.3%	21.2%	1.0%	26.3%
	30대	97	189	23.0%	24.4%	10.1%	11.6%	1.8%	29.1%
	40대	166	218	19.8%	28.6%	9.7%	20.4%	1.0%	20.6%
	50대	280	203	44.4%	10.8%	2.1%	19.5%	3.3%	19.9%
	60대 이상	326	235	58.2%	7.8%	1.7%	12.7%	1.2%	18.4%
성별	남성	761	509	37.3%	17.7%	5.7%	16.6%	2.2%	20.5%
	여성	265	517	30.4%	21.3%	5.2%	17.4%	1.1%	24.5%
지역	서울	190	207	30.7%	20.0%	7.3%	21.5%	1.4%	19.1%
	경기/인천	282	302	28.2%	25.8%	6.6%	18.1%	0.9%	20.4%
	대전/충청/세종	105	106	38.5%	19.3%	3.1%	20.0%	0.0%	19.1%
	강원/제주	44	42	46.1%	22.4%	10.6%	7.3%	3.7%	10.0%
	부산/울산/경남	159	160	47.0%	11.1%	5.5%	5.0%	1.8%	29.7%
	대구/경북	107	105	52.5%	15.7%	0.0%	11.3%	2.5%	18.0%
	전남/광주/전북	139	105	7.7%	16.6%	4.3%	29.9%	3.8%	37.7%
대선 후보 지지 별	김무성	233	191	90.6%	0.4%	0.0%	1.8%	1.7%	5.5%
	김문수	25	18	67.3%	4.3%	0.0%	7.6%	8.3%	12.5%
	김부겸	20	18	29.0%	19.9%	9.8%	35.2%	0.0%	6.0%
	문재인	160	196	2.8%	62.7%	19.6%	1.6%	0.8%	12.5%
	박원순	87	85	2.9%	27.7%	8.8%	10.3%	5.1%	45.2%
	안철수	180	179	11.1%	7.4%	0.2%	71.8%	0.6%	8.7%
	오세훈	76	71	75.2%	0.5%	0.0%	2.1%	1.9%	20.3%
	유승민	39	47	14.7%	12.4%	3.8%	17.8%	3.9%	47.5%
	지지후보 없음	206	219	31.2%	13.2%	2.8%	5.7%	0.8%	46.4%