

R&Search

알앤써치 바로미터 4월 3주차

R&Search

I. 조사개요

II. 주요조사결과

1. 국정지지율
2. 차기 대권 후보 지지율
3. 정당 지지율
4. 여소야대 원인

III. 통계표

1. 조사 명	R & Search 바로미터 4월 3주차 (2016년 4월 20일 발표)
2. 조사 기간	➢ 2016년 4월 17일 ~ 4월 19일
3. 조사 방법	➢ 구조화된 설문지를 이용한 유선/무선 RDD 짜동응답
4. 조사 대상	➢ 전국 19세 이상 성인 남녀
5. 표본 크기	➢ 1,020명
6. 표본 추출	➢ 성, 연령, 지역별 인구 비례 알당 추출
7. 표본 오차	➢ 95% 신뢰수준 $\pm 3.0\%p$
8. 응답 율	➢ 4.3%
9. 조사기관/의뢰처	➢ (주) 알앤씨지 / (주) 데일리안
10. 통계보정	➢ 성별, 연령별, 지역별 가중 값 부여(2016년 1월말 행정자치부 발표 주민등록 인구 기준)

R&Search

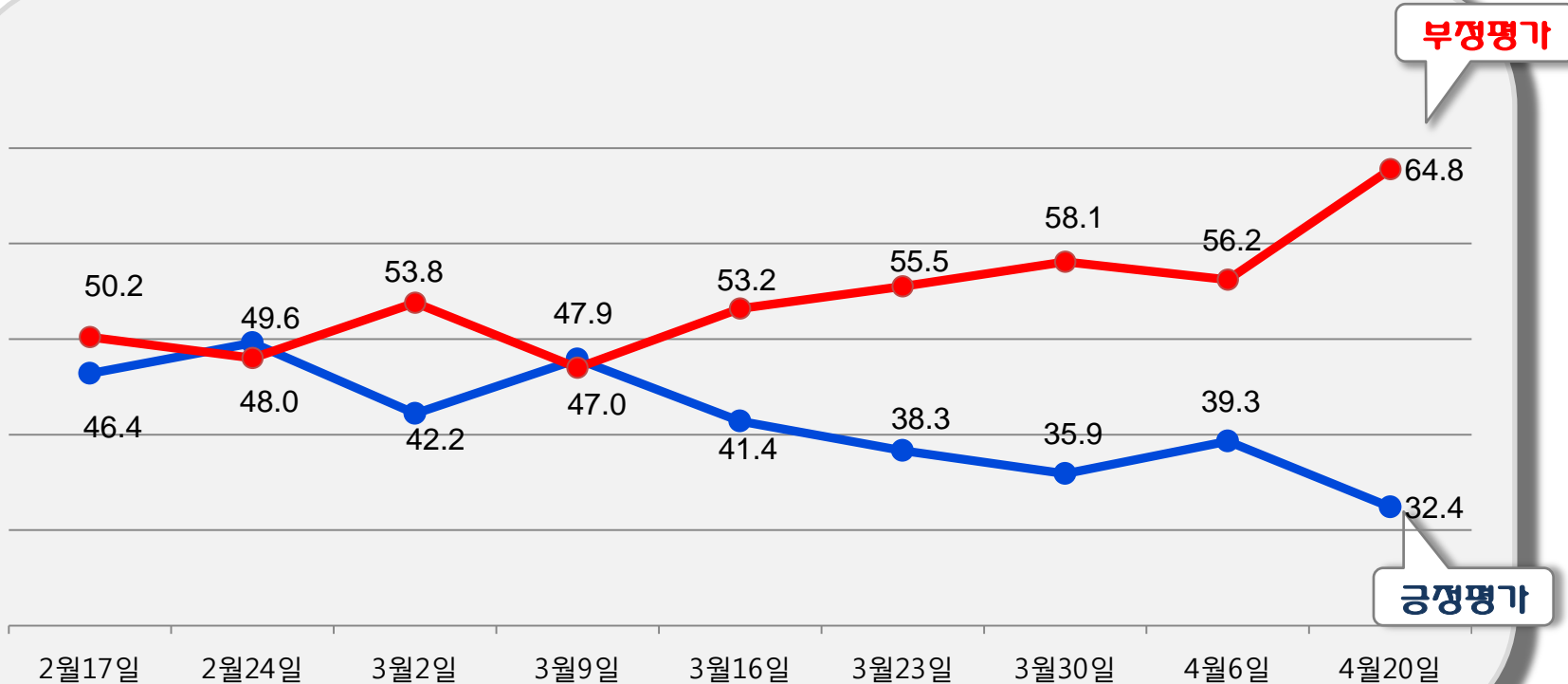
연구개발

II. 주요 조사 결과

박근혜 대통령 국정운영 지지율

박근혜 대통령 국정지지율이 32.4%로 알앤씨치 바로미터 조사상 최저치로
심리적 마지노선 30%대선을 위협하고 있는 것으로 조사됨.

-> 총선 참패로 인한 보수층의 실망감과,
대안세력부재로 인한 중도보수층의 이탈로 보임.



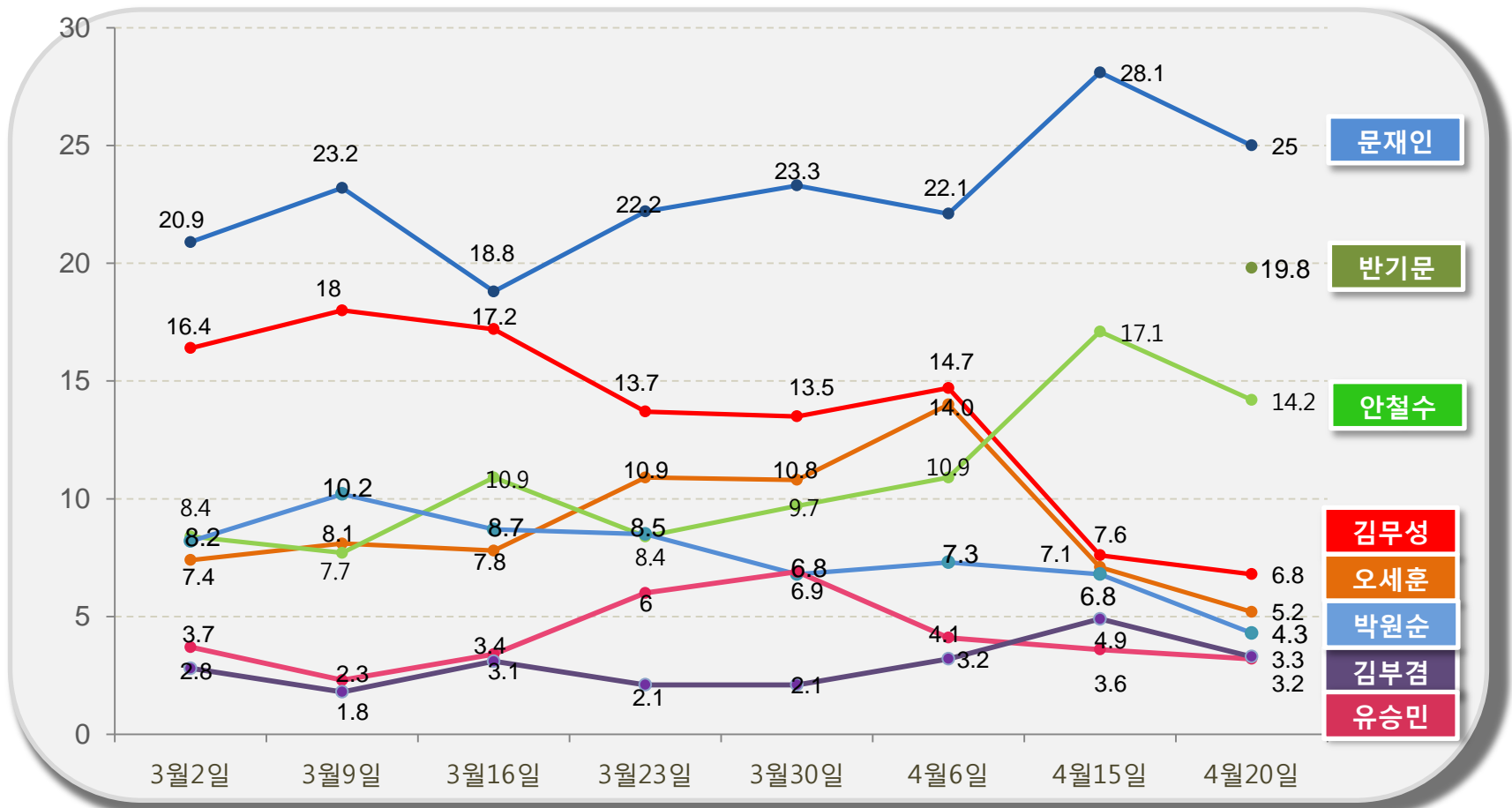
차기 대선 후보 지지율

총선 이후 차기 대선 주자들의 명암이 엇갈리고 있는 것으로 조사됨.

문재인, 안철수는 총선효과로 지지율이 상승하는 반면, 김무성, 오세훈, 박원순은 하락세를 면하지 못하고 있는 것으로 조사됨. ->반등 하기 위해서는 시간이 필요할 것으로 보임.

반면, 반기문 총장은 19.8%로 조사되면서, 문재인 전 대표는 전주대비 3.1%p, 안철수 대표는 2.9%p 하락한 것으로 조사됨.

->보수진영의 대안으로 존재감을 유지하고 있는 것으로 조사됨.



차기 대선 후보 지지율

문재인 전대표는 20-40대에서,반기문총장은50-60대 이상에서 상대적으로 높은 지지를 받고 있는 것으로 조사됨. 문전대표는 수도권 과,TK,PK 지역에서 강세를 보이고 있으며, 특히 TK에서는 20.2% 로 20.3% 얻은 반 총장과 비슷하게 조사됨.

특히 호남에서 반 총장은 24.8% 문재인 18.2% 안철수 16.2% 로 조사됨.

안철수대표와 반 총장 지지 층 은 겹치는 부분이 많기 때문에 안철수 대표에게 가장 위협적인 잠재대선후보는 반기문총장으로 보임 ->국민의 당 지지 층 의 15.6%가 반 총장을 지지하는 것으로 조사 되었으며 더 민주 지지 층 에서도 안대표(5.2%)보다는 반 총장을(8.2%) 더 지지하는 것으로 조사됨. 새누리당 지지 층에서는 직전조사 때와 달리 단지 2.9%만이 안대표를 지지하는 것으로 조사됨.

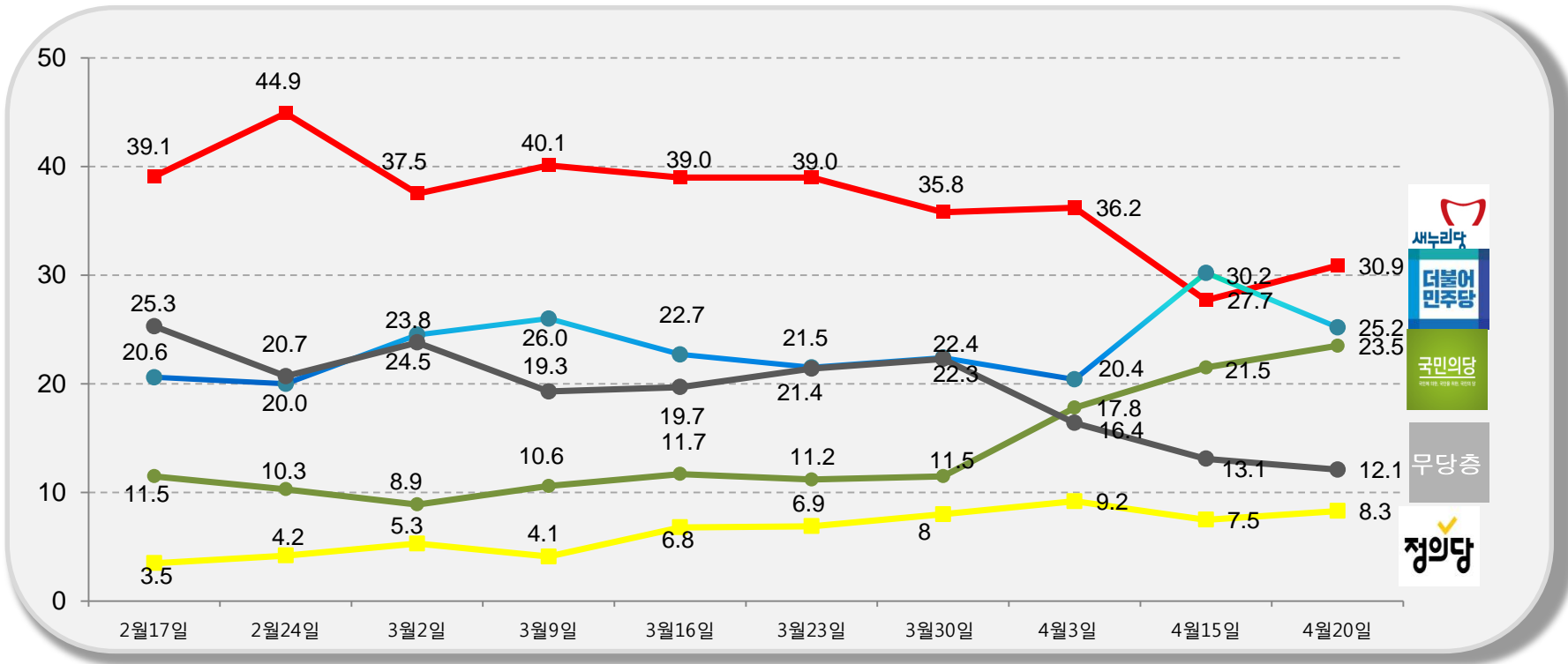
		조사완료 사 레 수	목표할당 사 레 수	[1]김무성	[2]김부겸	[3]문재인	[4]박원순	[5]반기문	[6]안철수	[7]오세훈	[8]유승민	[9]지지후보없 음
전체		1020	1020	6.8%	3.3%	25.0%	4.3%	19.8%	14.2%	5.2%	3.2%	18.2%
연 령	만19세 이상 20대	114	179	2.5%	1.8%	32.5%	6.1%	12.0%	14.7%	7.9%	3.4%	18.9%
	30대	100	186	5.1%	3.0%	38.5%	2.2%	15.5%	12.4%	2.5%	3.6%	17.2%
	40대	121	216	4.7%	3.4%	36.2%	2.4%	13.1%	16.1%	1.8%	0.6%	21.7%
	50대	334	203	8.1%	5.2%	16.7%	6.2%	22.3%	15.4%	6.9%	4.1%	15.2%
	60대 이상	351	236	12.3%	2.8%	5.7%	4.6%	33.1%	12.6%	6.7%	4.3%	18.0%
성 별	남성	727	506	6.5%	5.7%	26.1%	4.0%	18.9%	14.1%	4.6%	3.0%	17.1%
	여성	293	514	7.1%	0.8%	24.0%	4.5%	20.7%	14.4%	5.7%	3.4%	19.3%
지 역	서울	199	204	6.4%	2.3%	25.0%	3.8%	16.0%	19.1%	6.1%	1.7%	19.7%
	경기/인천	291	300	8.3%	1.8%	27.8%	3.5%	18.7%	17.0%	5.7%	3.1%	14.2%
	대전/충청/세 종	107	106	4.2%	4.4%	29.7%	2.6%	24.4%	6.7%	2.4%	4.0%	21.6%
	강원/제주	60	43	9.6%	6.7%	16.0%	0.7%	33.8%	13.6%	5.1%	0.0%	14.5%
	부산/울산/경 남	159	160	8.1%	1.9%	26.9%	2.3%	16.4%	13.1%	8.8%	3.6%	18.9%
지 지 정 당	대구/경북	102	104	7.0%	7.6%	20.2%	3.3%	20.3%	4.6%	3.3%	8.7%	24.9%
	전남/광주/전 북	102	103	2.5%	4.8%	18.1%	14.7%	24.8%	16.2%	0.7%	0.9%	17.3%
	새누리당	382	316	16.9%	3.5%	4.0%	0.9%	35.4%	2.9%	13.2%	4.1%	19.0%
	더불어민주당	216	257	0.8%	3.7%	60.0%	5.5%	8.2%	5.2%	0.7%	3.3%	12.6%
지 지 정 당	국민의당	239	240	3.0%	3.6%	5.0%	7.0%	15.6%	46.3%	1.6%	2.7%	15.0%
	정의당	62	84	0.0%	2.9%	70.1%	0.7%	2.9%	1.9%	0.3%	2.1%	19.2%
지지정당없음		121	123	5.4%	1.4%	14.1%	7.6%	23.6%	8.0%	3.9%	2.5%	33.5%

정당 지지도

새누리당 지지율은 30%선을 회복한 30.9%로 조사된 반면, 더 민주는 차기 당대표 선거 관련논란과 문재인 전대표 행보 논란으로 직전조사대비 5.0%p 하락한 25.2%로 조사됨. 그러나 국민의 당 지지율은 호남에서 지지율 상승으로(23.5%) 더 민주를 위협하고 있는 것으로 조사됨.

호남에서는 국민의 당 지지율은 52.6%인 반면, 더 민주 지지율은 24.2%으로 양당의 격차는 28.4%p로 조사됨.

더 민주의 호남 지지율은 전국 평균보다 상대적으로 낮은 것으로 조사됨.



새누리당 여소야대 원인

정권심판 41.3% > 공천심판 30.4% > 정권+공천심판 21.5% 순으로 조사됨.

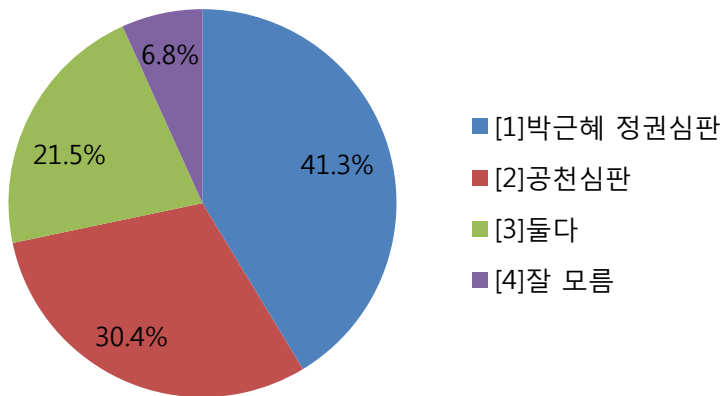
But, 진영 별로 시각 차 가 있음.

60대 이상과 새누리당 지지 층 에서는 정권심판보다는 공천심판이 우세한 것으로 조사됨.

TK와 PK 에서도 공천 심판 이다는 의견이 전국평균보다 상대적으로 높은 것으로 조사됨.

새누리당 전통적인 지지 층에서는 20대 총선 결과가 박대통령 보다는 새누리당 심판에 더 무게를 두고 있는 것으로 보임.

-> 새누리당 전면적인 쇄신 작업이 필요 해 보임.



		[1]박근혜 정권심판	[2]공천심판	[3]둘다	[4]잘 모름
전체		41.3%	30.4%	21.5%	6.8%
연령	만19세 이상	44.6%	22.2%	24.2%	9.0%
	20대	50.1%	14.6%	30.6%	4.7%
	30대	45.4%	18.8%	29.8%	6.0%
	40대	45.4%	34.8%	15.6%	4.2%
	50대	24.8%	55.8%	9.9%	9.6%
성별	남성	46.6%	30.1%	17.0%	6.2%
	여성	36.2%	30.6%	26.0%	7.3%
지역	서울	43.1%	27.0%	24.5%	5.4%
	경기/인천	40.7%	28.9%	22.4%	7.9%
	대전/충청/세종	43.3%	29.2%	19.0%	8.5%
	강원/제주	38.0%	35.6%	21.9%	4.5%
	부산/울산/경남	34.0%	36.2%	24.2%	5.6%
	대구/경북	36.2%	32.4%	25.9%	5.5%
	전남/광주/전북	55.5%	29.2%	7.0%	8.4%
지지정당	새누리당	18.7%	64.3%	10.2%	6.8%
	더불어민주당	60.4%	8.9%	25.7%	5.0%
	국민의당	47.6%	24.5%	23.8%	4.1%
	정의당	58.3%	2.3%	37.4%	2.0%
	지지정당없음	35.8%	18.7%	26.6%	18.9%

R&Search

연구개발

III. 통계표

1. 응답자 특성

		조사완료		목표할당		가중 값 배율
		사례 수	비율	사례 수	비율	
전체		1020	100%	1020	100%	1.00
연령	만19세 이상 20대	114	11.2%	179	17.6%	1.57
	30대	100	9.8%	186	18.3%	1.86
	40대	121	11.9%	216	21.2%	1.78
	50대	334	32.7%	203	19.9%	0.61
	60대 이상	351	34.4%	236	23.1%	0.67
성별	남성	727	71.3%	506	49.6%	0.70
	여성	293	28.7%	514	50.4%	1.76
지역	서울	199	19.5%	204	20.0%	1.02
	경기/인천	291	28.5%	300	29.5%	1.03
	대전/충청/세종	107	10.5%	106	10.3%	0.99
	강원/제주	60	5.9%	43	4.2%	0.72
	부산/울산/경남	159	15.6%	160	15.7%	1.01
	대구/경북	102	10.0%	104	10.2%	1.02
	전남/광주/전북	102	10.0%	103	10.1%	1.01

문1) 선생님께서 생각하시기에 박근혜 대통령이 대통령으로서 국정운영을 얼마나 잘한다고 생각하십니까?

		조사완료 사례 수	목표할당 사례 수	[1]매우 잘못하고 있다	[2]잘못하고 있는 편이다	[3]잘하고 있는 편이다	[4]매우 잘 하고 있다	[5]잘 모르겠다
전체		1020	1020	41.6%	23.2%	21.1%	11.3%	2.8%
연령	만19세 이상 20대	114	179	48.1%	26.0%	12.4%	9.2%	4.3%
	30대	100	186	59.5%	21.0%	6.6%	8.5%	4.4%
	40대	121	216	55.4%	19.2%	16.2%	8.7%	0.5%
	50대	334	203	34.4%	26.3%	26.2%	11.3%	1.8%
	60대 이상	351	236	16.0%	23.8%	39.4%	17.4%	3.4%
성별	남성	727	506	46.5%	22.7%	14.8%	13.6%	2.5%
	여성	293	514	36.8%	23.8%	27.4%	9.0%	3.1%
지역	서울	199	204	43.4%	19.4%	20.3%	14.5%	2.4%
	경기/인천	291	300	46.9%	20.6%	19.4%	10.2%	2.9%
	대전/충청/세종	107	106	47.4%	13.5%	24.1%	10.8%	4.2%
	강원/제주	60	43	28.2%	18.8%	38.3%	8.8%	5.8%
	부산/울산/경남	159	160	34.7%	27.1%	27.2%	8.7%	2.4%
	대구/경북	102	104	27.7%	33.6%	22.7%	12.7%	3.2%
	전남/광주/전북	102	103	47.0%	33.6%	6.6%	12.0%	0.9%
지지정당	새누리당	382	316	7.5%	17.6%	42.6%	28.8%	3.5%
	더불어민주당	216	257	71.5%	19.1%	6.4%	2.7%	0.4%
	국민의당	239	240	45.7%	36.8%	12.4%	3.5%	1.6%
	정의당	62	84	86.3%	11.3%	0.9%	1.0%	0.5%
	지지정당없음	121	123	27.8%	28.0%	27.8%	6.3%	10.1%

문1) 선생님께서는 다음 정치인 중에 차기 대통령으로 가장 적합하다고 생각 되시는 정치인이 있다면 한 사람만 선택해 주십시오. 후보호명은 가나다 순입니다.

		조사완료 사 례 수	목표할당 사 례 수	[1]김무성	[2]김부겸	[3]문재인	[4]박원순	[5]반기문	[6]안철수	[7]오세훈	[8]유승민	[9]지지후보없 음
전체		1020	1020	6.8%	3.3%	25.0%	4.3%	19.8%	14.2%	5.2%	3.2%	18.2%
연 령	만19세 이상	114	179	2.5%	1.8%	32.5%	6.1%	12.0%	14.7%	7.9%	3.4%	18.9%
	20대	100	186	5.1%	3.0%	38.5%	2.2%	15.5%	12.4%	2.5%	3.6%	17.2%
	30대	121	216	4.7%	3.4%	36.2%	2.4%	13.1%	16.1%	1.8%	0.6%	21.7%
	40대	334	203	8.1%	5.2%	16.7%	6.2%	22.3%	15.4%	6.9%	4.1%	15.2%
	50대 이상	351	236	12.3%	2.8%	5.7%	4.6%	33.1%	12.6%	6.7%	4.3%	18.0%
성 별	남성	727	506	6.5%	5.7%	26.1%	4.0%	18.9%	14.1%	4.6%	3.0%	17.1%
	여성	293	514	7.1%	0.8%	24.0%	4.5%	20.7%	14.4%	5.7%	3.4%	19.3%
지 역	서울	199	204	6.4%	2.3%	25.0%	3.8%	16.0%	19.1%	6.1%	1.7%	19.7%
	경기/인천	291	300	8.3%	1.8%	27.8%	3.5%	18.7%	17.0%	5.7%	3.1%	14.2%
	대전/충청/세 종	107	106	4.2%	4.4%	29.7%	2.6%	24.4%	6.7%	2.4%	4.0%	21.6%
	강원/제주	60	43	9.6%	6.7%	16.0%	0.7%	33.8%	13.6%	5.1%	0.0%	14.5%
	부산/울산/경 남	159	160	8.1%	1.9%	26.9%	2.3%	16.4%	13.1%	8.8%	3.6%	18.9%
	대구/경북	102	104	7.0%	7.6%	20.2%	3.3%	20.3%	4.6%	3.3%	8.7%	24.9%
지 지 정 당	전남/광주/전 북	102	103	2.5%	4.8%	18.1%	14.7%	24.8%	16.2%	0.7%	0.9%	17.3%
	새누리당	382	316	16.9%	3.5%	4.0%	0.9%	35.4%	2.9%	13.2%	4.1%	19.0%
	더불어민주당	216	257	0.8%	3.7%	60.0%	5.5%	8.2%	5.2%	0.7%	3.3%	12.6%
	국민의당	239	240	3.0%	3.6%	5.0%	7.0%	15.6%	46.3%	1.6%	2.7%	15.0%
	정의당	62	84	0.0%	2.9%	70.1%	0.7%	2.9%	1.9%	0.3%	2.1%	19.2%
지지정당없음	121	123	5.4%	1.4%	14.1%	7.6%	23.6%	8.0%	3.9%	2.5%	33.5%	

문2) 선생님께서 현재 지지하고 있는 정당은 어디이십니까?
호명은 국회 의석 수 순입니다.

		조사완료 사 례 수	목표할당 사 례 수	[1]새누리당	[2]더불어민주당	[3]국민의당	[4]정의당	[5]지지정당없음
전체		1020	1020	30.9%	25.2%	23.5%	8.3%	12.1%
연령	만19세 이상 20대	114	179	21.4%	30.2%	20.1%	6.4%	21.9%
	30대	100	186	16.4%	28.8%	28.0%	15.9%	10.9%
	40대	121	216	18.2%	36.6%	24.9%	13.2%	7.1%
	50대	334	203	36.8%	22.7%	24.7%	5.0%	10.8%
	60대 이상	351	236	56.2%	10.3%	20.5%	1.9%	11.0%
	성별	남성	727	506	31.5%	24.2%	23.7%	8.3%
	여성	293	514	30.4%	26.2%	23.3%	8.2%	11.9%
지역	서울	199	204	32.0%	24.5%	21.5%	10.2%	11.7%
	경기/인천	291	300	25.5%	31.9%	25.4%	8.1%	9.1%
	대전/충청/세종	107	106	30.3%	30.0%	18.6%	7.3%	13.8%
	강원/제주	60	43	41.8%	22.4%	15.3%	10.6%	9.8%
	부산/울산/경남	159	160	37.9%	16.4%	15.2%	11.7%	18.8%
	대구/경북	102	104	47.0%	17.8%	14.7%	3.5%	17.0%
	전남/광주/전북	102	103	13.8%	24.2%	52.6%	4.4%	5.1%

문3) 선생님께서는 이번 여소야대의 총선결과가 박근혜 대통령에 대한 국정심판이라고 생각하시면 1번, 새누리당의 공천파동에 대한 심판이라고 생각하시면 2번, 두 가지 모두라고 생각하시면 3번, 잘 모르시면 4번을 눌러주세요.

		조사완료 사 례 수	목표할당 사 례 수	[1]박근혜 정권심판	[2]공천심판	[3]둘다	[4]잘 모름
전체		1020	1020	41.3%	30.4%	21.5%	6.8%
연령	만19세 이상 20대	114	179	44.6%	22.2%	24.2%	9.0%
	30대	100	186	50.1%	14.6%	30.6%	4.7%
	40대	121	216	45.4%	18.8%	29.8%	6.0%
	50대	334	203	45.4%	34.8%	15.6%	4.2%
	60대 이상	351	236	24.8%	55.8%	9.9%	9.6%
성별	남성	727	506	46.6%	30.1%	17.0%	6.2%
	여성	293	514	36.2%	30.6%	26.0%	7.3%
지역	서울	199	204	43.1%	27.0%	24.5%	5.4%
	경기/인천	291	300	40.7%	28.9%	22.4%	7.9%
	대전/충청/세종	107	106	43.3%	29.2%	19.0%	8.5%
	강원/제주	60	43	38.0%	35.6%	21.9%	4.5%
	부산/울산/경남	159	160	34.0%	36.2%	24.2%	5.6%
	대구/경북	102	104	36.2%	32.4%	25.9%	5.5%
	전남/광주/전북	102	103	55.5%	29.2%	7.0%	8.4%
지지 정당	새누리당	382	316	18.7%	64.3%	10.2%	6.8%
	더불어민주당	216	257	60.4%	8.9%	25.7%	5.0%
	국민의당	239	240	47.6%	24.5%	23.8%	4.1%
	정의당	62	84	58.3%	2.3%	37.4%	2.0%
	지지정당없음	121	123	35.8%	18.7%	26.6%	18.9%