



# R & Search

Research & Search

알앤써치 바로미터 4월 5주차

# I. 조사개요

## II. 주요조사결과

- 1. 국정지지율
- 2. 범 여권 차기정치지도자
- 3. 범 야권 차기정치지도자
- 4. 한국 경제상태
- 5. 정당 지지율

## III. 통계표

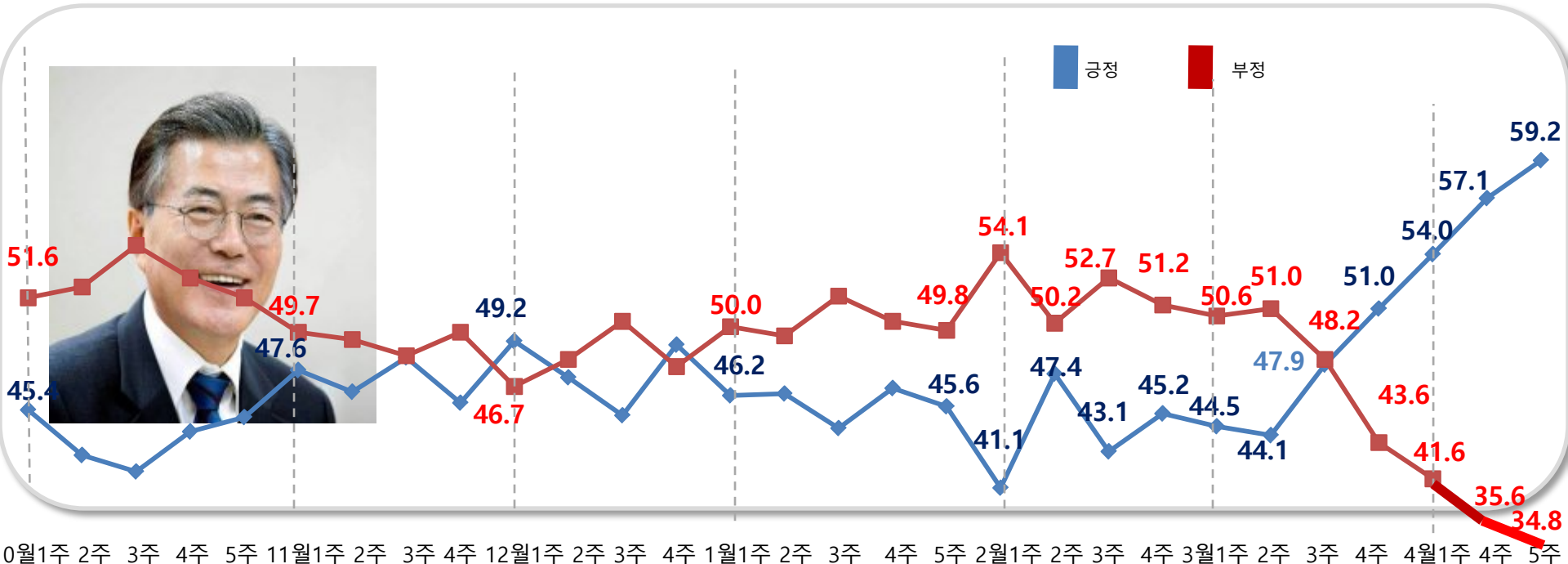
# I. 조사개요

1. 조사 명	알앤써치 바로미터 4월 5주차(2020년)
2. 조사 기간	▶ 2020년 4월 27-28일
3. 조사 방법	▶ 구조화된 설문지를 이용한 무선100%자동응답
4. 조사 대상	▶ 전국 만 18세 이상 성인 남녀
5. 표본 크기	▶ 1074명(가중1000명)
6. 표본 추출	▶ 성, 연령, 지역별 인구 비례 할당 추출 무선 RDD
7. 표본 오차	▶ 95% 신뢰수준 $\pm 3.0\%p$
8. 응답 율	▶ 5.1%
9. 조사기관/의뢰처	▶ (주)알앤써치 / (주)데일리안
10. 통계보정	▶ 성별, 연령별, 지역별 가중 값 부여 (셀가중 2020년 2월말 행정안전부 발표 주민등록 인구 기준) ▶ 자세한 내용은 중앙선거여론조사심의위원회 에서 확인바람

# 국정 지지율

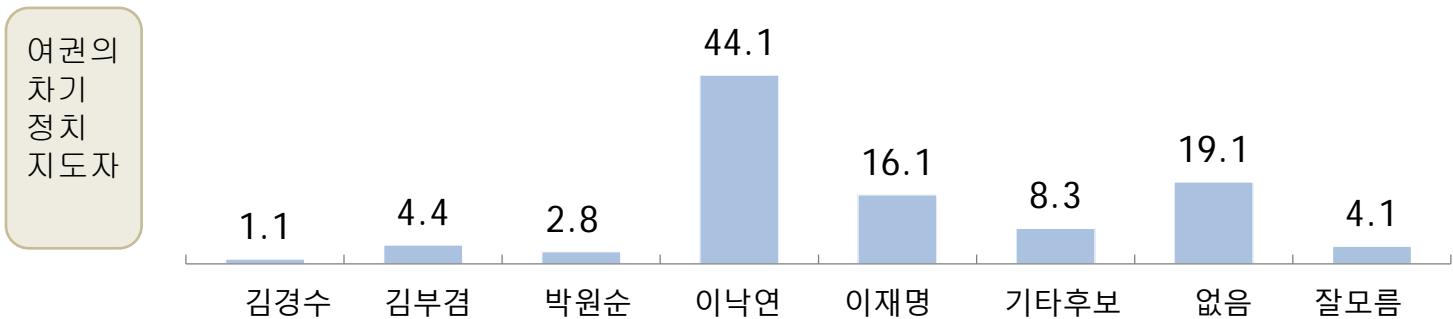
문1)선생님께서서는 문재인 대통령이 대통령으로서 얼마나 국정운영을 잘하고 있다고 보십니까?

- ▷ 문 대통령의 국정지지율은 59.2% 대 34.8%로  
 긍정평가는 6주 연속 상승세이며,  
 대구 경북을 제외한 전 지역과 전 연령대에서 긍정평가가 부정평가를 앞서는 것으로 조사됨.  
 -> 긴급 재난 지원금이 영향을 미친 것으로 보임.



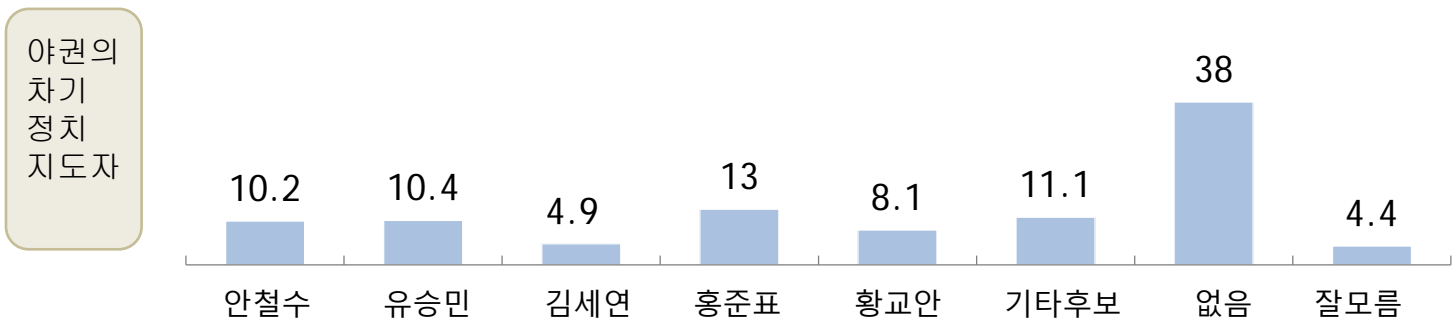
## 2. 여권의 차기정치지도자

- ▶ 5명의 인물 중 이낙연 44.1% > 이재명 16.1% > 김부겸 4.4% 순으로 조사됨.
- ▶ 이낙연 전 총리는 30대/호남/더민주 지지층에서 가장 높은 지지를 받는 것으로 조사됨.
- ▶ 이재명지사는 40대/경기인천/더민주지지층에서 평균보다 높은 지지를 받는 것으로 조사됨.
- ▶ 김부겸 의원은 대구 경북에서 9.7% 지지로 2위를 한 것으로 조사됨.



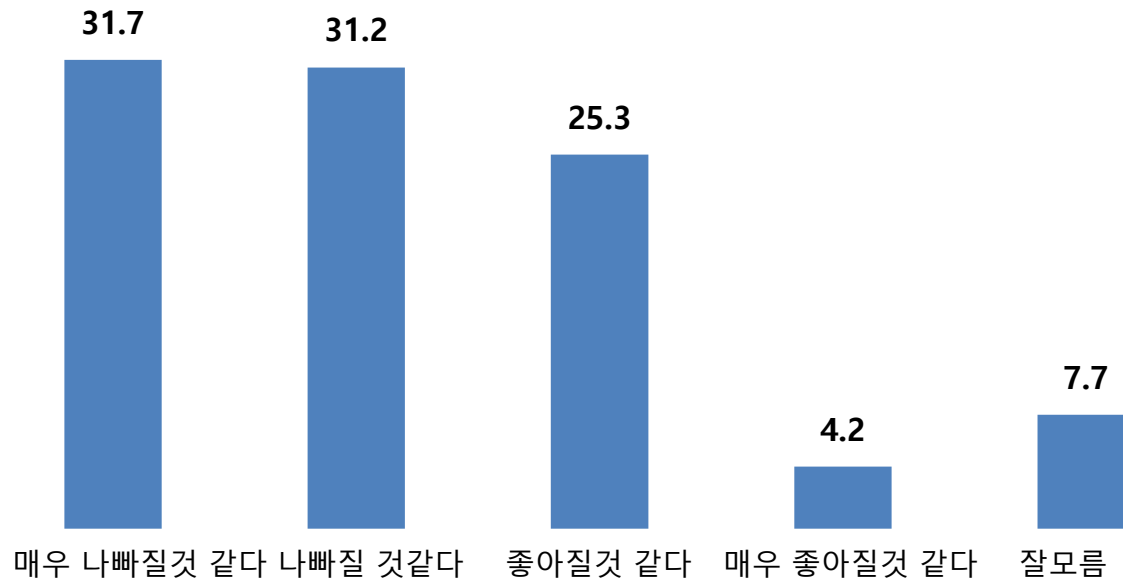
### 3. 야권의 차기정치지도자

- ▶ 5명의 인물 중 홍준표 13% > 유승민 10.4% > 안철수 10.2% > 황교안 8.1% 순으로 조사됨.
- ▶ 홍준표 전 대표는 30대/대구경북/미래통합당지지층에서 가장 높은 지지를 받는 것으로 조사됨.



## 4. 한국의 경제상태

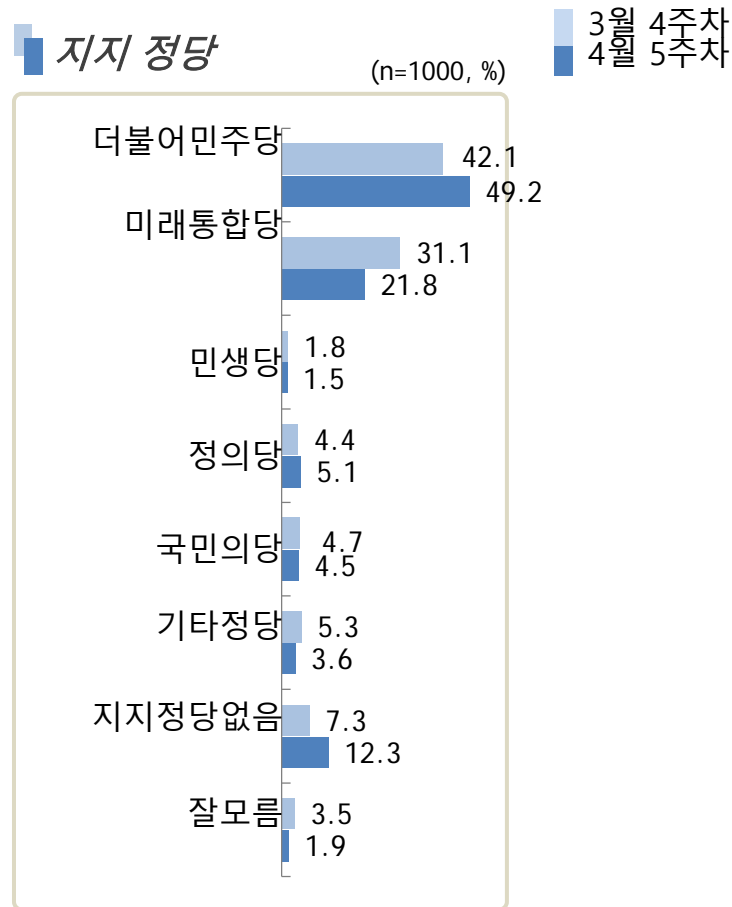
- ▶ 우리국민 10명중 6명(62.9%)는 우리 경제에 대하여 매우 부정적으로 생각하는 것으로 조사됨.
- ▶ 반면, 문대통령 적극지지층(국정운영을 매우 잘하고있다)에서는 경제에 대한 기대감이 매우 높은 것으로 조사됨.



# 5. 정당지지율

더불어민주당 49.2% > 미래통합당 21.8% > 정의당 5.1% > 국민의당 4.5  
순으로 조사됨.

3월대비 더민주 지지율은 7.1%p 상승한 반면, 미래통합당은 9.3%p 급락한 것으로 조사됨.  
-> 총선결과보다는 총선후 수습과정의 실망감때문으로 보임.





R&Search

연구개발

II. 통계표

## 응답자 특성

		조사완료		목표할당		가중값배율
		사례수	비율	사례 수	비율	
응답자의 수		(1074)	(100)	(1000)	(100)	0.9
연령	18세이상20대	136	12.7	181	18.1	1.3
	30대	146	13.6	160	16.0	1.1
	40대	200	18.6	191	19.1	1.0
	50대	269	25.0	197	19.7	0.7
	60세이상	323	30.1	271	27.1	0.8
성	남성	686	63.9	496	49.6	0.7
	여성	388	36.1	504	50.4	1.3
지역	서울	270	25.1	192	19.2	0.7
	경기/인천	293	27.3	308	30.8	1.1
	대전/충청/세종	87	8.1	106	10.6	1.2
	강원/제주	58	5.4	42	4.2	0.7
	부산/울산/경남	140	13.0	153	15.3	1.1
	대구/경북	119	11.1	100	10.0	0.8
	전남/광주/전북	107	10.0	99	9.9	0.9

	구분		조사 완료 수			목표 할당 사례수		
			계	남자	여자	계	남자	여자
지역별	계	합계	(1074)	(686)	(388)	(1000)	(494)	(504)
		18세이상20대	136	81	55	181	94	87
		30대	146	81	65	160	82	78
		40대	200	130	70	191	96	95
		50대	269	167	102	197	99	98
		60세이상	323	227	96	271	123	148
	서울	소계	(270)	(157)	(113)	(192)	(93)	(99)
		18세이상20대	40	25	15	37	18	19
		30대	40	22	18	34	17	17
		40대	44	22	22	36	18	18
		50대	63	39	24	35	17	18
		60세이상	83	49	34	50	23	27
	경기/인천	소계	(293)	(188)	(105)	(308)	(153)	(155)
		18세이상20대	37	19	18	58	30	28
		30대	46	25	21	53	27	26
		40대	63	44	19	63	32	31
		50대	75	50	25	62	31	31
		60세이상	72	50	22	72	33	39
	대전/충청/세종	소계	(87)	(53)	(34)	(106)	(53)	(53)
		18세이상20대	12	6	6	19	10	9
		30대	12	5	7	17	9	8
		40대	15	11	4	20	10	10
		50대	22	11	11	21	11	10
		60세이상	26	20	6	29	13	16
	강원/제주	소계	(58)	(38)	(20)	(42)	(21)	(21)
		18세이상20대	7	4	3	7	4	3
		30대	8	4	4	6	3	3
		40대	16	11	5	8	4	4
50대		13	9	4	8	4	4	
60세이상		14	10	4	13	6	7	
부산/울산/경남	소계	(140)	(96)	(44)	(153)	(76)	(77)	
	18세이상20대	15	10	5	26	14	12	
	30대	13	10	3	23	12	11	
	40대	29	20	9	28	14	14	
	50대	40	25	15	32	16	16	
	60세이상	43	31	12	44	20	24	
대구/경북	소계	(119)	(78)	(41)	(100)	(49)	(51)	
	18세이상20대	19	14	5	17	9	8	
	30대	12	5	7	14	7	7	
	40대	20	14	6	18	9	9	
	50대	28	14	14	20	10	10	
	60세이상	40	31	9	31	14	17	
전남/광주/전북	소계	(107)	(76)	(31)	(99)	(49)	(50)	
	18세이상20대	6	3	3	17	9	8	
	30대	15	10	5	13	7	6	
	40대	13	8	5	18	9	9	
	50대	28	19	9	19	10	9	
	60세이상	45	36	9	32	14	18	

문1)선생님께서서는 문재인 대통령이 대통령으로서 얼마나 국정운영을 잘하고 있다고 생각하십니까?  
 답변은 로테이션입니다.

		조사완 료 사례수	가중값 적용 사례 수	국정지지율						
				매우 잘못하고 있다	잘못하고 있는 편이 다	부정	잘하는 편이다	매우 잘하고 있다	긍정	잘 모름
				%	%	%	%	%	%	%
전체		(1074)	(1000)	20.3	14.5	34.8	16.9	42.3	59.2	6.1
연령	18세이상20대	136	181	25.9	13.5	39.4	23.5	29.3	52.8	7.8
	30대	146	160	20.1	9.8	29.9	8.9	57.7	66.7	3.4
	40대	200	191	19.9	9.8	29.7	13.5	53.2	66.7	3.6
	50대	269	197	17.6	16.9	34.5	18.4	41.5	59.8	5.6
	60세이상	323	271	19.0	19.4	38.4	18.4	34.8	53.1	8.5
성	남성	686	496	24.6	14.7	39.3	15.6	40.3	55.9	4.8
	여성	388	504	16.2	14.2	30.4	18.1	44.2	62.3	7.3
지역	서울	270	192	18.7	15.1	33.9	20.8	40.1	60.9	5.2
	경기/인천	293	308	19.6	10.9	30.5	16.3	46.0	62.3	7.2
	대전/충청/세종	87	106	25.7	17.1	42.9	8.9	43.1	52.0	5.1
	강원/제주	58	42	19.5	14.0	33.4	9.4	51.5	60.9	5.6
	부산/울산/경남	140	153	18.9	18.4	37.4	16.7	39.8	56.5	6.2
	대구/경북	119	100	37.8	21.1	58.8	12.6	17.7	30.3	10.9
	전남/광주/전북	107	99	4.9	8.9	13.8	27.2	58.6	85.9	0.4
지지 정당	더불어민주당	513	492	3.0	4.0	7.0	20.2	71.0	91.3	1.7
	미래통합당	249	218	52.1	29.0	81.1	8.1	3.1	11.2	7.7
	민생당	15	15	20.1	15.9	36.0	13.1	33.7	46.8	17.2
	정의당	57	51	7.6	7.7	15.3	27.4	48.6	76.0	8.8
	국민의당	43	45	29.7	26.0	55.7	14.9	15.1	30.1	14.2
	기타정당	44	36	32.3	14.7	46.9	19.3	29.4	48.7	4.3
	지지 정당 없음	133	123	34.0	27.0	61.0	15.4	12.4	27.8	11.2
	잘 모름	20	19	5.0	26.6	31.6	13.5	19.8	33.3	35.1

문2) 선생님께서는 다음 인물 중 누가 범 여권의 차기정치지도자로 가장 적합하다고 생각하십니까? 호명은 로테이션입니다

		조사완료 사례 수	가중값 적용 사례 수	범여권 차기정치지도자							
				김경수	김부겸	박원순	이낙연	이재명	기타후보	지지 후보없음	잘모름
				%	%	%	%	%	%	%	%
전체		(1074)	(1000)	1.1	4.4	2.8	44.1	16.1	8.3	19.1	4.1
연령	18세이상20대	136	181	-	2.3	4.6	39.4	19.1	9.8	21.5	3.4
	30대	146	160	0.9	3.8	0.9	49.2	19.4	12.8	10.5	2.5
	40대	200	191	1.1	5.7	2.5	45.0	22.4	4.2	17.2	2.0
	50대	269	197	2.1	4.5	2.8	44.9	15.7	7.2	20.1	2.7
	60세이상	323	271	1.3	5.2	3.0	42.8	7.9	8.5	23.2	8.1
성	남성	686	496	1.9	6.0	3.5	42.4	17.9	7.5	19.2	1.7
	여성	388	504	0.4	2.9	2.1	45.7	14.3	9.1	19.0	6.5
지역	서울	270	192	0.7	5.6	2.1	48.0	12.1	8.8	19.6	3.0
	경기/인천	293	308	1.1	2.6	1.3	41.5	24.6	8.7	16.1	4.0
	대전/충청/세종	87	106	-	6.0	3.9	41.5	14.8	10.2	19.0	4.6
	강원/제주	58	42	-	2.0	5.9	38.6	8.8	9.5	18.5	16.6
	부산/울산/경남	140	153	2.8	4.1	2.8	42.4	15.9	7.0	20.1	4.9
	대구/경북	119	100	2.3	9.7	1.4	28.2	7.1	10.2	37.7	3.3
	전남/광주/전북	107	99	-	2.0	7.6	67.6	10.8	4.0	7.6	0.4
지지 정당	더불어민주당	513	492	1.4	1.4	3.4	68.2	17.0	2.6	3.3	2.7
	미래통합당	249	218	0.9	8.0	2.7	12.9	12.3	17.4	40.9	4.7
	민생당	15	15	-	3.0	4.9	42.8	9.7	18.9	14.3	6.4
	정의당	57	51	1.4	10.8	1.3	36.2	28.8	8.8	9.1	3.6
	국민의당	43	45	-	3.7	2.4	22.7	26.7	12.0	26.6	5.7
	기타정당	44	36	2.0	-	-	34.0	6.6	25.7	29.2	2.5
	지지 정당 없음	133	123	0.5	8.5	1.6	21.1	13.8	8.3	42.8	3.5
	잘 모름	20	19	-	8.4	5.0	16.9	14.2	-	19.8	35.8

문3) 선생님께서는 다음 인물 중 누가 범 야권의 차기정치지도자로 가장 적합하다고 생각하십니까? 호명은 로테이션입니다

		조사완료 사례수	가중값 적용 사례 수	범야권 차기정치지도자							
				안철수	유승민	김세연	홍준표	황교안	기타후보	지지 후보없음	잘모름
				%	%	%	%	%	%	%	%
전체		(1074)	(1000)	10.2	10.4	4.9	13.0	8.1	11.1	38.0	4.4
연령	18세이상20대	136	181	15.5	10.6	1.7	16.6	2.7	12.0	37.7	3.0
	30대	146	160	8.4	12.7	6.5	20.4	8.1	8.8	30.4	4.7
	40대	200	191	8.6	12.6	3.7	11.1	9.8	8.2	43.2	2.9
	50대	269	197	9.9	7.7	6.4	10.0	7.5	10.3	44.0	4.2
	60세이상	323	271	9.0	9.3	6.0	9.5	10.9	14.4	34.6	6.3
성	남성	686	496	9.7	13.1	6.2	17.7	8.0	10.3	32.1	2.8
	여성	388	504	10.7	7.7	3.6	8.3	8.1	11.8	43.8	6.0
지역	서울	270	192	12.6	12.2	4.3	9.9	8.6	10.0	38.5	3.9
	경기/인천	293	308	6.9	10.3	4.2	11.0	9.8	8.2	41.6	8.0
	대전/충청/세종	87	106	13.5	9.4	6.7	16.3	7.4	9.6	35.4	1.6
	강원/제주	58	42	12.4	7.8	1.2	21.9	6.6	9.7	34.8	5.7
	부산/울산/경남	140	153	10.5	10.3	8.9	13.4	5.2	19.5	30.9	1.2
	대구/경북	119	100	12.5	4.2	2.8	24.9	12.6	11.7	29.5	1.9
	전남/광주/전북	107	99	8.5	15.6	4.2	5.0	2.9	10.7	49.1	4.0
지지 정당	더불어민주당	513	492	8.3	10.9	5.7	8.1	2.2	10.9	47.5	6.4
	미래통합당	249	218	9.7	8.2	4.1	25.3	24.1	11.1	14.9	2.6
	민생당	15	15	-	12.8	-	9.4	8.8	27.6	41.3	-
	정의당	57	51	15.6	15.1	10.3	10.1	7.4	11.7	29.8	-
	국민의당	43	45	41.8	11.8	1.4	20.3	1.0	4.5	19.3	-
	기타정당	44	36	-	5.2	5.8	12.8	2.4	32.2	41.7	-
	지지 정당 없음	133	123	10.1	10.5	3.7	10.6	7.4	6.4	51.3	-
	잘 모름	20	19	3.4	14.3	-	6.4	9.8	5.0	26.8	34.3

문4)선생님께서서는 올해 한국경제상태에 대해 어떻게 생각하십니까?

		조사완 료 사례수	가중값 적용 사례 수	한국경제 상태						
				매우 나빠질것 같 다	나빠질것 같 다	부정	좋아질것 같 다	매우좋아질 것 같다	긍정	잘모름
				%	%	%	%	%	%	%
전체		(1074)	(1000)	31.7	31.2	62.9	25.3	4.2	29.5	7.7
연령	18세이상20대	136	181	35.9	28.0	63.9	25.5	3.2	28.7	7.4
	30대	146	160	26.5	28.9	55.4	29.2	10.0	39.3	5.3
	40대	200	191	30.8	31.8	62.6	28.0	3.0	31.0	6.4
	50대	269	197	32.3	35.8	68.1	23.3	2.5	25.8	6.1
	60세이상	323	271	32.3	30.8	63.1	22.4	3.3	25.7	11.2
성	남성	686	496	36.1	32.1	68.3	22.6	4.5	27.2	4.5
	여성	388	504	27.4	30.2	57.6	27.9	3.8	31.7	10.7
지역	서울	270	192	34.4	29.9	64.3	25.3	3.4	28.7	7.0
	경기/인천	293	308	26.8	33.8	60.6	25.9	4.4	30.3	9.2
	대전/충청/세종	87	106	40.6	23.4	64.0	23.9	2.7	26.7	9.3
	강원/제주	58	42	37.7	20.1	57.8	27.6	7.7	35.4	6.8
	부산/울산/경남	140	153	27.2	41.5	68.7	24.4	3.8	28.2	3.1
	대구/경북	119	100	49.6	24.5	74.1	12.4	4.7	17.1	8.9
	전남/광주/전북	107	99	19.0	29.0	48.0	38.2	5.0	43.3	8.8
국정지지율	매우잘못하고있다	223	203	77.7	16.7	94.3	2.0	1.1	3.1	2.5
	잘못하고 있는 편이다	162	145	57.4	34.3	91.6	4.8	0.3	5.0	3.3
	잘하는 편이다	183	169	22.2	41.5	63.7	23.5	-	23.5	12.9
	매우 잘하고 있다	447	423	4.0	32.1	36.2	45.9	9.1	55.0	8.9
	잘모름	59	61	36.2	36.8	73.1	13.6	1.0	14.7	12.3
지지 정당	더불어민주당	513	492	7.3	35.3	42.5	40.8	7.2	48.0	9.4
	미래통합당	249	218	66.9	22.8	89.6	6.6	1.0	7.5	2.8
	민생당	15	15	36.2	30.4	66.6	-	10.5	10.5	22.9
	정의당	57	51	28.8	38.6	67.4	24.9	1.4	26.3	6.3
	국민의당	43	45	46.0	36.2	82.2	13.3	-	13.3	4.5
	기타정당	44	36	55.4	17.4	72.8	16.6	3.1	19.7	7.5
	지지 정당 없음	133	123	52.6	32.7	85.2	7.3	0.4	7.7	7.1
	잘 모름	20	19	51.9	6.8	58.7	21.6	-	21.6	19.7

Q4).선생님께서서는 다음 중 어느 정당을 지지하십니까? 호명은 로테이션입니다.

		조사완료 사례수	가중값 적용 사례 수	지지정당							
				더불어 민주당	미래통합 당	민생당	정의당	국민의당	기타 정당	지지 정당 없음	잘 모름
				%	%	%	%	%	%	%	%
전체		(1074)	(1000)	49.2	21.8	1.5	5.1	4.5	3.6	12.3	1.9
연령	18세이상20대	136	181	45.9	18.4	3.0	5.0	8.0	3.5	16.3	-
	30대	146	160	59.5	17.4	-	4.8	4.4	4.2	7.9	1.8
	40대	200	191	58.0	17.6	1.2	4.7	1.2	2.2	13.0	2.1
	50대	269	197	46.0	20.9	2.4	6.1	4.2	4.9	13.1	2.3
	60세이상	323	271	41.5	30.3	1.1	5.0	4.7	3.5	11.1	2.8
성	남성	686	496	45.1	25.1	1.0	6.1	4.5	4.5	12.5	1.1
	여성	388	504	53.2	18.5	2.1	4.1	4.5	2.8	12.1	2.7
지역	서울	270	192	49.5	20.0	1.5	4.7	5.0	3.5	13.8	2.0
	경기/인천	293	308	53.3	20.3	1.6	4.1	4.0	2.0	12.4	2.3
	대전/충청/세종	87	106	45.2	26.6	-	6.8	5.1	4.5	10.3	1.5
	강원/제주	58	42	46.3	24.0	4.0	9.1	5.5	5.7	3.7	1.7
	부산/울산/경남	140	153	45.0	20.7	-	5.9	7.8	3.1	16.1	1.4
	대구/경북	119	100	22.5	42.5	3.7	4.8	2.0	7.3	14.9	2.4
	전남/광주/전북	107	99	74.7	5.2	2.0	4.8	1.3	4.4	6.3	1.4