



R & Search

Research & Search

9월 1주차(2019년)

조사 결과

2019. 9. 4

- I. 조사개요
- II. 주요조사결과
 - 1. 국정지지율
 - 2. 조국 법무부장관 후보 사퇴 찬/반 여부
 - 3. 정치성향
- III. 통계표

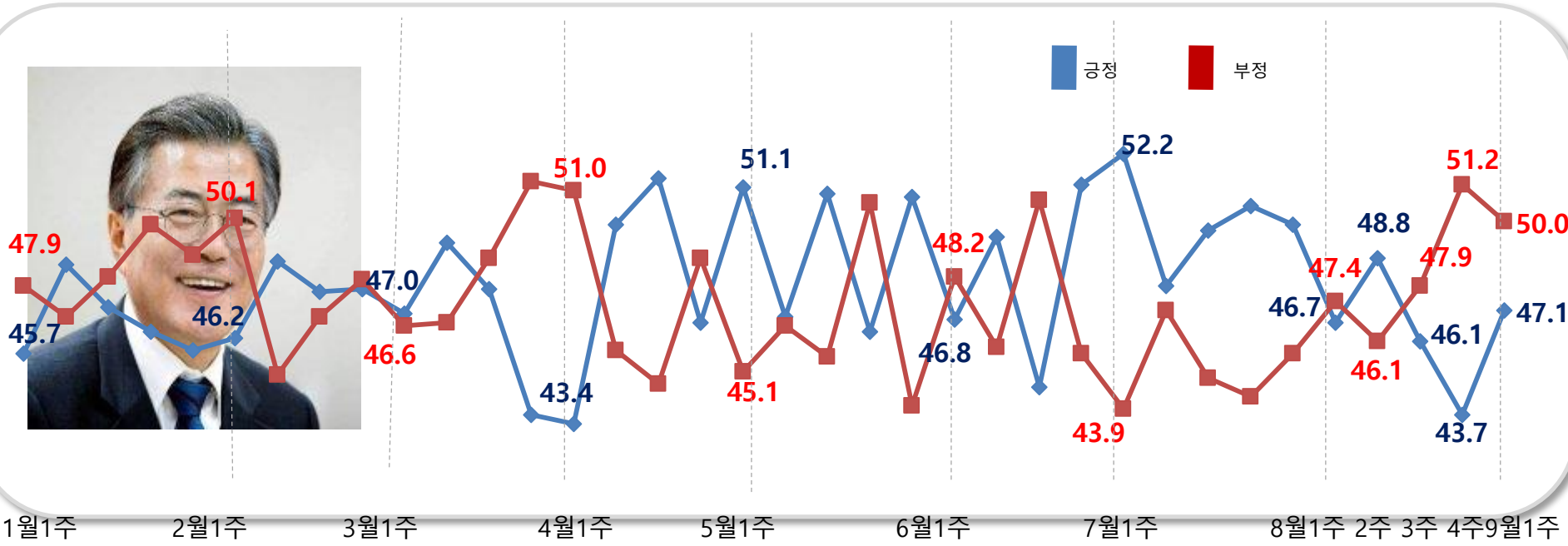
I. 조사개요

1. 조사 명	바로미터 9월 1주차
2. 조사 기간	▶ 2019년 9월2일/3일(2일간)
3. 조사 방법	▶ 구조화된 설문지를 이용한 무선(100%)RDD 자동응답
4. 조사 대상	▶ 전국 만 19세 이상 성인 남녀
5. 표본 크기	▶ 1225명(가중1000명)
6. 표본 추출	▶ 성, 연령, 지역별 인구 비례 할당 추출
7. 표본 오차	▶ 95% 신뢰수준 $\pm 2.8\%$ p
8. 응답율	▶ 13.9%
9. 조사기관/의뢰처	▶ (주) 알앤써치 / (주) 데일리안
10. 통계보정	▶ 성별, 연령별, 지역별 가중 값 부여(셀가중) <small>(2019년 7월말 행정자치부 발표 주민등록 인구 기준)</small> ▶ 자세한 내용은 알앤써치 www.rnch.co.kr 에서 확인바람

국정 지지율

문1)선생님께서서는 문재인 대통령이 대통령으로서 얼마나 국정운영을 잘하고 있다고 보십니까?

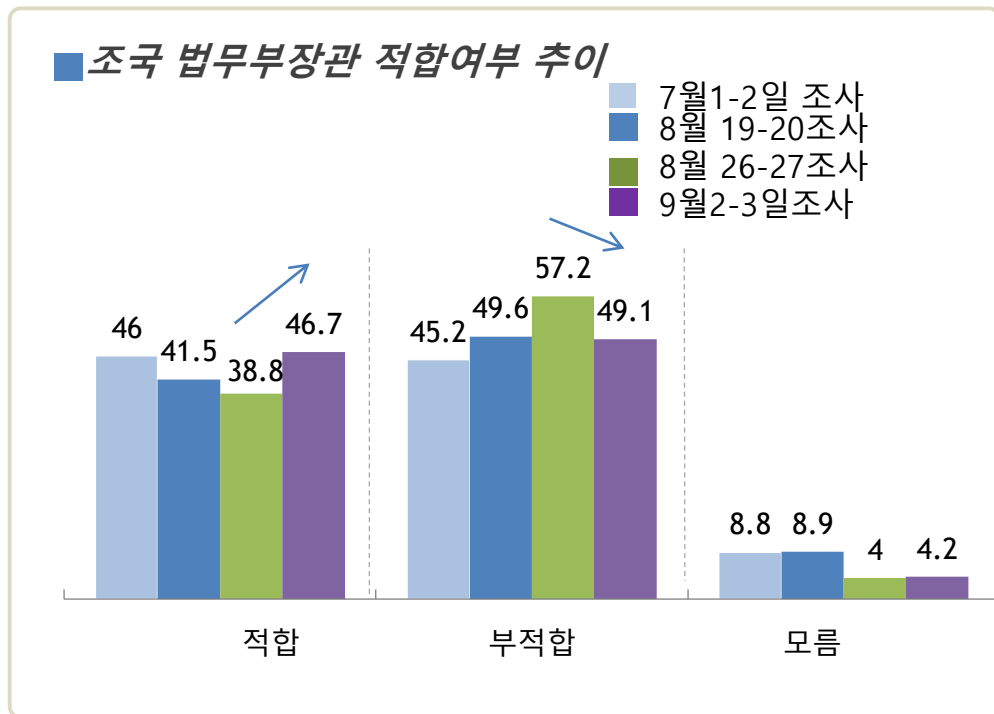
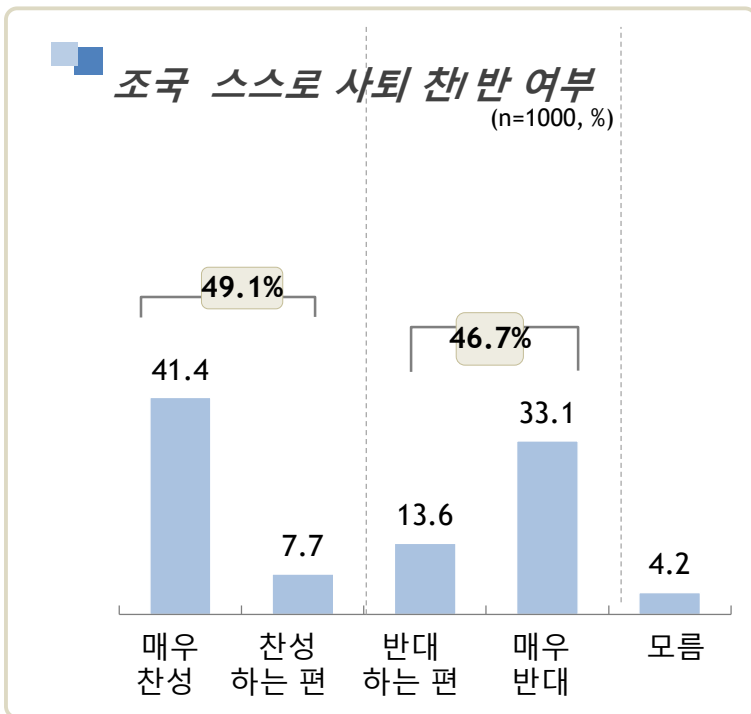
- ▷ 문 대통령의 국정지지율은 47.1% 대 50.0% 로
 긍정평가는 3.4%P 상승한 반면, 부정평가는 1.2%P 하락함.
 조국후보로 인한 지지율 하락세가 진정국면으로 접어든 것으로 보임.
 But, 20eo에서 부정평가는 전주대비 2.9%P 상승한 55.1%로, 전 연령층에서 최고치를 기록하였으며, 조국수석의 기자회견에도 불구하고 20대의 실망감은 여전한 것으로 조사됨.



조국 법무부 장관 후보 스스로 사퇴 찬/반 여부

문2) 선생님께서는 조국 법무부장관 후보자가 스스로 사퇴하여야 한다는 주장에 어떻게 생각하십니까?

- ▷ 사퇴찬성의견이 49.1%로 반대한다는 응답 46.7%보다 3.1P 높은 것으로 조사됨.
- ▷ 20대에서 사퇴 찬성의견이 58.2%로 반대한다는 의견 33.1%보다 25.1%P 높은 것으로 조사됨.
- ▷ 20대에서 사퇴찬성의견이 가장 높은 것으로 조사됨.

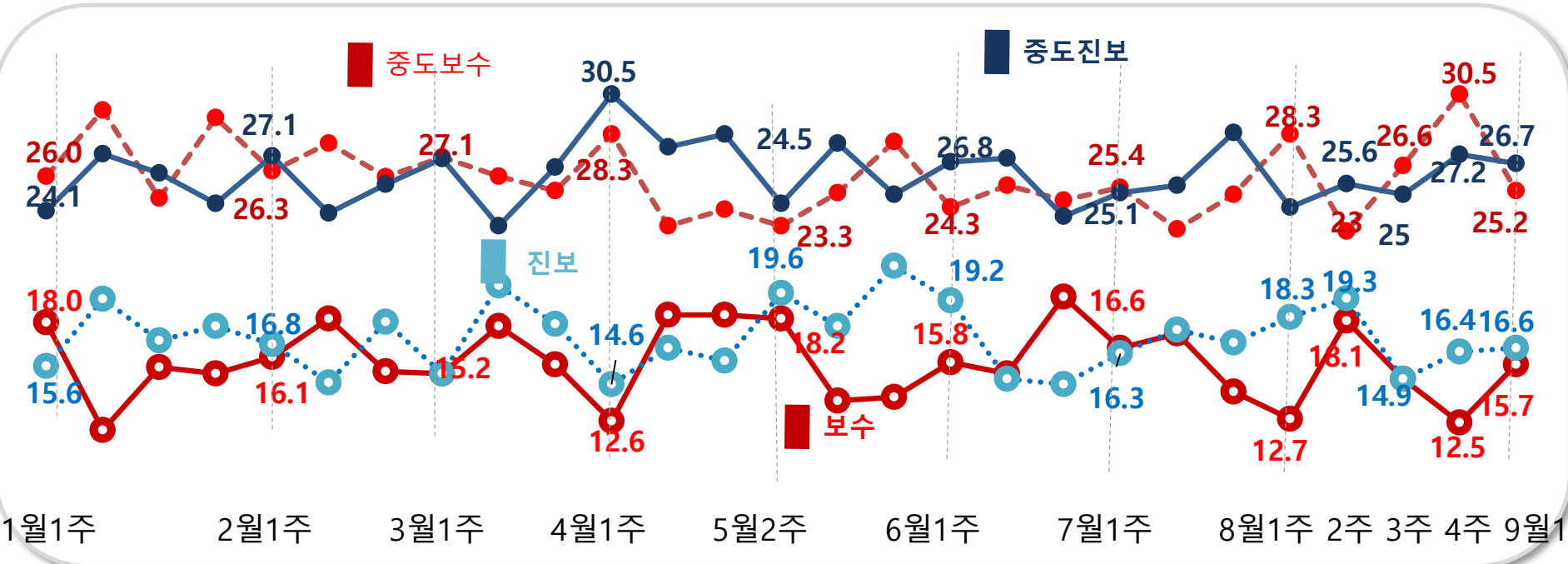


조국 법무부장관 찬/반 여부(7월1-2일 조사)
 조국 법무부 장관 적합여부 (8월19-20일/8월26-27일 조사)
 조국 스스로 사퇴 찬/반여부 (9월2-3일조사)

정치성향

문2) 선생님 정치성향은 다음 중 어느 쪽에 더 가깝다고 생각하십니까?

중도진보 26.7% > 중도보수 25.2% > 진보 16.6% > 보수 15.7% 순으로 조사됨.



R&Search

II. 통계표

R&Search

응답자 특성

		조사완료		목표할당		가중값배율
		사례수	비율	사례 수	비율	
(응답자의 수)		1225	100	1000	100	0.8
연령	19세이상20대	96	7.8	172	17.2	1.8
	30대	121	9.9	166	16.6	1.4
	40대	231	18.9	195	19.5	0.8
	50대	376	30.7	201	20.1	0.5
	60세이상	401	32.7	267	26.7	0.7
성	남성	839	68.5	496	49.6	0.6
	여성	386	31.5	504	50.4	1.3
지역	서울	268	21.9	193	19.3	0.7
	경기/인천	377	30.8	306	30.6	0.8
	대전/충청/세종	109	8.9	105	10.5	1.0
	강원/제주	60	4.9	43	4.3	0.7
	부산/울산/경남	180	14.7	154	15.4	0.9
	대구/경북	114	9.3	100	10.0	0.9
	전남/광주/전북	117	9.6	99	9.9	0.8

1)선생님께서서는 문재인 대통령이 대통령으로서 얼마나 국정운영을 잘하고 있다고 생각하십니까?
 답변은 로테이션입니다.

		조사완료 사례수	가중값 적용사례 수	국정지지율						
				매우 잘못하고 있다	잘못 하고 있는 편이 다	부정	잘하는 편이다	매우 잘하고 있다	긍정	잘 모름
				%	%	%	%	%	%	%
전체		1225	1000	34.8	15.2	50.0	17.9	29.2	47.1	2.9
연령	19세이상20대	96	172	39.0	16.0	55.1	22.0	18.6	40.6	4.3
	30대	121	166	31.6	9.1	40.7	16.9	39.7	56.6	2.7
	40대	231	195	25.5	13.1	38.6	19.9	38.9	58.8	2.6
	50대	376	201	34.6	17.8	52.4	15.8	29.7	45.5	2.1
	60세이상	401	267	41.1	18.0	59.1	16.0	22.0	38.0	3.0
성	남성	839	496	34.4	15.2	49.6	15.9	31.0	46.8	3.6
	여성	386	504	35.3	15.2	50.5	19.9	27.4	47.3	2.2
지역	서울	268	193	43.1	14.0	57.1	15.3	25.2	40.6	2.3
	경기/인천	377	306	30.6	14.3	44.9	23.5	29.3	52.9	2.3
	대전/충청/세종	109	105	28.9	15.3	44.2	27.0	28.4	55.4	0.4
	강원/제주	60	43	34.3	20.0	54.3	18.6	23.1	41.7	4.0
	부산/울산/경남	180	154	47.2	13.3	60.6	11.7	23.5	35.3	4.1
	대구/경북	114	100	40.8	28.3	69.1	4.4	23.0	27.4	3.5
	전남/광주/전북	117	99	13.0	7.8	20.8	18.6	54.9	73.5	5.7
정치성향	보수	205	157	64.0	10.5	74.5	11.0	13.4	24.4	1.2
	중도보수	330	252	47.8	21.2	69.1	9.5	19.6	29.1	1.8
	중도진보	328	267	18.6	15.6	34.2	29.0	34.1	63.2	2.6
	진보	192	166	14.4	7.6	22.0	18.0	56.7	74.7	3.4
	잘모름	170	157	33.9	17.5	51.4	19.2	22.9	42.2	6.4

문2) 선생님께서는 조국 법무부장관 후보자가 스스로 사퇴하여야 한다는 주장에 어떻게 생각하십니까?

		조사완료 사례수	가중값 적용사례 수	조국 전 민정수석 스스로 사퇴 찬/반여부						
				매우 찬성	찬성하는 편	찬성	반대하는편	매우 반대	반대	잘 모름
				%	%	%	%	%	%	%
전체		1225	1000	41.4	7.7	49.1	13.6	33.1	46.7	4.2
연령	19세이상20대	96	172	48.2	10.0	58.2	18.2	14.9	33.1	8.7
	30대	121	166	35.3	5.9	41.1	9.3	43.5	52.8	6.1
	40대	231	195	36.8	5.8	42.6	8.4	47.3	55.7	1.7
	50대	376	201	46.3	5.7	52.0	12.5	34.0	46.5	1.5
	60세이상	401	267	40.5	10.1	50.6	17.9	27.4	45.3	4.1
성	남성	839	496	39.9	6.2	46.1	12.7	36.6	49.3	4.5
	여성	386	504	42.8	9.1	51.9	14.4	29.6	44.1	4.0
지역	서울	268	193	46.5	8.0	54.6	9.7	31.6	41.3	4.1
	경기/인천	377	306	37.1	9.9	47.0	15.5	34.9	50.4	2.6
	대전/충청/세종	109	105	40.2	5.9	46.1	18.5	30.8	49.4	4.6
	강원/제주	60	43	31.8	10.0	41.8	26.3	25.5	51.8	6.4
	부산/울산/경남	180	154	50.3	3.2	53.4	8.9	32.1	40.9	5.6
	대구/경북	114	100	53.4	7.3	60.7	8.0	27.6	35.6	3.6
	전남/광주/전북	117	99	24.2	8.2	32.5	17.4	43.3	60.6	6.9
국정지지율	매우 잘못하고 있다	431	348	77.1	3.4	80.5	5.0	13.6	18.6	0.9
	잘못하는편	196	152	52.8	17.2	69.9	12.6	11.1	23.7	6.4
	잘하는편	202	179	18.5	16.0	34.5	36.4	21.1	57.5	8.0
	매우 잘하고 있다	361	292	8.5	1.3	9.8	10.1	77.4	87.4	2.7
	잘모름	35	29	25.7	20.8	46.5	16.9	11.2	28.2	25.4
정치성향	보수	205	157	66.0	2.2	68.2	7.1	22.9	30.0	1.7
	중도보수	330	252	55.6	8.3	63.9	9.7	24.0	33.6	2.4
	중도진보	328	267	28.8	9.5	38.3	20.8	38.4	59.2	2.4
	진보	192	166	22.7	4.2	26.9	13.9	55.8	69.7	3.4
	잘모름	170	157	35.0	12.6	47.6	13.8	24.9	38.7	13.7

문3) 선생님의 정치성향은 다음 중 어느 쪽에 더 가깝다고 생각하십니까 ?

		조사완료 사례수	가중값 적용사례수	정치성향				
				보수	중도보수	중도진보	진보	잘 모름
				%	%	%	%	%
전체		1225	1000	15.7	25.2	26.7	16.6	15.7
연령	19세이상20대	96	172	21.4	17.5	27.5	14.3	19.3
	30대	121	166	7.6	27.1	30.4	22.6	12.2
	40대	231	195	9.7	25.4	34.1	22.0	8.9
	50대	376	201	14.4	26.6	28.7	15.1	15.2
	60세 이상	401	267	22.6	27.9	17.2	11.6	20.7
성	남성	839	496	17.8	26.3	28.4	16.5	11.0
	여성	386	504	13.7	24.1	25.2	16.8	20.3
지역	서울	268	193	15.4	25.8	28.4	16.7	13.7
	경기/인천	377	306	12.5	28.2	31.9	12.8	14.6
	대전/충청/세종	109	105	24.4	20.9	24.4	18.1	12.1
	강원/제주	60	43	18.0	18.0	31.1	12.6	20.3
	부산/울산/경남	180	154	18.9	24.2	21.8	15.7	19.4
	대구/경북	114	100	17.8	40.7	9.3	17.9	14.3
	전남/광주/전북	117	99	9.2	8.8	33.5	28.5	20.0